

股票代碼
2354

鴻準精密工業股份有限公司

民國一〇四年度 年 報

年報查詢網址

公開資訊觀測站：<http://mops.twse.com.tw>

本公司網站：<http://www.foxconntech.com.tw>

刊印日期：中華民國一〇五年四月三十日

一、本公司發言人：

姓名：劉正光

職稱：投資管理部經理

電話：(02)2268-0970

電子郵件信箱：c.k.liu@foxconn.com

代理發言人：

姓名：劉正光

職稱：投資管理部經理

電話：(02)2268-0970

電子郵件信箱：c.k.liu@foxconn.com

二、公司所在地：

總公司：新北市土城區土城工業區中山路66-1號

電話：(02)2268-0970

三、辦理股票過戶機構：

名稱：福邦證券股份有限公司

地址：台北市忠孝西路一段6號6樓

網址：<http://www.gfortune.com.tw/>

電話：(02) 2371-1658

四、最近年度財務報告簽證會計師：

姓名：徐永堅會計師、徐聖忠會計師

事務所名稱：資誠聯合會計師事務所

地址：台北市基隆路一段333號27樓

網址：<http://www.pwc.tw/>

電話：(02)2729-6666

五、海外有價證券掛牌買賣之交易場所名稱：無

六、公司網址：<http://www.foxconntech.com.tw>

目 錄

壹、致股東報告書	1
貳、公司簡介	5
一、設立日期	5
二、公司沿革	5
參、公司治理報告	7
一、公司組織	7
二、公司治理運作情形	17
三、會計師公費資訊	33
四、更換會計師資訊	33
五、本公司之董事長、總經理、負責財務或會計事務之經理人、最近一年內 曾任職於簽證會計師所屬事務所或其關係企業	34
六、董事、監察人、經理人及百分之十大股東股權移轉及股權質押變動情形	34
七、持股比例占前十名之股東，其相互間之關係資料	35
八、綜合持股比例	35
肆、募資情形	36
一、公司資本及股份	36
二、公司債辦理情形	41
三、特別股(附認股權特別股)辦理情形	41
四、參與海外存託憑證之辦理情形	41
五、員工認股權憑證辦理情形	41
六、取得員工認股權憑證之經理人及取得認股權憑證可認股數前十大員工 之姓名、取得及認購情形	41
七、限制員工權利新股辦理情形	41
八、取得限制員工權利新股之經理人及取得股數前十大之員工姓名及取得 情形	41
九、併購或受讓他公司股份發行新股辦理情形	41
十、資金運用計劃執行情形	41
伍、營運概況	42
一、業務內容	42
二、市場及產銷概況	50
三、最近二年及截至年報刊印日止從業員工資料	57
四、環保支出資訊	58
五、勞資關係	59
六、重要契約	62

陸、財務概況	63
一、最近五年度簡明資產負債表及綜合損益表	63
二、最近五年度財務分析	71
三、最近年度財務報告之監察人審查報告	77
四、最近年度財務報告	79
五、最近年度經會計師查核簽證之公司個體財務報告	145
六、公司及其關係企業最近年度及截至年報刊印日止發生財務週轉困難情事	211
柒、財務狀況及財務績效之檢討分析與風險事項	211
一、財務狀況比較分析	211
二、財務績效比較分析	212
三、現金流量分析	213
四、最近年度重大資本支出對財務業務之影響	214
五、最近年度轉投資政策、獲利或虧損之主要原因、改善計畫及未來一年投資計畫	214
六、風險事項評估	215
七、其他重要事項	220
捌、特別記載事項	221
一、關係企業相關資料	221
二、最近年度及截至年報刊印日止，私募有價證券辦理情形	233
三、最近年度及截至年報刊印日止，子公司持有或處分本公司股票情形	233
四、其他必要補充說明事項	233
玖、對股東權益或證券價格有重大影響之事項	233

壹、致股東報告書

各位股東女士、先生：

104 年的全球經濟，整體表現並不如原先預期，在總體需求不足的情況下，原物料價格持續下滑，金融市場也持續巨幅波動。因為全球經濟表現令人失望，全球央行也持續著量化寬鬆政策，以刺激總體需求；一些央行甚至開始了所謂的 NIRP(Negative Interest Rates Policy)負利率政策，負利率當然是在傳統貨幣政策證明無效的情況下，所表現出放手一搏的行為，雖然專家對此仍有許多憂慮，認為我們正航向未知的領域，但至目前為止，似乎也還尚未發現明顯的負面影響，未來若證明有效，這也許是個新時代的開始，但這仍待觀察，也許時間會告訴我們答案。總而言之，世界經濟仍有許多風險，資金的盛宴也將持續攪動金融市場，但經過多年的寬鬆後，後寬鬆時代也許已悄悄來臨。

台灣的經濟高度仰賴出口，於全球需求疲弱的情況下，台灣經濟難有起色。此外，台灣的經濟與大陸經濟高度交錯，大陸也佔台灣出口約 40%，因此中國經濟的疲弱與嚴重下滑，也讓台灣出口數字表現不佳，連帶影響了企業投資。但內需反而表現不錯，主要原因是油價低、利率低與失業率低。展望 105 年的台灣經濟，大陸遲緩的經濟、大陸供應鏈的競爭與全球需求疲弱等因素仍將對台灣經濟產生壓力，全球匯率的波動也是台灣經濟的另外一個挑戰，但因台灣 104 年的基期相對較低，若全球經濟開始改善的話，台灣的 GDP 仍有機會持續成長。

國內外的經濟環境雖不甚佳，但公司今年之營收與獲利仍較去年成長不少。究其原由如後，1.智慧型手機產業仍持續成長，2.公司產品結構改善，3.成本與費用管控得宜，同時，生產自動化程度的提高，也對獲利有相當正面的影響。另一方面，公司於去年 12 月成立「CSR 委員會」後，也開始展開了相關的工作專案，並於今年出版了公司第一本的「企業社會責任報告書」，呈現了鴻準公司追求「永續發展與成長」的努力。未來，公司會持續傾聽所有利害關係人的聲音與意見，並即時反應，以滿足利害關係人的相關期待。

最後，鴻準公司要謝謝股東們一直以來的支持，面對 105 年，公司經營團隊相當有信心面對未來所有的挑戰，繼續締造佳績，並以認真負責的精神，於兼顧企業社會責任的情況下，持續以增進股東權益與社會福祉為目標。

一、104 年度營運狀況成果報告：

- (一) 104年稅前淨利為新台幣145.62億元，較103年度新台幣109.68億元，增加新台幣35.94億元，增加33%；104年度母公司業主淨利為新台幣121.98億元，較103年度新台幣94.02億元，增加新台幣27.96億元，增加30%，每股盈餘為新台幣8.76元，相關財務資料及年度比較請參酌下表。

合併損益資訊

單位:新台幣仟元

項目	104 年度	103 年度	成長%
營業收入淨額	99,425,613	83,895,142	19%
營業成本	(83,106,762)	(68,630,993)	21%
營業毛利	16,318,851	15,264,149	7%
營業費用	(4,153,805)	(5,554,892)	-25%
營業淨利	12,165,046	9,709,257	25%
營業外收(支)	2,396,718	1,258,656	90%
稅前淨利	14,561,764	10,967,913	33%
所得稅費用	(2,379,347)	(1,585,626)	50%
合併總損益	12,182,417	9,382,287	30%
少數股權損益	(15,827)	(20,072)	-21%
母公司業主淨利	12,198,244	9,402,359	30%

(二) 預算執行情形：

民國104年度未編製財務預測，故無預算達成情形。

(三) 財務收支分析：

合併現金流量資訊

單位：新台幣仟元

項目	104年度	103年度	變動金額
營業活動之淨現金流入(出)	20,146,096	13,933,523	6,212,573
投資活動之淨現金流入(出)	13,589,280	(23,738,820)	37,328,100
融資活動之淨現金流入(出)	(15,669,281)	3,465,846	(19,135,127)

(四) 獲利能力分析：

合併財務分析

項目		年度		
		104 年度	103 年度	
獲利能力	資產報酬率(%)	9.67%	8.36%	
	股東權益報酬率(%)	14.08%	12.40%	
	占實收資本 比率(%)	營業利益	87.20%	70.52%
		稅前純益	104.38%	79.67%
	純益率(%)	12.25%	11.18%	
每股盈餘(元)	8.76	6.77		

(五) 研究發展狀況：

鴻準公司一直以來特別注重現有產品的新應用與有潛力技術的研究與開發，除持續投資於散熱模組產品與機殼產品之新應用面與

製程改進外，也對開發新材料投注許多努力；鴻準公司除持續徵才以擴增研發能量外，也持續與大學院校合作以吸收新知與了解尖端技術的發展現況；除此之外，與國際大廠的密切合作也是不可或缺的，主要目的是掌握客戶的未來走向與市場的潮流，為公司訂定正確的研發方向。因當代的科技產品除仍走「輕」、「薄」、與「觸感」的方向外，也有愈來愈重視工業設計與表面處理技術的傾向，因此，公司未來將朝高效散熱、微射出成型技術、新材料開發與表面處理技術等領域進行研發。

二、民國105年度營業計劃概要：

(一) 經營方針：

科技產業的成長率將趨緩是可預見的，主要是因為科技創新速度減緩、廠商相互學習硬體設計與市場趨於飽和，即使過去幾年呈高度成長的智慧型手機產業，成長性也趨於成熟；於產品差異競爭不可得的情況下，激烈的價格競爭也就是必然的趨勢，因此以今年來說，成本降低、費用控管與存貨管理就變的重要，而為保持利潤，量產能力、良率改善與生產自動化也是必需掌握的重點，而這些都是鴻準公司一直以來所擁有的競爭優勢。新的一年，公司將持續採購機器與設備，以強化快速量產能力；嚴控管理流程以降低成本、費用與存貨；投入更多經費、人力與相關資源，以改善生產技術，用多管齊下的方式，以期公司於維持現有競爭優勢的情況下，也能加速新市場的開發。

(二) 營業目標及重要產銷政策：

公司對於未來一年的全球經濟是審慎樂觀的，公司對今年的營運看法也是審慎樂觀的，主要目標是穩定營收成長、追求獲利成長與改善毛利率，持續鞏固公司於機殼元件與散熱元件等關鍵零組件之領導地位。

1. 銷售策略: 以國際大廠為主要目標客戶，提高市場占有率，並持續開發新興市場具潛力之客戶。同時，投注心力於開發非3C產品領域之新客戶，以降低公司營收之波動度，並減少景氣波動與淡旺季效應對公司整體營運之影響。
2. 生產策略: 持續提升生產自動化比重，以改善生產效率；持續開發與擴充鶴壁等低成本廠區之產能，以緩解沿海區域勞工成本上升之影響。
3. 研發策略: 公司將繼續與國際大廠全面配合，以開發新的產品，也將透過招募更多的新人才以擴充公司的研發能量，並持續與大學院校合作，以吸收新知與了解最頂尖科技的發展現況；同時也將擴大非3C產品領域之研發能量，協助公司跨入非3C領域。

(三) 外部競爭環境及總體經營環境之影響

散熱模組產業主要面臨下列問題，其一是競爭者眾多，因此價格競爭激烈，使得整體產業的產值降低，其二是電子產品的散熱需求降低，導致產業需求低落，其三是PC市場已飽和，加上經濟環境不好，也使得總體需求減少；近來，散熱模組廠商的策略，主為開

發新興市場客戶與擴充現有產品的新應用面，鴻準也不例外，鴻準公司多年來一直是散熱產業的領導廠商，其競爭優勢為雄厚的研發實力、財務結構優異與靈活的策略，估計鴻準公司未來仍將在散熱產業扮演重要角色。

目前金屬機殼產業的競爭環境有下列優點，業內競爭者仍少，故產業整體毛利率仍佳；此外，產業的學習曲線長，成為新加入者的一項重大威脅；加上，金屬機殼產業屬資本與技術密集產業，進入障礙相當高。因此對現有的機殼廠商而言，整體營運相對穩定。但仍有一些隱憂，高毛利率與成長率的產業現象吸引許多潛在的競爭者加入，而伴隨著科技產業的愈趨成熟與飽和，機殼產業成長的走緩也是可預見的。所幸，鴻準公司已於其它產業耕耘多時，也已經看到努力後的初步成果，面對種種的發展，公司也已採取相關因應策略，因此面對未來，公司仍是相當樂觀的。

當風險出現時，契機也會浮現。雖然新的一年仍有許多挑戰，但經營團隊一定會面對這些挑戰，盡一切努力為公司尋找新的成長動能，確保公司的長期發展。最後，感謝所有股東一直以來的支持，公司經營團隊將會更努力的工作，以回報大家的支持與期待。謝謝大家！

董事長 林棟樑



貳、公司簡介

一、設立日期：中華民國七十九年四月二十六日

上市日期：中華民國八十五年十月八日

二、公司沿革：

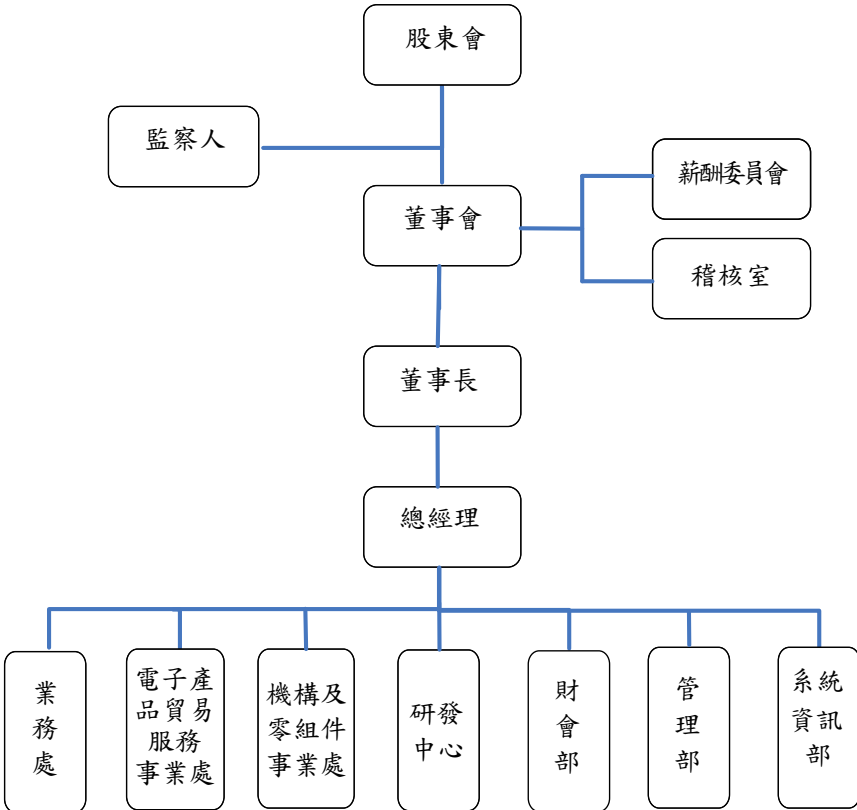
- 79年 1.華升電子工業股份有限公司設立，資本額新台幣貳仟伍佰萬元整。
2.資本額由新台幣貳仟伍佰萬元，增資至新台幣肆仟萬元整。
- 80年 成功開發全國第一台20"超高解析度、多頻率、雙聚焦、自動掃瞄非交錯彩色顯示器(SRC-1901)。
- 81年 資本額由新台幣肆仟萬元增資至壹億元整。新加坡商普樂投資有限公司(Burrard Investment Pte Ltd. Singapore)及林忠典先生加入本公司股東陣容。
- 82年 與美商NCD簽約，受託開發15"高解析度黑白終端機(SRT-1501)，並順利完成技術移轉。
- 83年 1.購買台北縣土城市中山路三號約3823坪之廠房，成立土城廠，以因應公司快速成長之需。
2.財政部證券管理委員會核准本公司股票公開發行。
- 84年 1.開發完成全國第一台有旋轉底座，並集傳真機、數據機、電話答錄機、影像解壓縮(MPEG)卡、音效卡以及TV功能於一體之多媒體電腦MONIPUTER(PM1550)，並採用INTEL之Pentium 586 CPU，對新興之多媒體市場開拓，增添無窮之利基。
2.資本額增為新台幣肆億參仟陸佰萬元整。
3.獲得德國前三大雜誌(WIN)評選 SRC-1502為15"機種中品質最為優秀者。
- 85年 1.辦理盈餘及資本公積轉增資，資本額增至新台幣伍億玖仟陸佰柒拾貳萬元整。
2.證管會核准股票掛牌上市買賣。
- 86年 資本額增至新台幣捌億柒仟柒佰柒拾伍萬元整。
- 87年 1.通過台灣德國萊因公司ISO-14001環境管理系統認證。
2.辦理現金增資，資本額增至新台幣壹拾肆億伍仟柒佰萬元整。
- 88年 1.成立研發處致力於桌上型電腦及視訊產品之系統研發。

- 2.與美國康柏公司簽訂採購合約，由本公司出售桌上型電腦成品予美國康柏公司。
- 89年 研發處開發出Analog Board、Down Converter Board及Video Board，並進行iMAC電腦PCBA組裝。
- 90年 辦理現金增資，資本額增至新台幣貳拾壹億貳仟伍佰萬元整。
- 91年 辦理盈餘轉增資，資本額增至新台幣貳拾貳億肆仟零肆拾玖萬玖仟壹佰捌拾元。
- 92年 辦理盈餘轉增資，資本額增至新台幣貳拾肆億捌仟肆佰萬元。
- 93年 1.93年3月1日吸收合併鴻準精密工業股份有限公司，存續公司變更名稱為「鴻準精密工業股份有限公司」，資本額增至新台幣肆拾伍億陸仟捌佰柒拾陸萬元。
2.辦理盈餘轉增資，資本額增至新台幣伍拾億陸仟伍佰萬元。
- 94年 辦理盈餘轉增資，資本額增至新台幣伍拾陸億貳仟壹佰參拾伍萬元。
- 95年 辦理盈餘轉增資，資本額增至新台幣陸拾伍億參仟柒佰捌拾柒萬貳仟伍佰元。
- 96年 1.辦理盈餘轉增資，資本額增至新台幣柒拾伍億捌仟玖佰伍拾伍萬參仟參佰柒拾元。
2.發行國內無擔保可轉換公司債新台幣壹佰貳拾億元。
- 97年 辦理盈餘轉增資，資本額增至新台幣捌拾肆億柒仟玖佰萬捌仟柒佰元。
- 98年 辦理盈餘轉增資，資本額增至新台幣玖拾柒億貳仟零肆拾萬捌仟柒佰肆拾元。
- 99年 辦理盈餘轉增資，資本額增至新台幣壹佰壹拾壹億貳仟玖佰玖拾萬壹仟柒佰貳拾元。
- 100年 辦理盈餘轉增資，資本額增至新台幣壹佰壹拾柒億貳仟柒佰壹拾玖萬玖仟捌佰壹拾元。
- 101年 辦理盈餘轉增資，資本額增至新台幣壹佰貳拾參億柒仟零壹拾伍萬玖仟柒佰貳拾元。
- 102年 辦理盈餘轉增資，資本額增至新台幣壹佰參拾億陸仟肆佰玖拾萬貳仟貳佰伍拾元。
- 103年 辦理盈餘轉增資，資本額增至新台幣壹佰參拾柒億陸仟柒佰貳拾伍萬捌仟貳佰柒拾元。
- 104年 辦理盈餘轉增資，資本額增至新台幣壹佰參拾玖億伍仟零貳拾參萬玖仟伍佰貳拾元。

參、公司治理報告

一、公司組織

(一) 組織系統圖



(二) 各主要部門所營業務：

總經理：擬定公司營運目標，綜理公司全盤業務之執行，並指揮督導各部門處理業務。

稽核室：對公司內部規章、制度執行稽核之工作，並提出改善建議。

業務處：執行公司既定之產品銷售策略和行動方案。負責對銷售預算業績之達成。負責市場之開發，建立行銷網，將產品以合理之價格，適時適地的交予客戶，並建立售後服務中心，提供客戶完善售後服務及負責客戶與工廠間技術問題之橋樑，並將市場上新技術或需求導入公司內部，同時協調客戶與工廠產品相關之問題。

電子產品貿易服務事業處：負責提供3C電子資訊產品貿易服務。

機構及零組件事業處：負責資訊產品機構件及零組件之生產製造。

研發中心：為迎合消費者對資訊產品之期待，滿足客戶需求，本公司研發中心整合學界先進之基礎科技及產業現有技術，並依產品性質不同下設研發一部及研發二部，藉以開發最佳品質功能及最具成本效率之產品與服務。

財會部：負責本公司一切會計帳務處理、成本分析、預算編列與控制、資金規劃與調度、股務作業。

管理部：負責綜理公司人事、考勤、總務、廠務等業務。

系統資訊部：負責公司資訊化政策研訂、資訊系統規劃與維護、網路通信規劃建置與維護等業務。

(三) 董事及監察人之姓名、主要經(學)歷、選(就)任日期、任期及本人、配偶與未成年子女持有股份：

職稱	國籍或註冊地	姓名	選(就)任日期	任期	初次選任日期	選在時持有股份		現在持有股份		配偶、未成年子女現在持有股份		利用他人名義持有股份		主要經(學)歷	目前兼任本公司及其他公司之職務	具配股或二期等以內關係之其他主管、董事或監察人	
						股數	持股份比率(%)	股數	持股份比率(%)	股數	持股份比率(%)	股數	持股份比率(%)			職稱	姓名
董事長	中華民國	鴻揚創業投資股份有限公司	1020626	3	930610	75581,731	6.11	84,162,145	6.03	0	0	0	0	無	無	無	無
	中華民國	代表人林棟樑	1020626	3	990608	28,500	0.00	248,132	0.02	0	0	0	0	政治大學 MBA/EMBA 成功大學機械工程	鴻海精密工業(股)公司董事長特別助理兼品質長 原瑞電池科技(股)公司董事 富士康(鴻陽)精密工業有限公司董事長 鄧陽多斯市鴻洋精密電子有限公司董事長 瀋陽市富達網電子科技有限公司董事長 貴州黔譽綠色新能源汽車服務有限公司董事長 ITMJ Technology Co., Ltd. 董事 Whieego Electric Cars Inc. 董事	無	無
董事	中華民國	財欣國際投資股份有限公司	1020626	3	990608	40,219	0.00	44,783	0.00	0	0	0	0	無	無	無	無
	中華民國	代表人洪誌謙	1020626	3	990608	646,953	0.05	131,101	0.01	0	0	0	0	中央大學機械工程研究所 鴻海精密工業(股)公司資深協理	鴻富精密工業(本原)有限公司董事長 富昌精密工業(崇城)有限公司董事長 鴻準精密模具(深圳)有限公司董事長 富泰華精密電子(成都)有限公司董事 富泰華精密電子(鄭州)有限公司董事 鴻富華精密電子(深圳)有限公司董事 復爾材料工業(深圳)有限公司董事	無	無
董事	中華民國	財欣國際投資股份有限公司	1020626	3	990608	40,219	0.00	44,783	0.00	0	0	0	0	無	無	無	無
	中華民國	代表人李學坤	1020626	3	990608	40,925	0.00	163,007	0.01	0	0	0	0	台北工專機械材料 鴻準精密工業(股)協理	鴻富精密工業(本原)有限公司董事 富準精密工業(深圳)有限公司董事長 南寧富寧精密電子有限公司董事	無	無
獨立董事	中華民國	蔡佩勳	1020626	3	1020626	0	0.00	0	0.00	0	0	0	0	逢甲大學工業工程系 福特六和汽車(股)公司董事及人力資源副總	無	無	無

105年4月24日

職稱	國籍或註冊地	姓名	選(就)任日期	任期	初次選任日期	還任時持有股份		現在持有股數		配偶、未成年子女現在持有股份		利用他人名義持有股份		主要經(學)歷	目前兼任本公司及其他公司之職務	職稱	姓名	關係
						股數	持比率(%)	股數	持比率(%)	股數	持比率(%)	股數	持比率(%)					
獨立董事	中華民國	陳耀清	1020626	3	1020626	0	0.00	0	0.00	0	0	0	0	逢甲大學合作經濟系 福特六和汽車(股)公司主計長及 採購副總經理 有象貿易股份有限公司董事長	無	無	無	無
監察人	中華民國	鑫盛投資股份有限公司	1020626	3	960608	70,297,597	5.68	78,278,129	5.61	0	0	0	0	無	無	無	無	無
監察人	中華民國	代表人:李國翰	1020626	3	990608	2,366	0.00	0	0.00	0	0	0	0	政治大學企業管理研究所博士 建漢科技(股)公司財務長	無	無	無	無
監察人	中華民國	游哲宏	1020626	3	960608	0	0.00	0	0.00	0	0	0	0	美國美利堅大學法學碩士 資深法律顧問	後鼎科技控股股份有限公司董事 訊芯科技控股股份有限公司董事	無	無	無

(四) 法人股東之主要股東

105年4月24日

法人股東名稱	法人股東之主要股東	持股比例
鴻揚創業投資股份有限公司	鴻海精密工業股份有限公司	97.95%
	寶鑫國際投資股份有限公司	1.64%
	黃秋蓮	0.20%
	游象富	0.20%
鑫盛投資股份有限公司	Hopetown Properties Limited	100%

(五) 法人股東之主要股東為法人者其主要股東

105年4月24日

法人股東名稱	法人股東之主要股東	持股比例
鴻海精密工業股份有限公司	郭台銘	12.62%
	花旗託管新加坡政府投資專戶	2.25%
	摩根大通託管沙烏地阿拉伯中央銀行投資專戶	2.11%
	花旗託管鴻海精密工業(股)公司存託憑證專戶	1.77%
	渣打託管梵加德新興市場股票指數基金專戶	1.37%
	花旗託管挪威中央銀行投資專戶	1.23%
	摩根大通託管 STICHTING 存託 APG 投資專戶	1.20%
	摩根大通銀行託管阿布達比投資局投資專戶	1.17%
	渣打託管富達清教信託:富達低價位股基金	1.06%
	摩根大通託管先進星光先進總合國際股票指數	0.91%
寶鑫國際投資股份有限公司	鴻海精密工業股份有限公司	100.00%
Hopetown Properties Limited	Famous Elite International Limited	100.00%

(六) 董事及監察人所具之專業知識及獨立性之情形

姓名	條件	是否具有五年以上工作經驗 及下列專業資格	符合獨立性情形(註)										兼任其他公 開發行公司 獨立董事家 數
			1	2	3	4	5	6	7	8	9	10	
林棟樑	姓名	是	✓	✓	✓	✓	✓	✓	✓	✓	✓	✓	0
洪誌謙	姓名	是	✓	✓	✓	✓	✓	✓	✓	✓	✓	✓	0
李學坤	姓名	是	✓	✓	✓	✓	✓	✓	✓	✓	✓	✓	0
蔡佩勳	姓名	是	✓	✓	✓	✓	✓	✓	✓	✓	✓	✓	0
陳耀清	姓名	是	✓	✓	✓	✓	✓	✓	✓	✓	✓	✓	0
李國瑜	姓名	是	✓	✓	✓	✓	✓	✓	✓	✓	✓	✓	0
游哲宏	姓名	是	✓	✓	✓	✓	✓	✓	✓	✓	✓	✓	0

註：各董事、監察人於擔任前二年及任職期間符合下述各條件之情形：

- (1) 非為公司或其關係企業之受僱人。
- (2) 非為公司或其關係企業之董事、監察人(但如為公司或其母公司、公司直接及間接持有表決權之股份超過百分之五十之子公司之獨立董事者，不在此限)。
- (3) 非本人及其配偶、未成年子女或以他人名義持有公司已發行股份總額百分之一以上或持股前十名之自然人股東。
- (4) 非前三款所列人員之配偶、二親等以內親屬或三親等以內直系血親親屬。
- (5) 非直接持有公司已發行股份總額百分之五以上法人股東之董事、監察人或受僱人，或持股前五名法人股東之董事、監察人或受僱人。
- (6) 非與公司有財務或業務往來之特定公司或機構之董事(理事)、監察人(監事)、經理人或持股百分之五以上股東。
- (7) 非為公司或關係企業提供商務、財務、會計等服務或諮詢之專業人士、獨資、合夥、公司或機構之企業主、合夥人、董事(理事)、監察人(監事)、經理人及其配偶。但依股票上市或於證券商營業處所買賣公司薪資報酬委員會設置及行使職權辦法第七條履行職權之薪資報酬委員會成員，不在此限。
- (8) 未與其他董事間具有配偶或二親等以內之親屬關係。
- (9) 未有公司法第30條各款情事之一。
- (10) 未有公司法第27條規定以政府、法人或其代表人當選。

(七) 總經理、副總經理、協理、各部門及分支機構主管資料：

105年4月24日

職稱	國籍	姓名	選(就)任日期	持有股份		配偶、未成年子女持有股份		利用他人名義持有股份		主要經(學)歷	目前兼任其他公司之職務	具配偶或二親等以內關係之經理人	
				股數	比率(%)	股數	比率(%)	股數	比率(%)			職稱	姓名
總經理	中華民國	李翰明	98.02.01	498,204	0.04	887	0	0	0	成功大學工業設計系	Foreign Technology Ltd. 董事 Hightempo International Limited 董事 Q-Run Far East Corporation 董事 Q-Run Holdings Limited 董事 Foxconn Technology Pte. Ltd 董事 Topfry Industrial Ltd. 董事 World Trade Trading Limited 董事 Atkinson Holdings Ltd 董事 Kenny International Ltd 董事 Double Wealth Profits Ltd 董事 Precious Star International Ltd 董事 Foxconn Precision Components Holdings Ltd 董事 Gold Glory International Ltd 董事 Eastern Star Limited 董事 煙臺富淮精密電子有限公司 董事長 華準投資股份有限公司 董事長 代表人 New Glory Holdings Limited 董事 Foxconn Japan Co., Limited 監察役 Foxconn Japan RD Co., Ltd 監察役	無	無
會計部主管	中華民國	呂旭東	100.01.01	34,212	0.00	0	0	0	0	國光汽車(股)公司 課長 鴻海精密工業(股)公司 經理	無	無	
財務部主管	中華民國	李祥宏	104.04.01	0	0.00	0	0	0	0	MBA, U of Alabama, U.S.A. 鴻海精密工業(股)公司 財務處 處長 矽成精體電路(股)公司 財務部 資深經理 世昕電子(股)公司 財務經理	無	無	

(八) 最近年度支付董事、監察人、總經理及副總經理之報酬

1. 董事之報酬

單位：股；千元

職稱	姓名	董事酬金				兼任員工領取相關酬金				A、B、C、D、E、F及G等七項總額占稅後純益之比例	領取限制員工權利新股股數(1)	員工認股權證購得數(H)	A、B、C、D、E、F及G等七項總額占稅後純益之比例		
		報酬(A)		退職退休金(B)		董事酬勞(C)		業務執行費用(D)						A、B、C、D、E、F及G等七項總額占稅後純益之比例	
		財務報告內所有公司	本公司	財務報告內所有公司	本公司	本公司	財務報告內所有公司	本公司	本公司					本公司	本公司
董事	鴻揚創業投資股份有限公司 代表人:林棟樑														
董事	財欣國際投資股份有限公司 代表人:洪誌謙	1,200	0	0	48	0.0102%	3,493	126	9,419	23,824	無	無	0.3124%	無	
董事	財欣國際投資股份有限公司 代表人:李學坤														
獨立董事	蔡佩勳														
獨立董事	陳耀清														

註：依本公司董事會通過 104 年擬分派員工酬勞金額新台幣 536,749 千元，按去年實際配發金額比例計算擬議數。

酬金級距表

給付本公司各個董事酬金級距	董事姓名	
	前四項酬金總額(A+B+C+D) 本公司	前七項酬金總額(A+B+C+D+E+F+G) 本公司
低於 2,000,000 元	鴻揚創業投資股份有限公司、林棟樑、財欣國際投資股份有限公司、洪誌謙、李學坤、蔡佩勳、陳耀清	鴻揚創業投資股份有限公司、財欣國際投資股份有限公司、蔡佩勳、陳耀清
2,000,000 元 (含) ~ 5,000,000 元	-	-
5,000,000 元 (含) ~ 10,000,000 元	-	林棟樑
10,000,000 元 (含) ~ 15,000,000 元	-	洪誌謙
15,000,000 元 (含) ~ 30,000,000 元	-	李學坤
30,000,000 元 (含) ~ 50,000,000 元	-	-
50,000,000 元 (含) ~ 100,000,000 元	-	-
100,000,000 元以上	7	7
總計		

2. 監察人之報酬

單位：股；仟元

職稱	姓名	監察人酬金						A、B及C等三項總額占稅後純益之比例	有無領取來自子公司以外轉投資事業酬金
		報酬(A)		酬勞(B)		業務執行費用(C)			
		本公司	財務報告內所有公司	本公司	財務報告內所有公司	本公司	財務報告內所有公司		
監察人	鑫盛投資股份有限公司 代表人：李國瑜	0	0	0	0	0	0	0	無
監察人	游哲宏								

酬金級距表

給付本公司各個監察人酬金級距	監察人姓名	
	本公司	前三項酬金總額(A+B+C)
低於 2,000,000 元	鑫盛投資(股)公司、 李國瑜、 游哲宏	鑫盛投資(股)公司、 李國瑜、 游哲宏
2,000,000 元(含)~5,000,000 元(不含)	-	-
5,000,000 元(含)~10,000,000 元(不含)	-	-
10,000,000 元(含)~15,000,000 元(不含)	-	-
15,000,000 元(含)~30,000,000 元(不含)	-	-
30,000,000 元(含)~50,000,000 元(不含)	-	-
50,000,000 元(含)~100,000,000 元(不含)	-	-
100,000,000 元以上	-	-
總計	3	3

3. 總經理及副總經理之報酬

單位：股；仟元

職稱	姓名	薪資(A)		退職退休金(B)		獎金及特支費等等(C)		員工酬勞金額(D)(註)			A、B、C及D等四項總額占稅後純益之比例(%)		取得員工認股權憑證數額		取得限制員工權利新股股數		有無領取來自子公司以外轉投資事業酬金
		本公司	財務報告內所有公司	本公司	財務報告內所有公司	本公司	財務報告內所有公司	本公司	現金金額	股票金額	本公司	財務報告內所有公司	本公司	財務報告內所有公司	本公司	財務報告內所有公司	
總經理	李翰明	1,732	1,732	141	141	1,124	1,124	1,967	4,974	1,967	4,974	0.0815%	0.0815%	無	無	無	無

註：依本公司董事會通過 104 年擬分派員工酬勞金額新台幣 536,749 仟元，按去年實際配發金額比例計算擬議數。

酬金級距表

給付本公司各個總經理及副總經理酬金級距	總經理及副總經理姓名	
	本公司	財務報告內所有公司 E
低於 2,000,000 元	-	-
2,000,000 元(含)~5,000,000 元(不含)	-	-
5,000,000 元(含)~10,000,000 元(不含)	李翰明	李翰明
10,000,000 元(含)~15,000,000 元(不含)	-	-
15,000,000 元(含)~30,000,000 元(不含)	-	-
30,000,000 元(含)~50,000,000 元(不含)	-	-
50,000,000 元(含)~100,000,000 元(不含)	-	-
100,000,000 元以上	-	-
總計	1	1

4. 分派員工酬勞之經理人姓名及分派情形

單位：仟元

	職稱	姓名	股票金額 (註)	現金金額 (註)	總計	總額占稅後純益 之比例(%)
經理人	總經理	李翰明	7,827	3,095	10,922	0.0895
	財務部主管	李梓宏				
	會計部主管	呂旭東				

註：截至年報刊印日止，本次員工酬勞分派名單尚未決定，茲暫依去年度實際配發金額比例計算今年擬議分派數。

5. 本公司及合併報表所有公司於最近二年度支付本公司董事、監察人、總經理及副總經理酬金總額占稅後純益比例之分析

職稱	項目	酬金總額占稅後純益比例(%)			
		104 年度(註)		103 年度	
		本公司	財務報表內 所有公司	本公司	財務報表內 所有公司
董事		0.3124	0.3124	0.3628	0.3628
監察人		0.0000	0.0000	0.0000	0.0000
總經理及副總經理		0.0815	0.0815	0.0932	0.0932

註：104 年度酬金總額員工酬勞之數額，茲暫依 103 年度實際配發金額比例計算今年擬議分派數。

6. 給付酬金之政策、與經營績效及未來風險之關聯性

- (1) 依本公司章程所訂盈餘分配，除員工紅利成數外，未有董監事酬勞之分派。
- (2) 本公司最近二年度支付總經理及副總經理之酬金分為薪資、獎金及員工酬勞，薪資及獎金係依據本公司人事規章相關規定辦理；員工酬勞依 105 年度股東常會修正後之章程(於迄刊印日止尚未通過)，由董事會依據分配年度獲利狀況及章程所訂成數決議，並報告於股東常會。
- (3) 本公司給付酬金之政策，以在公司職務的權責評估，予以合理報酬。

二、公司治理運作情形

(一) 董事會運作情形資訊

最近年度(104 年度)董事會開會 4 次，董事出席情形如下：

職稱	姓名	實際出(列)席次數	委託出席次數	實際出(列)席率(%)	備註
董事長	鴻揚創業投資股份有限公司 代表人：林棟樑	4	0	100%	-
董事	財欣國際投資有限公司 代表人：洪誌謙	3	1	75%	-
董事	財欣國際投資有限公司 代表人：李學坤	3	0	75%	-
獨立董事	蔡佩勳	4	0	100%	-
獨立董事	陳耀清	4	0	100%	-

其他應記載事項：
 一、證交法第 14 條之 3 所列事項暨其他經獨立董事反對或保留意見且有紀錄或書面聲明之董事會議決事項：無。
 二、董事對利害關係議案迴避之執行情形：無。
 三、當年度及最近年度加強董事會職能之目標（例如設立審計委員會、提昇資訊透明度等）與執行情形評估：本公司將於 105 年度設立審計委員會

(二) 審計委員會運作情形資訊：本公司未設置審計委員會。

(三) 監察人參與董事會運作情形資訊：

最近年度(104 年度)董事會開會 4 次，監察人列席情形如下：

職稱	姓名	實際列席次數	實際列席率(%)	備註
監察人	鑫盛投資股份有限公司 代表人：李國瑜	4	100%	-
監察人	游哲宏	3	75%	-

其他應記載事項：
 一、監察人之組成及職責：
 (一) 監察人與公司員工及股東之溝通情形（例如溝通管道、方式等）：監察人與公司員工及股東溝通管道暢通。
 (二) 監察人與內部稽核主管及會計師之溝通情形（例如就公司財務、業務狀況進行溝通之事項、方式及結果等）：稽核主管列席公司定期性董事會並作稽核業務報告，監察人並無反對意見。
 二、監察人列席董事會如有陳述意見，應敘明董事會日期、期別、議案內容、董事會決議結果以及公司對監察人陳述意見之處理：無。

(四) 公司治理運作情形及其與上市上櫃公司治理實務守則
差異情形及原因

評估項目	運作情形			與上市上櫃公司 治理實務守則 差異情形及原因
	是	否	摘要說明	
一、公司是否依據「上市上櫃公司治理實務守則」訂定並揭露公司治理實務守則？	✓		本公司訂有「公司治理實務守則」，針對保障股東權益、強化董事會職能、尊重利害關係人權益、提升資訊透明度等皆有相關規範；有關本公司公司治理實務守則，請至本公司網站查詢。	無差異
二、公司股權結構及股東權益				無差異
(一) 公司是否訂定內部作業程序處理股東建議、疑義、糾紛及訴訟事宜，並依程序實施？	✓		(一) 設有投資人關係處專責處理股東建議或糾紛。	
(二) 公司是否掌握實際控制公司之主要股東及主要股東之最終控制者名單？	✓		(二) 公司可掌握公司主要股東及其最終控制者的名單，並依法規定揭露。	
(三) 公司是否建立、執行與關係企業間之風險控管及防火牆機制？	✓		(三) 本公司根據如與特定公司及集團企業公司間經營、業務及財務往來作業辦法、子公司監理辦法、背書保證辦法、資金貸與他人辦法及取得或處分資產準則等內部相關辦法建立適當風險控管機制及防火牆。與關係企業間有業務往來者，均視為獨立第三人辦理，杜絕非常規交易情事。	
(四) 公司是否訂定內部規範，禁止公司內部人利用市場上未公開資訊買賣有價證券？	✓		(四) 本公司已訂定「防範內線交易作業程序及控制重點」，以防範內線交易之發生。	
三、董事會之組成及職責				無差異
(一) 董事會是否就成員組成擬訂多元化方針及落實執行？	✓		(一) 本公司依「公司治理實務守則」第20條，就董事會成員擬訂多元化方針並落實執行。本公司董事(含獨立董事)採候選人提名制度。本公司董事會成員多元化，董事成員均具備不同專業背景及經營管理實務經驗，以健全本公司之董事會結構。(董事會成員所具之專業知識及獨立	

評估項目	運作情形			與上市上櫃公司治理實務守則差異情形及原因
	是	否	摘要說明	
<p>(二) 公司除依法設置薪資報酬委員會及審計委員會外，是否自願設置其他各類功能性委員會？</p> <p>(三) 公司是否訂定董事會績效評估辦法及其評估方式，每年並定期進行績效評估？</p> <p>(四) 公司是否定期評估簽證會計師獨立性？</p>	✓		<p>性之情形請參閱第11頁)。</p> <p>(二) 本公司已設置二席獨立董事及薪資報酬委員會，其他功能性委員會未來將視需要評估設置。</p> <p>(三) 本公司由薪資報酬委員會訂定並定期檢討董事及經理人績效評估與薪資報酬之政策、制度、標準與結構，並將所提建議提交董事會討論。</p> <p>(四) 本公司每年定期由董事會評估簽證會計師之績效及獨立性。本公司董事會於討論簽證會計師聘任及獨立性時，須檢具所推薦之會計師個人簡歷，每位會計師之獨立性聲明(未違反職業道德規範公報第十號)以供董事會評估其獨立性之討論。</p>	
<p>四、公司是否建立與利害關係人溝通管道，及於公司網站設置利害關係人專區，並妥適回應利害關係人所關切之重要企業社會責任議題？</p>	✓		<p>本公司設有發言人及投資人關係處，並於公開資訊觀測站及公司網站留有聯繫方式，以回應利害關係人所關切之重要企業社會責任議題。</p>	無差異
<p>五、公司是否委任專業股務代辦機構辦理股東會事務？</p>	✓		<p>本公司委任專業股務代理機構「福邦證券股份有限公司股務代理部」辦理股東會事務。</p>	無差異
<p>六、資訊公開</p> <p>(一) 公司是否架設網站，揭露財務業務及公司治理資訊？</p> <p>(二) 公司是否採行其他資訊揭露之方式(如架設英文網站、指定專人負責公司資訊之蒐集及揭露、落實發言人制度、法人說明會過程放置公司網站等)？</p>	✓	✓	<p>(一) 本公司於公司網站上置有各年度財務業務及公司治理之相關資訊。</p> <p>(二) 本公司設有英文網站，揭露相關訊息。本公司設有發言人、投資人關係處及股務等相關部門負責依規定揭露相關訊息。</p>	無差異
<p>七、公司是否有其他有助於瞭解公司治理運作情形之重要資訊(包括但不限於員工權益、僱員關懷、投資者關係、供應商關係、利害關係人之權利、董事及監察人進修之情形、風險管理政策及風險衡量標準之執行情形、客戶政策之執行情形、公司為董事及監察人購買責任保險之情形等)？</p>		✓	<p>(一) 員工權益、僱員關懷：基於公司以人為中心的人力資源理念，對於創造員工的福利方面及安全健康工作環境一向不遺餘力。本公司視員工為最寶貴的資產。公司的成功要件是吸引和保留不同的人才組成工作團隊。每位員工都按照其資歷和技能評估，而不考慮個人特徵。公司全力支持所</p>	無差異

評估項目	運作情形		與上市上櫃公司治理實務守則差異情形及原因
	是	否	
			<p>有關於雇用的原則，並遵守業務所在國的勞動法規；為應勞動政策之修訂及宣導兩性工作平等權，制訂性騷擾防治與處理實施辦法，維護兩性工作平等及人格尊嚴，規範員工在工作場所的言談舉止。員工基本資料的保密，為顧及組織需求及員工隱私，除非政府法令要求，在任何情況下不宜揭露員工個人資料。</p> <p>(二) 投資者關係：設置投資人關係部門，處理股東建議。</p> <p>(三) 供應商關係：本公司與供應商間維持良好關係，並要求簽立廉潔承諾書。</p> <p>(四) 利害關係人之權利：為保障本公司及利害關係人之權益，本公司對所有供應商均有簽署採購合約以明確訂定雙方之買賣與合作關係，以保障雙方之合法權益。</p> <p>(五) 董事及監察人進修之情形：本公司董事及監察人均具有專業背景及管理實務經驗，進修情形參閱下表。</p> <p>(六) 風險管理政策及風險衡量標準之執行情形：各項作業風險之管理，依其業務性質分由相關管理單位負責，並由稽核室針對各作業存在或潛在風險予以複核，據以擬訂實施風險導向之年度稽核計劃，各項風險之管理組織架構單位分述如下： 各事業處：負責經營決策規劃，評估中、長期投資效益，以降低策略性風險。 財務部：負責財務規劃與資金調度，並建立避險機制，以降低業務</p>

評估項目	運作情形			與上市上櫃公司治理實務守則差異情形及原因
	是	否	摘要說明	
			<p>營運風險。</p> <p>系統資訊部：負責網路資訊安全控管、防護措施及負責網路規劃、建置、營運及維護，持續測量網路品質，以降低網路營運風險及資訊安全風險。</p> <p>會計部：負責會計制度之修訂、預算推動，執行成本資料之蒐集與分析，並提供正確與即時財務資訊，以評估營運績效與經營風險。</p> <p>(七) 董事對利害關係議案迴避之執行情形：本公司董事對有利害關係之議案均有迴避。</p> <p>(八) 公司為董事及監察人購買責任保險之情形：本公司已為董事及監察人購買責任保險。</p> <p>(九) 財務資訊透明有關人員，取得主管機關指明之相關證照情形：本公司會計及稽核相關人員均具有專業背景及實務經驗，尚未取得主管機關指明之相關證照，未來將鼓勵並規劃相關人員取得相關證照。</p>	
八、公司是否有公司治理自評報告或委託其他專業機構之公司治理評鑑報告？（若有，請敘明其董事會意見、自評或委外評鑑結果、主要缺失或建議事項及改善情形）	✓		本公司已依照臺灣證券交易所股份有限公司第二屆公司治理評鑑之時程完成自評，評鑑結果已於105年4月8日公布。	無差異

104 年度本公司董事進修情形：

職稱	姓名	進修日期	主辦單位	課程名稱	進修時數
獨立董事	陳耀清	104.01.22	證券暨期貨市場發展基金會	企業社會責任報告書-展現永續經營價值研討會	3 小時
		104.09.07	證券暨期貨市場發展基金會	上市櫃公司董監事論壇-企業誠信風險控管與社會責任新視界座談會	3 小時
獨立董事	蔡佩勳	104.01.22	證券暨期貨市場發展基金會	企業社會責任報告書-展現永續經營價值研討會	3 小時
		104.08.27	證券暨期貨市場發展基金會	上市櫃公司董監事論壇-企業誠信風險控管與社會責任新視界座談會	3 小時

(五)薪酬委員會之組成、職責及運作情形：

1.薪資報酬委員會成員資料

身份別	條件 姓名	是否具有五年以上工作經驗 及下列專業資格			符合獨立性情形(註)								兼任其 他公開 發行公 司薪資 報酬委 員會成 員家數	
		商務、法 務、會計 或公司業 務所需相 關之公私 立大專院 校講師以 上	法官、檢 察官、律 師、會計 師或其他 與公司業 務所需之 國家考試 及領有證 書之專門 職業及技 術人員	具有商 務、法務 、會計或 公司業 務所需之 工作經驗	1	2	3	4	5	6	7	8		
獨立董事	蔡佩勳			✓	✓	✓	✓	✓	✓	✓	✓	✓	✓	0
獨立董事	陳耀清			✓	✓	✓	✓	✓	✓	✓	✓	✓	✓	0
其他	游象燧			✓	✓	✓	✓	✓	✓	✓	✓	✓	✓	0

註：各成員於選任前二年及任職期間符合下述各條件之情形：

- (1) 非為公司或其關係企業之受僱人。
- (2) 非公司或其關係企業之董事、監察人。但如為公司或其母公司、公司直接及間接持有表決權之股份超過百分之五十之子公司之獨立董事者，不在此限。
- (3) 非本人及其配偶、未成年子女或以他人名義持有公司已發行股份總額百分之一以上或持股前十名之自然人股東。
- (4) 非前三款所列人員之配偶、二親等以內親屬或三親等以內直系血親。
- (5) 非直接持有公司已發行股份總額百分之五以上法人股東之董事、監察人或受僱人，或持股前五名法人股東之董事、監察人或受僱人。
- (6) 非與公司有財務或業務往來之特定公司或機構之董事(理事)、監察人(監事)、經理人或持股百分之五以上股東。
- (7) 非為公司或其關係企業提供商務、法務、財務、會計等服務或諮詢之專業人士、獨資、合夥、公司或機構之企業主、合夥人、董事(理事)、監察人(監事)、經理人及其配偶。
- (8) 未有公司法第30條各款情事之一。

2.薪資報酬委員會運作情形資訊

- (1)本公司之薪資報酬委員會委員共計3人。
- (2)本屆任期自102年8月12日至105年6月25日止。最近年度及截至年報刊印日止薪資報酬委員會開會3次，委員資格及出席情形如下：

職稱	姓名	實際出席次數	委託出席次數	實際出席率(%)	備註
召集人	蔡佩勳	3	0	100%	無
委員	陳耀清	3	0	100%	無
委員	游象燧	3	0	100%	無

其他應記載事項：
 一、董事會不採納或修正薪資報酬委員會之建議:無。
 二、薪資報酬委員會之議決事項，成員有反對或保留意見且有紀錄或書面聲明者:無。

(六)履行社會責任情形：

評估項目	運作情形		與上市上櫃公司企業社會責任實務守則差異情形及原因
	是	否	
<p>一、落實公司治理</p> <p>(一) 公司是否訂定企業社會責任政策或制度，以及檢討實施成效？</p> <p>(二) 公司是否定期舉辦社會責任教育訓練？</p> <p>(三) 公司是否設置推動企業社會責任專(兼)職單位，並由董事會授權高階管理階層處理，及向董事會報告處理情形？</p>	<p>✓</p> <p>✓</p> <p>✓</p>	<p>(一) 目前本公司訂有企業社會責任政策，內容涵蓋勞工、道德、安全與衛生、環境及系統管理，並遵循集團社會環保責任全球委員會(FGSC)環保政策，推動與監督CSR相應工作的執行。本公司未曾鬆懈在企業社會責任的努力，持續秉持「尊重員工、持續改善、造福社會、永續經營」的承諾，於2014年發佈本公司「社會與環境責任行為準則」，並定期檢討及修訂之。本公司全面推行企業社會責任，確保工作過程中的員工權益及職業健康與安全，杜絕製造過程中的環境污染，並針對供應鏈進行稽核管理，以達到經濟、社會及環境生態的平衡發展。</p> <p>(二) 本公司每年皆定期對所教育訓練與宣導。新進員工則於入廠第一天即給予員工守則、管理制度、企業倫理與道德等訓練，明確傳達員工應有之社會責任。</p> <p>(三) 本公司於103年正式成立企業社會責任委員會(CSR委員會)，由總經理擔任CSR委員會主委，主要指導公司CSR策略的方向，並向CSR委員會的最高負責人董事長報告。CSR委員會設有(副)主委由各廠區主管兼任，負責主導CSR專案。而總幹事負責CSR專案的執行由各事業。公司之各事業群亦成立了CSR分會，負責該事業群CSR之事務。委員會於每年年末進行CSR之</p>	<p>無差異</p>

評估項目	運作情形			與上市上櫃公司企業社會責任實務守則差異情形及原因
	是	否	摘要說明	
(四) 公司是否訂定合理薪資報酬政策，並將員工績效考核制度與企業社會責任政策結合，及設立明確有效之獎勵與懲戒制度？	✓		<p>年度會議，製定來年CSR工作計劃及目標，由總幹事確認後展開推動，並定期對各廠區進行年度CSR之內部稽核，以確保各廠區均符合公司CSR之相關政策。各事業群分會亦定期向委員會報告檢討運作成效，結合利益相關者所關切的議題，在完整年度後整理相關書面資料呈報CSR主委並製作CSR之年度報告書，呈報董事會。</p> <p>(四) 本公司訂有績效獎金與員工酬勞等獎勵制度，將公司經營利潤依照員工績效表現分享給同仁，讓同仁薪資與公司營運共同成長。此外，本公司訂有從業道德守則、員工自律公約、績效考核制度與獎懲制度，引領員工行為符合企業社會責任政策。</p>	
<p>二、發展永續環境</p> <p>(一) 公司是否致力於提升各項資源之利用效率，並使用對環境負荷衝擊低之再生物料？</p> <p>(二) 公司是否依其產業特性建立合適之環境管理制度？</p> <p>(三) 公司是否注意氣候變遷對營運活動之影響，並執行溫室氣體盤查、制定公司節能減碳及溫室氣體減量策略？</p>	<p>✓</p> <p>✓</p> <p>✓</p>		<p>(一) 本公司積極推動水資源回收再利用，並在部份生產原料中已納入可再生/生物可分解性素材，有效降低產製過程中對環境的衝擊。</p> <p>(二) 為因應國際趨勢與客戶要求，本公司集團事業單位逐步建置環境管理系統，並獲得ISO14001驗證通過。</p> <p>(三) 本公司自103年推動二氧化碳排放盤查工作，部份廠區亦通過驗證獲得證書。本公司亦開始大力推動能源管理工作，訂定節能減排目標並努力達成，實施如空調溫度設定、隨手關燈、節能用水...等措施。103年及104年各廠區直接間接直接溫室氣體排放量分別為28.8及33.4萬公噸(萬公噸CO₂e/年) 本公司亦</p>	無差異

評估項目	運作情形			與上市上櫃公司企業社會責任實務守則差異情形及原因
	是	否	摘要說明	
			開始大力推動能源管理工作，訂定節能及減排目標並努力達成，如二氧化碳減排量較目標數減排0.1萬公噸。	
<p>三、維護社會公益</p> <p>(一) 公司是否依照相關法規及國際人權公約，制定相關之管理政策與程序？</p> <p>(二) 公司是否建置員工申訴機制及管道，並妥適處理？</p> <p>(三) 公司是否提供員工安全與健康之工作環境，並對員工定期實施安全與健康教育？</p> <p>(四) 公司是否建立員工定期溝通之機制，並以合理方式通知對員工可能造成重大影響之營運變動？</p> <p>(五) 公司是否為員工建立有效之職涯能力發展培訓計畫？</p> <p>(六) 公司是否就研發、採購、生產、作業及服務流程等制定相關保護消費者權益政策及申訴程序？</p> <p>(七) 對產品與服務之行銷及標示，公司是否遵循相關法規及國際準則？</p> <p>(八) 公司與供應商來往，是否評估供應商過去有無影</p>	<p>✓</p> <p>✓</p> <p>✓</p> <p>✓</p> <p>✓</p> <p>✓</p> <p>✓</p> <p>✓</p>		<p>(一) 本公司確實遵守廠區所在地(或國家)的勞動法規，並將內容確實轉化為公司的勞工管理政策。</p> <p>(二) 本公司訂有員工申訴規範作業，自新進人員到職日起宣導員工知悉。包括公司人員違法申訴；個人維護合法權益之申訴等，均有適當之申訴管道。</p> <p>(三) 本公司為員工提供安全與健康的工作環境，注重員工的身心健康，同時，也設有醫療保健中心，提供員工相關醫療與健康諮詢。此外，也提供相關的健康講座，打造一個全員健康的環境。</p> <p>(四) 本公司建立員工定期溝通對話之管道，讓員工對於公司之經營管理活動及決策，有獲得資訊及表達意見之權利。</p> <p>(五) 本公司透過技術發展委員會的橫向整合，員工依個人屬性與專業分屬不同技委會。技委會為各專業領域引進最新知識及技術，促進資訊交流為員工規劃完整的技術人才培訓架構。</p> <p>(六) 本公司全面遵守有關限/禁用有害物質、衝突礦產等規定，並提供相關資訊給公司客戶，保護消費者安全權益。</p> <p>(七) 本公司依照適用的法規及國際準則，規範商業活動，誠信經營。</p> <p>(八) 本公司與供應商共同在有</p>	無差異

評估項目	運作情形			與上市上櫃公司企業社會責任實務守則差異情形及原因
	是	否	摘要說明	
<p>響環境與社會之紀錄？</p> <p>(九) 公司與其主要供應商之契約是否包含供應商如涉及違反其企業社會責任政策，且對環境與社會有顯著影響時，得隨時終止或解除契約之條款？</p>	✓		<p>突金屬與碳足跡等社會與環境議題上，與供應商共同努力，並推動上游供應商向綠色供應鏈的轉化，以符當地法令的要求。</p> <p>(九) 本公司要求主要供應商簽署《採購合約》，其中企業社會責任政策之要求：供應商保證符合ISO14001和OHSAS18001在社會責任、環境責任及職業健康安全方面的要求；同時保證遵守《集團供應商社會環境責任行為守則》，以及電子工業行為守則(EICC)。如供應商違反上述要求或守則，本公司有權終止本合約或訂單，供應商且應對本公司負損害賠償責任。</p>	
<p>四、加強資訊揭露</p> <p>(一) 公司是否於其網站及公開資訊觀測站等處揭露具攸關性及可靠性之企業社會責任相關資訊？</p>	✓		<p>本公司為EICC的一員，致力於推行企業社會環保責任(SER)，本公司制定鴻準精密工業股份有限公司社會企業責任準則。</p>	無差異
<p>五、公司如依據「上市上櫃公司企業社會責任實務守則」訂有本身之企業社會責任守則者，請敘明其運作與所訂守則之差異情形：無差異。</p>				
<p>六、其他有助於瞭解企業社會責任運作情形之重要資訊：</p> <p>(一) 本公司基於對員工的尊重，強調不使用童工、不強迫加班等，更要求幹部不得對員工有任何歧視或騷擾行為，上述措施皆有正式公告。</p> <p>(二) 本公司設有安全衛生部，定期對工廠設施進行查驗，對員工進行工業安全與衛生的教育訓練，並考核相關績效。</p> <p>(三) 本公司設有供應商管理處，每年對供應商進行企業社會責任稽核與教育訓練等活動。</p> <p>(四) 本公司向來熱心參與社會公益與慈善活動，如八八水災、四川地震、日本地震以及花博慈善遊園會等。</p>				
<p>七、公司企業社會責任報告書如有通過相關驗證機構之查證標準，應加以敘明：本公司CSR委員會完成企業社會責任報告書後，委由北京隆安律師事務所參照GRI G4標準對企業社會責任報告書進行確認。</p>				

(七) 公司履行誠信經營情形及採行措施

評估項目	運作情形		與上市上櫃公司誠信經營守則差異情形及原因	
	是	否		摘要說明
<p>一、訂定誠信經營政策及方案</p> <p>(一) 公司是否於規章及對外文件中明示誠信經營之政策、作法，以及董事會與管理階層積極落實經營政策之承諾？</p> <p>(二) 公司是否訂定防範不誠信行為方案，並於各方案內明定作業程序、行為指南、違規之懲戒及申訴制度，且落實執行？</p> <p>(三) 公司是否對「上市上櫃公司誠信經營守則」第七條第二項各款或其他營業範圍內具較高不誠信行為風險之營業活動，採行防範措施？</p>	<p>✓</p> <p>✓</p> <p>✓</p>		<p>(一) 本公司基於合法、公平、平等自願、協商一致、誠實信用的原則，於「員工手冊」人資宣言及行為規範中，訂定並落實本公司誠信廉潔之經營規定。</p> <p>(二) 本公司並每年定期對所有員工舉辦企業行為守則教育訓練，新進員工即給予員工守則、管理制度、企業倫理與道德等訓練，並明確傳達員工應有權利與義務。</p> <p>(三) 本公司一向由上而下要求嚴守企業倫理，建立誠信企業文化，並本著透明、廉潔及負責之經營理念，創造永續發展之經營環境。</p>	無差異
<p>二、落實誠信經營</p> <p>(一) 公司是否評估往來對象之誠信紀錄，並於其與往來交易對象簽訂之契約中明訂誠信行為條款？</p>	<p>✓</p>		<p>(一) 本公司堅守誠信文化，誠信經營，並承諾完全遵守國際及國內有關反貪瀆與反賄賂之法律法規要求，對於任何違反規定的行為或活動採取零容忍政策。嚴格禁止任何貪汙、賄賂、盜用公款及其他不正當收益活動。所有員工安排反貪瀆訓練。此外，本公司要求下游供應商、廠商及客戶嚴格執行最高標準的反貪瀆政策以作為合作夥伴之前提。</p>	無差異

評估項目	運作情形			與上市上櫃公司誠信經營守則差異情形及原因
	是	否	摘要說明	
(二) 公司是否設置隸屬董事會之推動企業誠信經營專(兼)職單位,並定期向董事會報告其執行情形?	✓		(二)本公司組織架構中設有薪酬委員會,直接隸屬於董事會,配合公司財務、會計、及法務部門等總部周邊單位,對本公司誠信廉潔事項加以宣導及查處,定期向董事會報告。	
(三) 公司是否制定防止利益衝突政策、提供適當陳述管道,並落實執行?	✓		(三)本公司要求所有新進員工簽署『誠信廉潔暨智慧財產保密約定書』,定期要求同仁嚴格遵守。本公司同時也要求供應商或其他合作者簽訂『廠商承諾書』,明訂供應商應確保以透明與公平之方式進行商業交易活動,並每年舉辦供應商大會及不定期的SER稽核,向供應商傳達本公司對供應鏈的要求。	
(四) 公司是否為落實誠信經營已建立有效的會計制度、內部控制制度,並由內部稽核單位定期查核,或委託會計師執行查核?	✓		(四)本公司依法建立會計制度與內部控制制度以落實誠信經營,本公司內部稽核人員依據風險評估結果擬定年度稽核計劃並執行查核後,做成稽核報告提報董事會。	
(五) 公司是否定期舉辦誠信經營之內、外部之教育訓練?	✓		(五)公司所有員工每年需接受至少2小時之SER行為準則培訓;每年舉辦供應商大會及不定期的SER稽核,向供應商傳達本公司對供應鏈的要求。	
三、公司檢舉制度之運作情形				
(一) 公司是否訂定具體檢舉及獎勵制度,並建立便利檢舉管道,及針對被檢舉對象指派適當之受理專責人員?	✓		(一)本公司建置各式檢舉管道,各種檢舉均會安排專案稽核人員保密處理。員工與相關人員可透過此系統舉報任何不	無差異

評估項目	運作情形			與上市上櫃公司誠信經營守則差異情形及原因
	是	否	摘要說明	
(二) 公司是否訂定受理檢舉事項之調查標準作業程序及相關保密機制？	✓		正當從業行為，凡違反誠信經營規定者，依公司獎懲規定懲罰之，若有涉及違法情事者，亦會採取法律行動。 (二)本公司已成立受理及調查不當行為之專案小組，依照保密原則進行調查作業程序並嚴格保護檢舉人之隱私。	
(三) 公司是否採取保護檢舉人不因檢舉而遭受不當處置之措施？	✓		(三)本公司於SER行為準則中明確規範，將保障身份保密與匿名申訴，確保供應商與員工檢舉人的身份機密性。	
四、加強資訊揭露 (一) 公司是否於其網站及公開資訊觀測站，揭露其所訂誠信經營守則內容及推動成效？	✓		本公司對外中英文官網 (http://www.foxconntech.com.tw)	無差異
五、公司如依據「上市上櫃公司誠信經營守則」訂有本身之誠信經營守則者，請敘明其運作與所訂守則之差異情形：無差異。				
六、其他有助於瞭解公司誠信經營運作情形之重要資訊：(如公司檢討修正其訂定之誠信經營守則等情形) 請參考本公司網站 http://www.foxconntech.com.tw 之「誠信經營守則」及「企業社會責任報告書」。				

(八) 公司如有訂定公司治理守則及相關規章者，應揭露其查詢方式：有關本公司「公司治理實務守則」請至本公司網站查詢。

(九) 其他足以增進對公司治理運作情形之瞭解的重要資訊，得一併揭露：無。

(十) 內部控制制度執行狀況

1. 內部控制制度聲明書

鴻準精密工業股份有限公司

內部控制制度聲明書



日期：中華民國一〇五年三月三十日

本公司民國一〇四年度之內部控制制度，依據自行檢查的結果，謹聲明如下：

- 一、本公司確知建立、實施和維護內部控制制度係本公司董事會及經理人之責任，本公司業已建立此一制度。其目的係在對營運之效果及效率(含獲利、績效及保障資產安全等)、報導具可靠性、及時性、透明性及符合相關規範暨相關法令規章之遵循等目標的達成，提供合理的確保。
- 二、內部控制制度有其先天限制，不論設計如何完善，有效之內部控制制度亦僅能對上述三項目標之達成提供合理的確保；而且，由於環境、情況之改變，內部控制制度之有效性可能隨之改變。惟本公司之內部控制制度設有自我監督之機制，缺失一經辨認，本公司即採取更正之行動。
- 三、本公司係依據「公開發行公司建立內部控制制度處理準則」(以下簡稱「處理準則」)規定之內部控制制度有效性之判斷項目，判斷內部控制制度之設計及執行是否有效。該「處理準則」所採用之內部控制制度判斷項目，係為依管理控制之過程，將內部控制制度劃分為五個組成要素：1.控制環境，2.風險評估，3.控制作業，4.資訊與溝通，及5.監督作業。每個組成要素又包括若干項目。前述項目請參見「處理準則」之規定。
- 四、本公司業已採用上述內部控制制度判斷項目，評估內部控制制度之設計及執行的有效性。
- 五、本公司基於前項評估結果，認為本公司於民國一〇四年十二月三十一日的內部控制制度(含對子公司之監督與管理)，包括瞭解營運之效果及效率目標達成之程度、報導係屬可靠、及時、透明及符合相關規範暨相關法令規章之遵循有關的內部控制制度等之設計及執行係屬有效，其能合理確保上述目標之達成。
- 六、本聲明書將成為本公司年報及公開說明書之主要內容，並對外公開。上述公開之內容如有虛偽、隱匿等不法情事，將涉及證券交易法第二十條、第三十二條、第一百七十一條及第一百七十四條等之法律責任。
- 七、本聲明書業經本公司民國一〇五年三月三十日董事會通過，出席董事五人中，無人持反對意見，餘均同意本聲明書之內容，併此聲明。

鴻準精密工業股份有限公司

董事長：林棟樑 簽章

總經理：李翰明 簽章



2.經證期局要求公司需委託會計師專案審查內部控制制度者，應揭露會計師審查報告書：不適用。

(十一) 最近年度及截至年報刊印日止，公司及其內部人員依法被處罰、公司對其內部人員違反內部控制制度規定之處罰、主要缺失與改善情形：無。

(十二) 最近年度及截至年報刊印日止，股東會及董事會之重要決議
1.民國 104 年 6 月 25 日股東常會，經全體出席股東決議事項及執行情形：

決議事項	執行情形
通過 103 年度營業報告書及財務報表案	-
通過 103 年度盈餘分派案	股東股票股利每股配發 0.1 元，於 104 年 10 月 16 日上市。 股東現金股利每股配發 2.5 元，於 104 年 10 月 1 日發放。
通過盈餘轉增資發行新股案	盈餘轉增資發行新股 18,298,125 股(含員工紅利轉增資 4,530,866 股)，訂定 104 年 9 月 2 日為分配基準日，於 104 年 10 月 16 日上市。
通過修訂本公司「從事衍生性商品交易處理程序」案	已依修訂後程序辦理。
通過修訂本公司章程	於 104 年 7 月 16 日獲經濟部准予登記。
通過修訂本公司「董事及監察人選舉辦法」案	後續依修訂後辦法辦理。

2.民國 104 年度及截至民國 105 年 4 月 30 日止董事會之重要決議

日期	重要決議事項
104.03.27	1.承認本公司 103 年度財務報表、合併財務報表案。 2.召集本公司 104 年股東常會案。 3.訂定股東提案受理期間。 4.本公司「從事衍生性商品交易處理程序」修訂案。 5.通過本公司 103 年度內部控制聲明書案。 6.變更財務主管案。 7.間接取得河南和諧汽車貿易有限公司及河南中德寶汽車銷售服務有限公司股權案。

104.05.14	<ol style="list-style-type: none"> 1.擬具本公司 103 年度盈餘分派案。 2.辦理盈餘轉增資發行新股案。 3.修訂公司章程案。 4.本公司「董事及監察人選舉辦法」修訂案。 5.訂定本公司「公司治理實務守則」案。 6.本公司定期評估簽證會計師獨立性之情形。 7.本公司 103 年度經理人年終績效獎金發放追認案。
104.08.12	<ol style="list-style-type: none"> 1.為本公司 103 年度盈餘轉增資新股上市擬訂定增資除權配股基準日及相關事宜。 2.擬具本公司 104 年度現金股利發放日期及除息基準日事宜。 3.為營運週轉及利、匯率風險管理之需求，擬向金融機構申請相關授信額度，並簽署合約。
104.11.13	<ol style="list-style-type: none"> 1.為營運週轉及利、匯率風險管理之需求，擬向金融機構申請相關授信額度，並簽署合約。 2.訂定本公司「申請暫停及恢復交易作業程序」。 3.訂定本公司「企業社會責任實務守則」。 4.訂定本公司「誠信經營守則」。 5.訂定本公司「公司提升自行編製財務報告能力計畫書」。 6.民國 105 年度「年度稽核計畫」訂定案。 7.本公司 103 年度經理人員工紅利金額分配案。
105.03.30	<ol style="list-style-type: none"> 1.本公司新加坡子公司 Foxconn Technology Pte. Ltd.代表本集團與日本 Sharp Corporation (下稱「Sharp」)簽署交易合約，以第三方認購(Third Party Allotment)方式認購 Sharp 新發行之普通股。 2.公司章程修訂案。 3.擬訂 104 年度員工酬勞分派案。 4.承認本公司 104 年度營業報告書及財務報告案。 5.選舉董事案。 6.解除董事競業禁止限制案。 7.訂定本公司 105 年股東常會日期及召集事由案。 8.通過股東提案及提名董事候選人名單作業。 9.通過本公司 104 年度內部控制聲明書案。 10.本公司 104 年度經理人年終獎金及績效獎金發放追認案。

(十三) 最近年度及截至年報刊印日止，董事或監察人對董事會通過重要決議有不同意見且有紀錄或書面聲明者，其主要內容：無。

(十四) 最近年度及截至年報刊印日止，公司董事長、總經理、會計主管、財務主管、內部稽核主管及研發主管等辭職解任情形：

職稱	姓名	到任日期	解任日期	解任原因
財務主管	林恩右	93 年 11 月 8 日	104 年 4 月 1 日	職務調整

三、會計師公費資訊

(一) 會計師公費資訊級距表

會計師事務所名稱	會計師姓名		查核期間	備註
資誠聯合會計師事務所	徐永堅	徐聖忠	104	-

單位：新台幣仟元

金額級距		公費項目	審計公費	非審計公費	合計
1	低於 2,000 仟元			✓	
2	2,000 仟元 (含) ~ 4,000 仟元				
3	4,000 仟元 (含) ~ 6,000 仟元		✓		
4	6,000 仟元 (含) ~ 8,000 仟元				✓
5	8,000 仟元 (含) ~ 10,000 仟元				
6	10,000 仟元 (含) 以上				

單位：新台幣仟元

會計師事務所名稱	會計師姓名	審計公費	非審計公費					會計師查核期間
			制度設計	工商登記	人力資源	其他(註)	小計	
資誠聯合會計師事務所	徐永堅 徐聖忠	5,410	0	0	0	1,040	1,040	104.01.01 104.12.31

註：其他係移轉訂價查核 1,000 仟元及其它

- (二) 給付簽證會計師、簽證會計師所屬事務所及其關係企業之非審計公費為審計公費之四分之一以上者：不適用。
- (三) 更換會計師事務所且更換年度所支付之審計公費較更換前一年度之審計公費減少者，應揭露更換前後審計公費減少金額、比例及原因：不適用。
- (四) 審計公費較前一年度減少達百分之十五以上者，應揭露審計公費減少金額、比例及原因：不適用。

四、更換會計師資訊

- (一) 關於前任會計師：不適用。
- (二) 關於繼任會計師：不適用。
- (三) 前任會計師之復函：不適用。

五、本公司之董事長、總經理、負責財務或會計事務之經理人、最近一年內曾任職於簽證會計師所屬事務所或其關係企業：無。

六、董事、監察人、經理人及百分之十大股東股權移轉及股權質押變動情形

(一) 股權變動情形

單位：股

職稱	姓名	104 年度		當年度截至 4 月 30 日止	
		持有股數 增(減)數	質押股數 增(減)數	持有股數 增(減)數	質押股數 增(減)數
董事	鴻揚創業投資股份有限公司	833,288	0	0	0
	代表人：林棟樑	54,021	0	0	0
董事	財欣國際投資股份有限公司	443	0	0	0
	代表人：洪誌謙	(253,514)	0	(23,000)	0
董事	財欣國際投資股份有限公司	443	0	0	0
	代表人：李學坤	49,958	0	0	0
獨立董事	蔡佩勳	0	0	0	0
獨立董事	陳耀清	0	0	0	0
監察人	鑫盛投資股份有限公司	775,030	0	0	0
	代表人：李國瑜	0	0	0	0
監察人	游哲宏	0	0	0	0
總經理	李翰明	12,794	0	0	0
會計部主管	呂旭東	15,612	0	0	0
財務部主管	李梓宏	0	0	0	0

註：財務部主管李梓宏 104 年變動情形統計期間自 104/04/01 起。

(二) 股權移轉資訊：無股權移轉之相對人為關係人之情形。

(三) 股權質押資訊：無股權質押之相對人為關係人之情形。

七、持股比例占前十名之股東，其相互間之關係資料：

姓名	本人持有股份		配偶、未成年子女持有股份		利用他人名義合計持有股份		前十大股東相互間具有關係人或為配偶、二親等以內之親屬關係者，其名稱或姓名及關係。		備註
	股數	持股比例	股數	持股比例	股數	持股比例	名稱	關係	
鴻海精密工業股份有限公司 負責人：郭台銘	138,342,378	9.92%	—	—	—	—	寶鑫國際投資(股)公司、鴻揚創業投資(股)公司、鴻元國際投資(股)公司、鴻棋國際投資(股)公司	投資採權益法評價之投資者	—
寶鑫國際投資股份有限公司 負責人：黃秋蓮	124,931,955	8.96%	—	—	—	—	鴻元國際投資(股)公司、鴻棋國際投資(股)公司	董事長同一人	—
鴻揚創業投資股份有限公司	84,162,145	6.03%	—	—	—	—	無	無	—
鴻揚創業投資股份有限公司 代表人：林棟樑	248,132	0.02%	—	—	—	—	無	無	—
鑫盛投資股份有限公司	78,278,129	5.61%	—	—	—	—	無	無	—
鑫盛投資股份有限公司 代表人：李國瑜	0	0.00%	—	—	—	—	無	無	—
鴻元國際投資股份有限公司 負責人：黃秋蓮	33,801,355	2.42%	—	—	—	—	寶鑫國際投資(股)公司、鴻棋國際投資(股)公司	董事長同一人	—
鴻棋國際投資股份有限公司 負責人：黃秋蓮	31,554,619	2.26%	—	—	—	—	鴻元國際投資(股)公司、寶鑫國際投資(股)公司	董事長同一人	—
英商渣打銀行受託保管 GMO 新興市場基金	18,901,243	1.36%	—	—	—	—	無	無	—
公務人員退休撫卹基金管理委員會	17,720,183	1.27%	—	—	—	—	無	無	—
渣打託管梵加德新興市場股票指數基金專戶	17,246,683	1.24%	—	—	—	—	無	無	—
先進國際投資股份有限公司 負責人：葉肇東	15,288,557	1.10%	—	—	—	—	無	無	—

八、綜合持股比例

105年03月31日/單位：仟股

轉投資事業	本公司投資		董事、監察人、經理人及直接或間接控制事業之投資		綜合投資	
	股數	持股比例%	股數	持股比例%	股數	持股比例%
Foxconn Precision Components Holding Co., Ltd.	135,840	100%	0	0	135,840	100%
Q-Run Holdings Ltd.	480,078	100%	0	0	480,078	100%
華準投資股份有限公司	125,478	100%	0	0	125,478	100%

肆、募資情形

一、公司資本及股份

(一) 資本及股份

單位：仟股

股份種類	核定股本			
	已發行股份(已上市)	未發行股份	保留供認股權憑證或附認股權公司債轉換股份	合計
記名式普通股	1,395,024	54,976	50,000	1,500,000

(二) 股本來源

單位：仟股/新台幣仟元

	發行價格 (新台幣元)	核定股本		實收股本		備註		
		股數	金額	股數	金額	股本來源(仟元)	以現金以外之財產抵充股款者	其他
79.4	—	2,500	25,000	2,500	25,000	創立	無	—
79.9	—	4,000	40,000	4,000	40,000	現金增資15,000	無	—
81.6	—	10,000	100,000	10,000	100,000	現金增資60,000	無	—
83.5	10 10	30,000	300,000	30,000	300,000	現金增資120,000 盈餘轉增資80,000	無	註1
84.5	20 10	43,600	436,000	43,600	436,000	現金增資40,000 盈餘轉增資96,000	無	註2
85.8	10	100,000	1,000,000	59,672	596,720	盈餘轉增資121,480 資本公積轉增資39,240	無	註3
86.6	35	100,000	1,000,000	74,672	746,720	現金增資150,000	無	註4
86.7	10	100,000	1,000,000	87,775	877,750	盈餘轉增資131,030	無	註5
87.12	21	200,000	2,000,000	145,700	1,457,000	現金增資579,250	無	註6、8
91.2	20	250,000	2,500,000	212,500	2,125,000	現金增資668,000	無	註7、8
91.9	10	500,000	5,000,000	224,049	2,240,499	盈餘轉增資115,499	無	註9
92.9	10	500,000	5,000,000	248,400	2,484,000	盈餘轉增資243,501	無	註10
93.4	10	700,000	7,000,000	458,876	4,568,760	合併轉增資2,084,760	無	註11
93.9	10	700,000	7,000,000	506,500	5,065,000	盈餘轉增資496,240	無	註12
94.9	10	900,000	9,000,000	562,135	5,621,350	盈餘轉增資556,350	無	註13
95.9	10	900,000	9,000,000	653,787	6,537,873	盈餘轉增資916,523	無	註14
96.9	10	900,000	9,000,000	758,955	7,589,553	盈餘轉增資1,051,680	無	註15
97.10	10	1,000,000	10,000,000	847,901	8,479,009	盈餘轉增資889,455	無	註16
98.8	10	1,100,000	11,000,000	972,041	9,720,409	盈餘轉增資1,241,400	無	註17
99.9	10	1,250,000	12,500,000	1,112,990	11,129,902	盈餘轉增資1,409,493	無	註18
100.8	10	1,500,000	15,000,000	1,172,720	11,727,200	盈餘轉增資597,298	無	註19
101.8	10	1,500,000	15,000,000	1,237,016	12,370,159	盈餘轉增資642,959	無	註20
102.7	10	1,500,000	15,000,000	1,306,490	13,064,902	盈餘轉增資694,742	無	註21
103.7	10	1,500,000	15,000,000	1,376,726	13,767,258	盈餘轉增資702,356	無	註22
104.9	10	1,500,000	15,000,000	1,395,024	13,950,240	盈餘轉增資182,982	無	註23

註1：財政部證券管理委員會83年8月29日(83)台財證(一)第三一九七三號函准。

註2：財政部證券管理委員會84年5月5日(84)台財證(一)第二三八四一號函核准。

註3：財政部證券管理委員會85年5月10日(85)台財證(一)第三〇三八號函核准。

註4：財政部證券管理委員會86年3月14日(86)台財證(一)第二〇三〇六號函核准。

註5：財政部證券管理委員會86年6月3日(86)台財證(一)第四三八二〇號函核准。

註6：財政部證券管理委員會87年10月27日(87)台財證(一)第五三二七號函核准，屬限制上市買賣股票。

註7：財政部證券管理委員會90年10月31日(90)台財證(一)第一六二三四六號函核准，屬限制上市買賣股票。

註8：財政部證券管理委員會91年5月23日(91)台財證(一)第一二五六二六號函核准解除87年及90年限制上市買賣股票。

註9：財政部證券管理委員會91年7月19日(91)台財證(一)第0九一〇一四〇五三九號函核准。

註10：財政部證券管理委員會92年7月16日(92)台財證(一)第0九二〇一三二〇一八號函核准。

註11：財政部證券管理委員會93年1月7日(93)台財證(一)第0九二〇一六一二一六號函核准。

註12：財政部證券管理委員會93年9月16日(93)台財證(一)第0九三〇一七七六九〇號函核准。

註13：行政院金融監督管理委員會94年7月22日金管證一字第0九四〇一二九八一八號函核准。

註14：行政院金融監督管理委員會95年7月11日金管證一字第0九五〇一二九六九八號函核准。

註15：行政院金融監督管理委員會96年7月5日金管證一字第0九六〇〇三四三〇五號函核准。

註16：行政院金融監督管理委員會97年6月30日金管證一字第0九七〇〇三二四〇六號函核准。

註17：行政院金融監督管理委員會98年6月23日金管證發字第0九八〇〇三一〇八五號函核准。

註18：行政院金融監督管理委員會99年7月1日金管證發字第0九九〇〇三四一一九號函核准。

註19：行政院金融監督管理委員會100年6月23日金管證發字第100002874五號函核准。

註20：金融監督管理委員會101年7月5日金管證發字第101002978七號函核准。

註21：金融監督管理委員會102年7月11日金管證發字第10200270一五號函核准。

註22：金融監督管理委員會103年7月17日金管證發字第103002739一號函核准。

註23：金融監督管理委員會104年7月24日金管證發字第10400281一二七號函核准。

(三) 總括申報制度相關資訊：無

(四) 股東結構

105年4月24日

股東結構 數量	政府機構	金融機構	其他法人	外國機構及 外國人	個人	合計
人數	8	43	202	759	123,247	124,259
持有股數	24,236,783	32,417,668	515,612,144	412,599,682	410,157,675	1,395,023,952
持股比例	1.74%	2.32%	36.96%	29.58%	29.40%	100.00%

(五) 股權分散情形

1. 普通股股份股權分散情形

105年4月24日

持 股 分 級	股 東 人 數	持 有 股 數	持 股 比 例 (%)
1 至 999	39,945	8,081,768	0.58%
1,000 至 5,000	66,313	135,706,502	9.73%
5,001 至 10,000	10,101	73,152,687	5.24%
10,001 至 15,000	3,202	38,367,093	2.75%
15,001 至 20,000	1,449	25,786,538	1.85%
20,001 至 30,000	1,284	31,491,181	2.26%
30,001 至 40,000	560	19,563,788	1.40%
40,001 至 50,000	318	14,438,185	1.04%
50,001 至 100,000	531	36,737,799	2.63%
100,001 至 200,000	230	31,080,743	2.23%
200,001 至 400,000	119	33,342,836	2.39%
400,001 至 600,000	54	26,935,428	1.93%
600,001 至 800,000	34	23,094,939	1.66%
800,001 至 1,000,000	18	16,337,995	1.17%
1,000,001 以上	101	880,906,470	63.14%
合 計	124,259	1,395,023,952	100.00%

2. 特別股股份股權分散情形：本公司無發行特別股股份。

(六) 主要股東名單

105年4月24日

主要股東名稱	股份	持有股數(股)	持股比例(%)
鴻海精密工業股份有限公司		138,342,378	9.92%
寶鑫國際投資股份有限公司		124,931,955	8.96%
鴻揚創業投資股份有限公司		84,162,145	6.03%
鑫盛投資股份有限公司		78,278,129	5.61%
鴻元國際投資股份有限公司		33,801,355	2.42%
鴻棋國際投資股份有限公司		31,554,619	2.26%
英商渣打銀行受託保管 GMO 新興市場基金		18,901,243	1.36%
公務人員退休撫卹基金管理委員會		17,720,183	1.27%
渣打託管梵加德新興市場股票指數基金專戶		17,246,683	1.24%
先進國際投資股份有限公司		15,288,557	1.10%

(七) 每股市價、淨值、盈餘、股利及相關資料

單位：新台幣元/仟股

項 目		年 度		103年度		104年度		當年度截至 105年3月31日
		調整前	調整後	調整前	調整後			
每股 市價 (註1)	最 高	92.70	91.78	121.5	(註2)			73.90
	最 低	64.60	64.60	66.3	(註2)			57.20
	平 均	74.99		89.66				66.28
每股 淨值 (註2)	分 配 前	59.53		65.15				65.72
	分 配 後	56.25		(註2)				(註2)
每股 盈餘	加權平均股數(仟股)	1,388,115		1,392,852				1,395,024
	每股盈餘(元)(註3)	6.84	6.77	8.76	(註2)			1.76
每股 股利 (註2)	現金股利		2.5		3.0		不適用(註8)	
	無償 配股	盈 餘 配 股	0.1		0.1		不適用(註8)	
		資 本 公 積 配 股	無		無		不適用(註8)	
	累積未付股利(註4)		無		無		不適用(註8)	
投資 報酬 分析	本 益 比(註5)		10.96		10.23		不適用(註8)	
	本 利 比(註6)		30.00		29.89		不適用(註8)	
	現金股利殖利率(註7)		3.33%		3.35%		不適用(註8)	

* 若有以盈餘或資本公積轉增資配股時，並應揭露按發放之股數追溯調整之市價及現金股利資訊。

註 1：每股市價因無償配股而追溯調整。

註 2：104 年度盈餘分配尚未經股東常會決議。

註 3：每股盈餘因無償配股而追溯調整。

註 4：權益證券發行條件如有規定當年度未發放之股利得累積至有盈餘年度發放者，應分別揭露截至當年度止累積未付之股利。

註 5：本益比=當年度每股平均收盤價/每股盈餘。

註 6：本利比=當年度每股平均收盤價/每股現金股利。

註 7：現金股利殖利率=每股現金股利/當年度每股平均收盤價。

註 8：無須揭露截至年報刊印日止最近一季經會計師查核之資料。

(八) 股利政策及執行狀況

1. 股利政策：

本公司目前屬成長階段，本公司分配股利之政策，須視公司目前及未來之投資環境、資金需求、國內外競爭狀況及資本預算等因素，兼顧股東利益及公司長期財務規劃，股東股利就股東累積可分配盈餘提撥，其中應不低於當年度可分配盈餘之15%，股東股利中現金股利不少於10%。

2. 本次股東會擬議股利分派之情形：

- (1) 股東股票股利：自民國一〇四年度盈餘中提撥新台幣 139,502,400 元轉增資，每仟股擬議分配 10 股股票股利，俟股東常會通過並呈報主管機關後，授權董事會另訂配股基準日。
- (2) 股東現金股利：擬議配發現金股利新台幣 4,185,071,856 元，每股 3 元，俟股東常會決議通過後，授權董事會另訂配息基準日。

(九) 本次無償配股對公司營業績效、每股盈餘及股東投資報酬率之影響

單位：新台幣元

項 目		年 度	105 年度 (預估)
期初實收資本額(元)			13,950,239,520
本年度配股 配息情形(註 1)	每股現金股利 (元)		3 元
	盈餘轉增資每股配股數(股)		0.01 股
	資本公積轉增資每股配股數(股)		-
營業績效變化情形	營業利益		不適用(註 2)
	營業利益較去年同期增(減)比率		
	稅後純益		
	稅後純益較去年同期增(減)比率		
	每股盈餘 (元)		
	每股盈餘較去年同期增(減)比率		
	年平均投資報酬率(年平均本益比倒數)		
擬制性每股盈餘及 本益比	若盈餘轉增資全數改配放現金股利	擬制每股盈餘 (元)	不適用(註 2)
		擬制年平均投資報酬率	
	若未辦理資本公積轉增資	擬制每股盈餘 (元)	不適用(註 2)
		擬制年平均投資報酬率	
	若未辦理資本公積且盈餘轉增資改以現金股利發放	擬制每股盈餘 (元)	不適用(註 2)
		擬制年平均投資報酬率	

註 1：尚未經股東會決議。

註 2：依「公開發行公司財務預測資訊公開體系實施要點」規定，本公司無須公開民國 105 年度財務預測資訊，故無民國 105 年度預估資料。

(十) 員工、董事及監察人酬勞

1. 公司章程所載員工、董事及監察人酬勞之成數或範圍：
依 104 年 5 月之公司法修正，刪除原章程應訂明盈餘分派員工紅利之相關條文，另立條文訂明應於章程以當年度獲利狀況之定額或比率提撥員工酬勞。本公司預計於 105 年度股東常會依上述法規修正章程。本公司擬議之章程規定，本公司年度如有獲利(所謂獲利係指稅前利益扣除分派員工酬勞前之利益)，應提撥 4%-6% 為員工酬勞。
2. 本期估列員工、董事及監察人酬勞金額之估列基礎、以股票分派之員工酬勞之股數計算基礎及實際分派金額與估列數有差異之會計處理：
 - (1) 本公司 105 年 3 月 30 日董事會通過配發之 104 年度員工酬勞金額依 104 年度決算獲利提撥 4% 為員工股票酬勞。
 - (2) 員工股票酬勞之股數依董事會前一日收盤價為計算基礎，計算不足一股之部份，以現金發放。
 - (3) 員工酬勞實際分派金額與估列金額有差異時，依估計變動處理。
3. 董事會通過分派酬勞情形：
 - (1) 擬議以現金分派之員工酬勞新台幣 152,081,050 元，董監酬勞新台幣 0 元。
 - (2) 擬議以股票分派之員工酬勞新台幣 384,667,800 元，其占本期個體或個別財務報告稅後純益及員工酬勞總額合計數之 3.06%。
 - (3) 實際配發與認列數有差異者，其差異數、原因及處理情形：
本公司實際配發與認列數並無差異。
4. 員工、董監酬勞之實際配發情形：
 - (1) 前一年度實際配發情形：

單位:新台幣元;股

員工紅利			董事及監察人酬勞
員工股票紅利金額	員工股票紅利股數(註)	員工現金紅利	
479,999,945	4,530,866	196,969,877	0

註:依 104 年 6 月 24 日本公司收盤價每股新台幣 109.5 元並考量除權息之影響，以每股新台幣 105.94 元為計算基礎。

- (2) 實際配發與認列數有差異者，應敘明差異數、原因及處理情形：
本公司實際配發與認列數並無差異。

(十一) 買回本公司股份情形：無

二、公司債辦理情形

- (一) 公司債資料：無。
- (二) 轉換公司債資料：無。
- (三) 交換公司債資料：無。
- (四) 總括申報發行公司債資料：無。
- (五) 附認股權公司債資料：無。

三、特別股(附認股權特別股)辦理情形：無。

四、參與海外存託憑證之辦理情形：無。

五、員工認股權憑證辦理情形：無。

六、取得員工認股權憑證之經理人及取得認股權憑證可認股數前十大員工之姓名、取得及認購情形：無。

七、限制員工權利新股辦理情形：無。

八、取得限制員工權利新股之經理人及取得股數前十大之員工姓名及取得情形：無。

九、併購或受讓其他公司股份發行新股辦理情形：

(一) 最近年度及截至年報刊印日止已完成併購或受讓其他公司股份發行新股者：

- 1.最近一季併購或受讓其他公司股份發行新股之主辦證券承銷商所出具之評估意見：無。
- 2.最近一季執行情形，如執行進度效益未達預計目標者，應具體說明對股東權益之影響及改進計畫：無。

(二) 最近年度及截至年報刊印日止已經董事會決議通過併購或受讓其他公司股份發行新股者：無。

十、資金運用計劃執行情形：

本公司無已發行但資金運用計畫尚未完成或最近三年內已完成且計畫效益尚未顯現之情形。

伍、營運概況

一、業務內容：

(一) 業務範圍：

1. 所營業務之主要內容：

1. 電視機、傳真機、錄放影機、音響及有關零組件之製造加工銷售業務。
2. 電腦終端機、電腦、顯示器、電子計算機及週邊設備，電源供應器及有關零組件之製造加工銷售業務。
3. 不斷電系統設備之製造、加工及買賣。
4. 電話及通訊設備之製造、加工及買賣。
5. 前各項產品之進出口貿易。
6. 代理國內外廠商產品之經銷、報價及投標業務。
7. G801010 倉儲業。
8. CC01080 電子零組件製造業。
9. C805050 工業用塑膠製品製造業。
10. CC01010 發電、輸電、配電機械製造業。
11. C801010 基本化學工業製造業。
12. CA02990 其他金屬製品製造業(金屬製電腦機殼)。
13. I301010 資訊軟體服務業。
14. I301020 資料處理服務業。
15. I301030 電子資訊供應服務業。
16. C805030 塑膠日用品製造業。
17. ZZ99999 除許可業務外，得經營法令非禁止或限制業務。

2. 營業比重：

主要來自於3C電子(Computer, Communication, Consumer Electronics)產品，最近二年度生產量及銷售量值，請參閱產銷量值表。

3. 目前之產品項目：

- (1) 功能性手機、智慧型手機、筆記型電腦、平板電腦、消費電子與數位相機等手持式裝置機殼及相關機構件之生產與銷售。
- (2) 桌上型電腦、伺服器、筆記型電腦、平板電腦、遊戲機及其他電子產品散熱器的生產與銷售。
- (3) MIM 相關產品的生產與銷售。
- (4) 消費性電子產品組件製造、系統組裝與銷售。

4. 計劃開發之新產品：

(1) 表面處理

多色陽極處理/微弧氧化處理、靜電塗裝、鋼琴鏡面式塗裝及其它表面處理技術。

(2) 材料研發

鋁合金複合材料、特殊鎂合金材料、類玻璃材料開發、石墨烯材料研發
碳纖維材料開發。

(3) 製程技術

CNC+擠型技術及精密沖壓整合、大型擠型技術開發、濕式拋光製程、高
精密燒結技術、MEMS散熱技術。

(4) 散熱產品

微熱管、Slim Fan、熱交換板、石墨烯散熱產品、均熱版。

(二) 產業概況：

1. 產業之現況與發展

(1) 金屬機殼

金屬機殼因「輕」與「薄」特性，且易於進行工業設計與外部美觀設計，因此被大量運用於各類手持式產品上。雖說應用廣泛，但金屬機殼過去幾年來的成長動力，主要還是來自於高階智慧型手機，於現今智慧型手機市場成長率也開始走緩的情況下，廠商需加速尋找新的成長動能，或提高技術價值，金屬機殼產業未來才能有更健康的成長。

至於金屬機殼在其它可攜式產品如平板電腦、NB 與其它 3C 產品上的運用，過去幾年的成長性則較差，產品變化也並不太大，故並沒有激起有意義的話題，但經過幾年的沉澱後，這些產業開使有機會走出谷底，各項數據也可看到一些觸底的訊號，相信於不久的未來，也會開始為金屬機殼產業帶來成長的動能。

至於去年相當熱門的「穿戴式裝置」產業，則一如公司所預期，並未對產業帶來多大的助益。但「穿戴式裝置」產業仍處於萌芽初期，現階段雖然還未能替廠家帶來有意義的營收與獲利，但長期而言，該產業發展趨勢仍是看好，仍是值得公司注意的新興產業。

(2) 散熱模組

近年，散熱模組產業的發展有幾個趨勢：

- a. 智慧型手機開始使用熱導管。
- b. 新的散熱材料開始出現，如石墨烯。
- c. 系統產品的 Thermal Design Power 熱度降低，散熱需求降低。

一直以來，散熱產品主要運用於桌上型電腦與筆記型電腦，於桌上型電腦與筆記型電腦散熱需求降低的情況下，廠商開始轉入伺服器與智慧型手機等領域，以尋找新的成長動能，且開始有一些不錯的成果。散熱模組廠商雖已經開始於伺服器與智慧型手機產業有所斬獲，但仍無法補足 PC(含桌上型電腦與筆記型電腦)產業所減少的需求，因此，整體散熱模組廠商仍需不斷開發新市場與新應用，產業才能更健康的成長。

(3) 遊戲機

過去幾年以來，遊戲機產業有以下的主要發展趨勢：

- a. 智慧型手機與平板電腦的流行，持續影響著遊戲機產業的未來發展。
- b. 從強調硬體的規格，以硬體為主戰場，逐步的轉為不打硬體規格的戰爭。會有此發展的主要原因，是傳統遊戲機廠家的資金實力，已無法負擔龐大的硬體開發資金需求。
- c. 遊戲軟體躍居主流，於所有的智慧終端皆可以成為遊戲機的未來趨勢下，以往掌控產業軟硬體的傳統遊戲機大廠，其主導優勢不再，但其所擁有的舊粉絲，仍然可以讓這些傳統廠家的遊戲軟體，依舊擁有固定的客戶群。

另外，社群網絡的免費線上遊戲與很多免費的遊戲App，雖然使得整體遊戲的人口增加許多，但卻讓遊戲機廠家的營收與獲利遭到侵蝕，因此傳統的遊戲機廠家如何鞏固市場，以從目前的不利趨勢中殺出重圍，以找到生存與發展的立足點，非常值得我們的長期觀察。

3 產品之發展趨勢及競爭情形

(1) 機殼

A. 產品發展趨勢

- a. 金屬為主流材料的趨勢不變，製程上仍大量使用CNC。
- b. 高階產品仍為主要獲利來原，中低階產品雖開始大量使用金屬機殼，但仍以簡單製程為主，於產品單價尚不高的條件下，對產業整體產值的貢獻相對不大，但未來則仍有機會為產業帶來重大貢獻。
- c. 為兼顧工業設計與外部美觀，表面處理的需求仍然偏高，且愈來愈多樣化。

B. 金屬機殼產品競爭情形

目前主要競爭廠商表列如下：

競爭廠商	競爭項目	備註
可成	鎂鋁合金、鋁鎂合金、3C機構件產品、金屬外殼	上市公司
華孚	鎂鋁合金、鋁鎂合金、3C機構件產品、金屬外殼	上市公司
鎧勝	鎂鋁合金、鋁鎂合金、3C機構件產品、金屬外殼	上市公司

(2) 散熱模組

A. 產品發展趨勢

- a. 產品微型化的趨勢不變。
- b. 散熱材料趨於多樣化，如石墨烯的導入。
- c. 散熱模組產品簡單化，如無風扇散熱模組的運用。

B. 散熱模組產品競爭情形

散熱模組少樣多量的客製化特性，讓眾多小廠家有足夠的生存空間，也因廠家眾多，因此價格競爭激烈，且因散熱模組產業並非資本需求密集產業，於可見的一段時間內，產業整併並不容易發生。

目前國內外主要競爭廠商表列如下：

產品別	競爭廠商
散熱模組	奇鋇、雙鴻、超眾、力致
風扇	奇鋇、達隆、建準、Nidec、NMB、協禧
熱導管	奇鋇、業強、超眾、日本藤倉、Taisol

(三) 技術及研發概況：

104 年投入之研發費用計新台幣 1,290,255 仟元，佔營收比重為 1.3%，本年度截至 105 年 3 月 31 日止投入之研發費用計新台幣 220,818 仟元，佔營收比重為 1.3%。

1.開發成功之技術或製程改善

- (1) Friction Stir Welding
- (2) Vacuum Die Casting
- (3) Micro-Arc-Oxidation
- (4) Long Life Ceramic bearing.
- (5) Hydraulic long life recirculation bearing.
- (6) PWM circuit design
- (7) Slim Fan
- (8) Thermal Electric Cooler
- (9) Thermal product with vapor chamber heat spreader
- (10) Liquid impulse cooling
- (11) Lead Free Soldering Process
- (12) Phase Change Material
- (13) Partial Plating
- (14) Multi-color Anodizing
- (15) Metal Insert Molding Process

2.技術層次

基本上而言，散熱模組主要是因電源供應與半導體而存在的產品，隨著產品省電、可攜帶與微型的趨勢演進，散熱模組廠家對於關鍵零組件(如：熱導管、散熱材料與風扇等關鍵零組件)的選用，也跟著這些產品趨勢而演進。以散熱材料為例，早期主要以銅與鋁為主，近年則發展複合材料、碳纖維與石墨烯等新興材料，可說散熱材料的技術層次已經愈來愈尖端；而熱導管部份，近年來迴路式熱導管技術的發展，與熱導管微型技術的突破，也令人印象深刻，這不只是技術的突破，更為散熱產業拓展了新市場。另外，有些散熱模組廠家也朝新領域去突破，如 LED、通訊設備、智慧型手機與汽車等領域，經過多年的努力後，也已經頗有些進展。

至於金屬機殼產品的技術層次變化，早期以沖壓技術為主，後來將壓鑄與 Thixomolding 等技術運用於 3C 產品時，一開始也引起一陣熱潮，而把鍛造與擠型等先端技術引入科技產業，則是近幾年的事，CNC 機器的大量使用，則是因應一體成型的需求而來；材料使用方面，演變也是相當的大，早期是以鎂合金為主，鈦合金與鋅合金也曾於多年以前應用於部份的手機

型號，碳纖則是使用於一些筆記型電腦產品上，最近幾年的材料運用變化，則有鋁合金、不鏽鋼材與其它新型材料(如玻璃、陶瓷與複合材料)，之所以有如此天翻地覆的變化，一方面主要是為配合客戶求新求變與尋求差異化的要求，另一方面也是因為配合3C產品輕、薄、短、小的趨勢而來；至於表面處理技術，則從粉體塗裝、液體塗裝、陽極與多色陽極，到現今的熱轉印、水轉印、PVD與高速研磨等高端技術，這些高端技術，過去幾年來一直都有被運用，但為符合美觀與工業設計需求，精度、密度、品質與質感等方面，客戶的要求則是愈來愈高，至於未來，複合塗料的研發與運用則是重要的發展方向之一。

(四) 長、短期業務發展計劃：

1.短期業務發展計畫

(1) 金屬機殼

- a.持續開發大陸客戶，以打入中階智慧型手機市場。
- b.除維持已開發國家市場佔有率外，亦將積極開發新興國家市場。

(2) 散熱模組

- a.今年PC市場有機會走穩，故需先鞏固PC市場的傳統領域。
- b.開發非PC領域的產品應用面。

(3) 遊戲機

- a.成為客戶的最佳夥伴，與客戶一起成長。
- b.提高客戶滿意度，擴大市佔率。

2.長期計劃發展方向

(1) 金屬機殼

- a.開發複合塗料，強化表面處理技術的競爭力。
- b.新型材料(如：玻璃、陶瓷或碳纖)的持續開發。
- c.開發非3C產品領域之新客戶。
- d.適當擴充新廠區產能，提高低成本新廠區生產比重，以降低成本。

(2) 散熱模組

- a.持續開發微導管，以因應科技產品「輕」、「薄」之趨勢。
- b.持續開發新技術(如：MIM)，切入不同應用面。
- c.持續開發無風扇式散熱模組。

(3)遊戲機

- a.維持良好之長期客戶關係，不斷提高客戶的滿意度。
- b.配合客戶產品開發進度，即時且快速執行客戶的量產計劃。

二、市場及產銷概況

(一) 市場分析：

1. 主要產品銷售地區

單位：新台幣仟元

產 品	銷售地區								合 計	
	美 國		中 國		日 本		其 他		金 額	%
	金 額	%	金 額	%	金 額	%	金 額	%		
3C 電子產品	2,838,769	2.9	67,691,112	68.0	21,839,467	22.0	7,056,265	7.1	99,425,613	100

2. 市場占有率

A. 金屬機殼

對於市場占有率的變化，近年有幾個方向值得注意，1)筆記型電腦的金屬機殼用量，仍以商用型筆記型電腦為主，2)消費型筆記本電腦，則受平板電腦影響，市場愈見縮小，平板電腦的金屬機殼用量則增加，3)亞洲廠商已開始採用金屬機殼，但因尚未使用先進技術，故整體產值仍低，4)過去幾年，高階智慧型手機為金屬機殼產業提供了必要的成長動能，但近來的成長率已經開始走緩。另外，筆記型電腦與平板電腦這幾年的成長率並不優，因此拖累金屬機殼產業不少，但經過幾年的沉澱後，已有開始走出谷底的跡象，也已看見逐漸走穩的信號，未來若全球景氣復甦翻轉向上，則有機會為金屬機殼產業帶來正面的成長動能。而去年最夯的「穿戴式裝置」，則一如原先預期，未對金屬機殼產業帶來太大的幫助，但長期來看，未來仍有機會為金屬機殼產業帶來正面的發展。

B. 散熱模組

至於散熱模組產業的占有率，因目前最大的市場主要還是運用於PC(DT+NB)系統，雖然每個PC系統都需要散熱模組，但於Thermal Design Power降低的情況下，單位產值與總產值有降低的現象。鴻準公司一直以來都是散熱模組大廠，市占率可說相當優異，但於PC市場萎縮的情況下，鴻準等散熱模組廠家，已經開始往其它市廠擴展，如智慧型手機市場、平板市場與伺服器市場，且已經取得不錯的進展。但於市場逐漸飽和且未來景氣不明的情況下，散熱模組廠商需不斷的開發新市場與拓展應用面，未來才可能有長期且健康的成長。

3.市場未來供需狀況與成長性

A.金屬機殼

金屬機殼產業目前主要用於智慧型手機、NB與平板電腦等產業，在產業版塊固定，與供應鏈客戶群涇渭分明的情況下，供需狀況仍是處於動態均衡的局面。至於未來的成長性，主要成長動能還是來自於智慧型手機產業，雖然智慧型手機產業的成長率已經趨緩，但整體而言仍是有正成長；至於NB產業與平板電腦，經過多年的萎縮後，未來則有機會趨於穩定，甚至走出一番局面，亦不排除有小幅成長的可能性。綜觀整體發展趨勢，只要全球景氣不出現急劇的惡化，金屬機殼產業仍會呈現小幅穩定的成長。

另外，金屬機殼廠家亦相繼切入新領域，如交通運輸、醫療設備和穿戴式裝置等領域，以避免過度集中於3C產業，好讓產業能有更均衡的發展性，雖說短期內不會有太大的貢獻，但就長期發展而言，仍是必要且有益於產業健康的。

B.散熱模組

不同於金屬機殼，散熱模組產業一直以來都是以PC(桌上型電腦與筆記型電腦)為主，於PC產業已經極為成熟的情況下，整體供需狀況早已相當穩定，但因廠家仍然眾多，價格方面的競爭亦不可免；而散熱模組廠家於開始跨出PC領域時，各自走的方向也未盡相同，故相互間競爭的情況並不多見，因此於新領域的供需狀況則尚稱穩定。

供需狀況雖穩定，但成長性方面，則較缺成長動能，於產業極度成熟，且產品走「微型化」與「簡易化」的情況下，成長性就稍為薄弱一點。但「微型化」是為因應現下電子產品的發展趨勢而來，「簡易化」也是因應產品散熱需求下降而有的現象。以散熱模組來說，多核心電腦的趨勢，晶片生產與設計的改善，與應用軟體的改進等因素，使得電子產品產生的熱度降低不少，雖說幾乎所有電子產品仍都需要散熱模組，但ASP則因散熱產品的簡易化而有所降低，因而使得整體產業的未來成長性稍嫌遜色。

4.競爭利基

A.技術領先

以散熱模組產業而言，鴻準公司是產業內最早完成垂直整合，且生產技術是最具效率與彈性的廠家，也因此最能符合產品生命週期短、少量多樣與客製化的需求特性，因而擁有堅實的競爭基礎。以金屬機殼產業而言，鴻準公司的技術是金屬機殼產業內最為完整與多元的，表面處理技術的開

發，也是業內投入最早與最多元的，加上團隊成員都是業內最資深且經驗最豐富的，因此鴻準公司所擁有的技術能量與整合實力，可說是產業內最優秀的，而這也是鴻準公司最重要的競爭利基。

B. 研發能量充足

鴻準公司自身的研發人員充足，均為任職於公司多年的員工，穩定度與忠誠度皆相當高，且為掌握發展趨勢與提高研發效率，公司也與國內的學術機構技術合作，以吸收新知與了解最先進的技術，並將其發展為產業可以運用的先端科技，充足的研發能量對身處高科技產業的鴻準公司而言，是極為重要的一項利基。

C. 產品整合能力

鴻準公司同時俱有散熱模組與金屬機殼兩項關鍵零組件產品，而競爭對手都只有單一關鍵零組件產品，但未來的重要發展趨勢之一，是將散熱產品與金屬機殼整合運用，譬如將金屬機殼當成散熱元件的一部份，以讓終端產品於追求更薄之際，也能兼顧散熱需求，以保持產品有效的運作。此一產品整合能力，無疑是鴻準所擁有的最獨特優勢。

D. 產品與客戶組成多元

如前述，鴻準的產品較競爭者多元，因此對產業與景氣波動的承受力相對較高；而也因為產品較為多元，因此客戶的組成也相對多元，以客戶集中度這項指標來看，鴻準公司所承受的營運風險也比競爭者少一些。

E. 產能調配能力優異

相較於競爭對手的廠區以大陸華中為主，鴻準公司的廠區分佈於大陸華北、華中與華南等地，因此面對世界各地與中國當地客戶的快速交貨需求，鴻準的廠區優勢就顯的突出；而於氣候變遷導致災難不斷的現在，因廠區集中而斷貨的可能性也升高，但鴻準公司因廠區分散，因災害而斷貨的風險也降低許多，因此優異的產能調配能力也是鴻準公司所擁有的優勢之一。

F. 快速量產能力佳

目前產業有幾項發展趨勢：產品週期短、產品模仿時間快、暢銷機種集中、消費者口味變化快，因此客戶於發表新機時，常希望能於最短時間內將產品交到消費者手中，以獲取最大的營業利益，為達成此目標，供應商的快速量產能力，常是客戶選擇供應商的重要標準之一，而鴻準公司也因為有業界最優的快速量產能力，因而獲取眾多的訂單。

G. 品質優異價格低廉

對於科技業而言，品質是必備的，但若能品質優異且達到價格低廉，則是相當困難的，鴻準公司產品品質不僅優異，且經過第三方公正機構的認證；除此之外，鴻準公司也因受惠於規模與成本優勢，因而真正地做到了「物美價廉」的目標，而這也是鴻準公司所擁有的競爭利基之一。

5.發展遠景之有利、不利因素與因應對策

A.有利因素方面

- 1.垂直整合程度高。
- 2.快速量產能力優。
- 3.長期客戶關係穩定，客戶滿意度高。
- 4.非 3C 領域的客戶擴展，已經日見成效。
- 5.多元化的產品、技術與客戶。
- 6.自動化程度逐漸提高，且中國大陸勞動成本上升壓力減緩。
- 7.公司創造現金能力佳，財務結構健全。

B.不利因素方面

- 1.智慧型手機產業成長趨緩，競爭壓力升高。
- 2.全球景氣不明，導致景氣波動幅度升高，產業預測難度加大，因此整體產業的能見度也降低。
- 3.產品世代交替仍快，Lead Time 減少，原料、生產與存貨管理難度增加。
- 4.中階產品興起，價格競爭壓力增大。
- 5.平板電腦與筆記本電腦成長率仍低靡。
- 6.產業產品與客戶集中化趨勢仍持續。

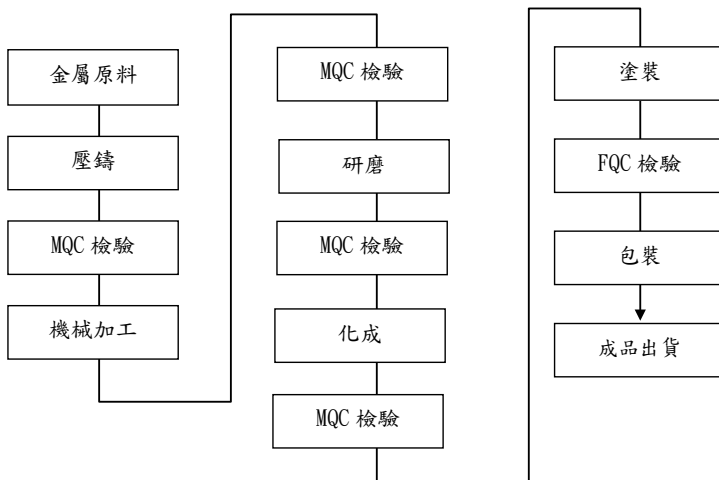
C.因應對策

- 1.積極跨入新的產業與領域，以尋找新的成長動能，讓客戶層與產品層更為多元。
- 2.提升預測分析能力，以有效降低景氣波動所帶來的風險。
- 3.加強存貨與應收帳款的管理能力，並審慎擴充產能，以慎防景氣翻轉。
- 4.持續投入製程研發與改善生產製程，並提高生產自動化比例，與擴大低成本廠區規模，以降低整體生產製造成本。
- 5.提高市佔率，加大經濟規模與營運效率。

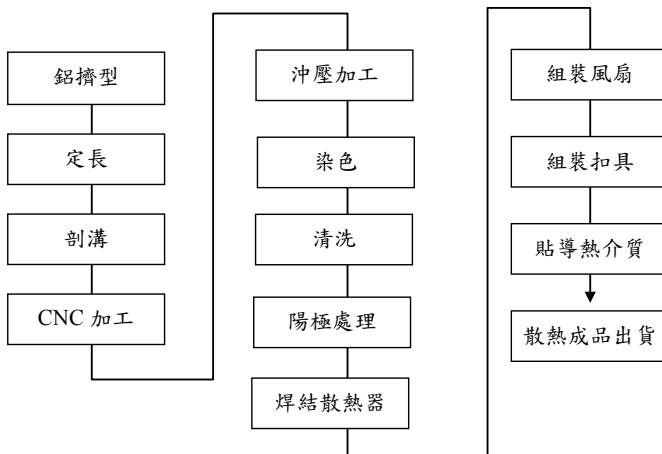
(二) 主要產品之重要用途及產製過程

主要產品	主要用途
金屬機殼、機構件	筆記本電腦、手機(含智慧型手機)、投影機、電子書閱讀器、平板電腦、DSC、Auto Parts等
散熱模組	桌上型電腦、筆記型電腦、伺服器、工作站散熱器、遊戲機、智慧型手機
遊戲機組裝	提供個人、家庭娛樂工具

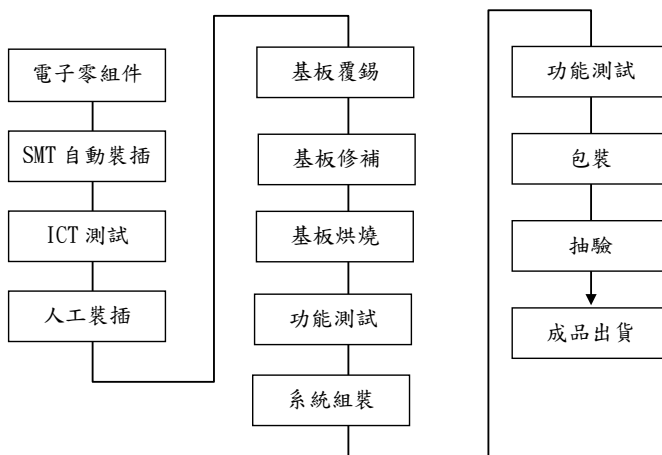
1. 金屬機殼產製過程:



2. 散熱模組產製過程:



3.遊戲機組裝產製過程:



(三)主要原料之供應狀況

產品項目	原料名稱	貨源狀況
電子產品機構零組件	鎂錠	由於本公司與國際大廠多年協同開發合作，建立長期良好配合產銷關係，故關鍵性零組件之供應量一直都能確保無虞。
	塗料	
	鋁擠型	
	熱導管	
	散熱鰭片	
	散熱風扇	
電子系統產品組裝	繪圖晶片	
	內存條	
	機殼	
	光區驅動器	
	主機板	
	機構零件	

(四)最近二年度主要進銷貨客戶名單

1. 最近二年度主要供應廠商資料

單位：新台幣仟元

項目	103 年度			104 年度			105 年度截至前一季止			與發行人之關係
	名稱	金額	占全年度進貨淨額比率〔%〕	名稱	金額	占全年度進貨淨額比率〔%〕	名稱	金額	占全年度截至前一季止進貨淨額比率〔%〕	
1	HY 廠商	19,121,302	27%	HY 廠商	20,907,881	25%	HY 廠商	1,115,325	9%	關係企業
2	FT 廠商	209,885	0%	FT 廠商	12,717,253	15%	FT 廠商	4,120,064	33%	關係企業
	其他	50,894,055	73%	其他	50,230,573	60%	其他	7,176,083	58%	-
	進貨淨額	70,225,242	100%	進貨淨額	83,855,707	100%	進貨淨額	12,411,472	100%	-

增減變動原因係因本公司考量業務及原物料需求及成本之結果。

2. 最近二年度主要銷貨客戶資料

單位：新台幣仟元

項目	103 年度			104 年度			105 年度截至前一季止			與發行人之關係
	名稱	金額	占全年度銷貨淨額比率〔%〕	名稱	金額	占全年度銷貨淨額比率〔%〕	名稱	金額	占全年度截至前一季止銷貨淨額比率〔%〕	
1	C 客戶	19,659,044	23%	C 客戶	21,887,338	22%	C 客戶	1,174,929	7%	無
2	FT 客戶	31,185,027	37%	FT 客戶	43,712,130	44%	FT 客戶	9,099,265	52%	關係企業
3	FZ 客戶	1,719,289	2%	FZ 客戶	4,447,449	4%	FZ 客戶	1,809,826	10%	關係企業
	其他	31,331,782	38%	其他	29,378,696	30%	其他	5,318,803	31%	關係企業
	銷貨淨額	83,895,142	100%	銷貨淨額	99,425,613	100%	銷貨淨額	17,402,823	100%	關係企業

增減變動原因係因市場趨勢變化，客戶產品需求變動等原因。

(五) 最近二年度生產量值表：

單位：千台/千個、新台幣仟元

生產量值 主要商品	103 年度			104 年度		
	產能	產量	產值	產能	產量	產值
3C 電子產品	266,545	263,891	72,833,988	298,271	295,301	88,058,702

(六) 最近二年銷售量值表：

單位：千台/千個、新台幣仟元

銷售量值 主要商品	103 年度				104 年度			
	內 銷		外 銷		內 銷		外 銷	
	量	值	量	值	量	值	量	值
3C 電子產品	158	33,913	248,356	83,646,504	10	27,596	278,753	99,209,685
其 他	0	214,725	0	0	0	188,332	0	0
合 計	158	248,638	248,356	83,646,504	10	215,928	278,753	99,209,685

三、最近二年及截至年報刊印日止從業員工概況

下列表格僅為母公司員工人數，不包含併報表員工人數。

年 度		103 年度	104 年	當年度截至 105 年 3 月 31 日
員 工 人 數	職 員	232	194	194
	作 業 員	-	-	-
	合 計	232	194	194
平 均 年 歲		44.60	44.34	45.23
平 服 務 年 均 資		11.02	11.28	11.49
學 歷 分 布 率	博 士	6.03%	6.18%	6.21%
	碩 士	34.05%	34.47%	34.51%
	大 專	51.29%	50.52%	50.52%
	高 中	6.47%	2.61%	2.58%
	高 中 以 下	2.16%	6.22%	6.18%

四、環保支出资訊：

(一)本公司依法令規定，派專人負責環保工作，環境維護良好，故最近二年度及截至年報刊印日止，皆未曾有污染糾紛或因污染環境而受損失或賠償等情事發生。

(二)環保支出

104年鴻準公司用於改善環保支出的金額約台幣46,680仟元，較103年18,530仟元成長許多，顯示公司高度重視環保，也已付出實際的行動支持環保，這些費用主要用於廢氣處理設施的維護保養、危險廢棄物之處置及相關檢測、設置廢液池及廢氣管道更換等工程。鴻準公司各廠區於104年未發現有嚴重的環境洩漏事件發生。

環境支出費用	擬購置之污染防治設備或支出	預計改善情形
煙台廠區	增設廢氣處理設施及危廢處理費用等	推廣清潔生產及其它、確保廢氣達標排放
昆山廠區	危險廢棄物處置及相關檢測費用等	評估清潔生產及其它
太原廠區	智能集成式油霧機及維修費用、設置單獨化成廢液池及塗裝廢氣管道更換	推廣清潔生產及其它、確保塗裝廢氣達標排放
泛深圳廠區	廢氣、水處理設備維修，危廢物處理費用等	評估清潔生產及其它

(1)固定污染源防治

在製程中所產生的空氣污染物，均經抽氣管收集進入濕式洗滌塔，待廢氣中之污染物移除後再排放至大氣中。廠區依法取得固定污染源操作許可證，每年定期委外檢測排放廢氣之污染物濃度，並依法申報至相關環保機關。各廠區均無臭氣層破壞物質排放，也無氮氧化物、硫氧化物等其它氣體的排放。104年僅部分廠區因應製程所需，產出少量空氣污染物，其中包括太原廠排放氮氧化物0.24公噸、硫氧化物0.105公噸、揮發性有機氣體化合物0.0004公噸，以及煙台廠排放揮發性有機氣體化合物0.018公噸等。

(2)水污染防治

鴻準各廠區均有取得政府的廢水排放許可證。各廠區的廢水排放前均先經過化學方式或生物化學方式處理，將水中之污染物去除後再經放流口排放進入市政污水處理廠。各廠區並設置有水質分析實驗室，並擁有溫度、酸鹼度、懸浮固體、重金屬、化學需氧量等檢測儀器，並每日檢測放流水以確保符合廢水排放標準。政府並每季至廠區量測排放水濃度，以確保符合相關標準，所排放的廢水並無任何嚴重影響之水體及相關棲息地。

(3)廢棄物清除處理

各廠區之廢棄物清除處理均符合當地法律法規。一般廢棄物委託外部廠商進行回收及處理。危險廢棄物則會先暫存於廠區之危險廢棄物倉庫，待數量達一定程度後，即委託取得政府核可之專業危險廢棄物清除處理廠商進行處置，並同時開相關單據，上報當地政府環保部門備案。

單位：噸

廠區	煙台		昆山		太原		泛深圳		總計	
	103	104	103	104	103	104	103	104	103	104
廢水	75,000	41,119	13,061	5,040	1,086,114	1,492,346	500	8,000	1,174,675	1,546,505
非有害廢棄物	7	12	40	12	2,094	3,640	131	1,654	2,272	5,318
有害廢棄物	195	61	30	16	1,100	2,820	71	49	1,396	2,946
總計	75,202	41,192	13,131	5,068	1,089,308	1,498,806	702	9,703	1,178,343	1,554,769

(4) 毒化物管理

目前僅一座廠區在生產過程中有使用毒化物。廠區內之毒化物經嚴格管控，由事業處提出毒化物使用需求，再報至當地政府相關環保單位備案後，才進行採購，並置於化學品倉庫中，依事業處的需求定期調用。

(三) 因應RoHS之情形：

公司在生產時，除遵循業界/行業規定外，還會根據客戶的環保要求進行生產，利用追溯與管理流程對材料的來源及成份均有明顯的標示，隨時可以追根溯源；針對所有產品，均進行歐盟危害性物質限制指令(EU Restriction on Hazardous Substances Directive, RoHS)檢測，以確保產品不含鉛、汞、鎘、六價鉻、聚溴聯苯及聚溴二苯醚等有害物質；且要求供應商提供原料來源，並進行RoHS檢測。公司也要求供應商在衝突礦產的管理上要有完備的政策及調查程序，提供的原料未使用來自衝突地區非法開採之金(Au)、鈮(Ta)、錫(Sn)、鎢(W)，以確保公司所生產的產品並未直接或間接資助剛果民主共和國或鄰近國家侵犯人權的武裝團體，公司並推動上游冶煉廠通過無衝突冶煉廠的認證(Conflict Free Smelter, CFS)。

五、勞資關係

現行重要勞資協議及實施情形：

本公司一向以誠對待員工，透過充實安定員工生活的福利制度及良好的教育訓練制度與員工建立起互信互賴之良好關係。本公司雖未設置產業工會之組織，但已依法成立並定期召開勞資會議，歷年來本公司員工亦能發揮出團隊精神，配合公司決策，彼此合作無間，使勞資之間充滿和諧的氣氛。公司遵守相關勞動法規、保障員工之合理權益、提供員工安全與健康的工作環境，並設有員工意見反應與申訴規範。以下是本公司致力於勞資和諧關係之具體措施：

(一) 員工福利措施：

本公司於民國79年6月成立職工福利委員會，委員會係由7名委員組成，其中包括資方指派代表1人，及勞方推選代表6人，委員會每四年改選一次，委員會下設兼任幹事員，目前本公司推動之福利措施如下：

- (1) 伙食補助。
- (2) 贈送生日禮品或禮金。
- (3) 贈送三節禮品或禮金。
- (4) 聯歡會摸彩。

- (5)健康促進活動及醫療諮詢。
- (6)員工生育津貼、育兒津貼，並針對懷孕女性員工提供交通補助、營養保健補助、孕婦禮遇等照護措施。
- (7)員工結婚禮金及喪葬慰問金。
- (8)員工教育訓練補助。
- (9)員工團保。

(二)員工訓練及進修制度：

為增強員工工作知能，發揮個人潛能，追求組織學習的目標及終身學習的理想，本公司對員工教育訓練課程及相關設施均投入許多資源。每年由人力資源單位及各事業單位共同研訂開設各項課程，以期使員工依其職能修習通識、管理、專業技術等各類課程，並建置網路學習平台，讓員工學習不受時空限制，培養專業能力，進而增加生產力，提昇公司經營效益。

- (1)本公司設有人力培訓部門，並制定員工訓練辦法及培訓時程。課程設計依集團四大管理系統分類，以全面提升公司生產力為前提，並配合各職系技委會的職能規範要求為依歸，進行IE、經管、通識、專業知識和核心技术五大模組課程訓練。培養員工專業能力，以增加生產力，提升公司經營效益。
- (2)建置網路學院(E Learning)及圖書館，加強學習效果，讓員工不受時空限制。
- (3)建置人材培訓系統，以整合培訓相關資料。
- (4)104年鴻準公司員工(186人)實際培訓25,089小時，實際經費新台幣30千元。

(三)員工行為或倫理守則：

為了讓各職級員工瞭解倫理觀念、權利、義務及行為準則，本公司特制定相關辦法與規定，讓所有員工能有所依循。相關辦法簡述如下：

- (1)核決權限及分層負責規定：為提高工作效率，加強分層負責管理及有效規範各職級員工在工作上權利。
- (2)各部門組織架構與各職務工作職掌：明確規範各單位之組織功能與各職務的職掌範圍。
- (3)編製員工手冊，協助所有同仁瞭解相關辦法與規定：
 - a. 新進員工輔導課程：使新進同仁於報到後，及早消除對新環境的陌生感，儘快熟悉公司組織、文化、工作環境及人員，協助新進同仁在短時間內安排身心就緒，發揮生產力，並降低新進同仁流動率。
 - b. 從業道德守則：為提升全體員工之行為素養、從業道德及專業能力，及在合法範圍內追求公司利益。每位員工有責任防止公司利益減損或流失及有義務維護公司之信譽，以確保公司永續成長與發展
 - c. 工作規則：明確規範各項勞動條件，人事管理規定等，使員工有所遵循。
 - d. 員工出勤請假辦法：健全考勤、請假制度以建立員工良好的工作紀律。
 - e. 獎懲規定：對員工行為或動作導致公司在營運上之利得或損益給予獎勵或懲處。

- f. 員工績效考核辦法：每年考核員工的工作成果及績效，作為調薪、升遷、獎金發放與教育訓練課程安排的依據。

(四)工作環境與人身安全的保護措施

- (1)依主管機關規定，制訂安全衛生工作手則，供員工遵照安全衛生作業規範辦理。
- (2)安全衛生管理單位及人員：
 - a.依職業安全衛生法之規定，設置勞工安全衛生管理單位(職安署北區勞動檢查登錄編號102001726)。
 - b.作業場所，依法設置有現場安全衛生監督人員並配置足額之急救人員。
 - c.每季召開安全衛生委員會，報告及研議安全衛生相關事項。
 - d.依規定實施安全衛生自動檢查。
 - e.依主管機關規定每半年實施作業環境監測。
 - f.目前煙台、昆山、太原、深圳等廠區皆已導入並取得OHSAS18001認證，持續有效中。
- (3)設施安全：
 - a.制定機械設備自動檢查程序書，並據以編列年度計劃實施之。
 - b.高低壓電氣設備(施)，依規定委託合格廠商每月保養維護。
 - c.每半年針對電氣設備實施紅外線熱像儀檢測，藉由不斷電方式檢測遂行預知保養工作。
 - d.升降機依規定委託合格廠商每月保養維護。
 - e.依主管機關規定，升降機每年應由代行檢查機構檢查合格，始得使用。
 - f.承攬商於工程簽約時，均書面告知安全衛生應注意事項，人員進場前先實施危害告知講習，每季召開協議組織會議，不定期進行工區巡檢，針對違反公司承攬管理規定者開立持續改善通知單稽催改善，落實承攬管理工作。
 - g.對於新製程、新設備導入時實施機台安全查核，以表單管理及跨部門聯合查核機制，強化變更管理精神。
- (4)環境衛生：
 - a.落實飲用水管理，飲水機委託合格廠商每月保養，以優於法規標準，每月排訂飲用水質檢測。
 - b.員工每年實施全身健康檢查，費用由福委會提撥全額支應。
 - c.設置AED傻瓜電擊器，並依單位人數比例派訓合格操作人員。
 - d.設置緊急應變櫃、消防衣及空氣鋼瓶(SCBA)等緊急搶救器材，針對應變小組成員施以適切之訓練。
- (5)消防安全：
 - a.依消防法之規定設置完整之消防系統，委託合格廠商每月保養維護消防設施(備)。

- b. 規劃年度訓練計畫，實施消防分組訓練。
- c. 每年辦理全廠疏散演練及配合集團勞安處所辦理之安全健康月相關活動。
- d. 不定期派員參加廠外專責訓練機構辦理之消防、救災訓練。

(五) 退休制度：

本公司退休制度依據我國勞動基準法及勞工退休金條例辦理，包括：

(1) 勞動基準法(舊制)年資：採退休金確定給付制

- a. 員工退休申請：員工「工作十五年以上年滿五十五歲者」、「工作二十五年以上者」、「工作十年以上年滿六十歲者」，得自請退休。
- b. 員工退休金支付：以核准員工退休時一個月平均工資為員工退休金基數計算標準。按員工工作年資，每滿一年給與兩個基數；但超過十五年之工作年資，每滿一年給與一個基數，最高總數以四十五個基數為限。未滿半年者以半年計；滿半年者以一年計。惟依勞動基準法第五十四條因執行職務致符合強制退之員工，其退休金依前述規定加給20%。
- c. 員工退休金監督：於民國89年9月起依法成立勞工退休準備金監督委員會，委員會每四年改選一次，以複核勞工退休準備金提撥數額、存儲支用、給付等事宜，確保勞工權益。

(2) 勞工退休金條例(新制)年資：採退休金確定提撥制

- a. 公司按月提撥6%退休金：依據勞工保險局發布的「勞工退休金月提繳工資分級表」，每月提撥員工工資的6%至員工個人退休金專戶。
- b. 員工個人退休金自提：員工亦可以依照個人意願，在其每月工資6%的範圍內自願提繳退休金。

(六) 其他重要協議：無。

(二) 最近年度及截至年報刊印日止，因勞資糾紛所遭受之損失：本公司最近年度及截至年報刊印日止，並未有重大勞資糾紛或勞資爭議情事。

六、重要契約：

契約性質	他方當事人	契約起迄日期	主要內容	限制條款
買賣契約	PKM Corporation	101/05/01 起有效1年，除非任一方於屆期前提早2個月終止合約，否則每屆期得自動延長1年。	成品買賣之成交條件及權利義務條款	—

陸、財務概況

一、最近五年度簡明資產負債表及綜合損益表

(一)簡明資產負債表及綜合損益表資料-國際財務報導準則

1.簡明合併資產負債表

單位：新台幣仟元

年 度 項 目	最近五年度財務資料					截至 105 年 3 月 31 日 財務資料
	100 年	101 年	102 年	103 年	104 年	
流 動 資 產		81,932,428	71,368,483	108,418,633	102,516,113	96,644,013
不動產、廠房及設備		18,622,175	16,806,461	14,303,803	12,023,059	11,508,694
無 形 資 產		139,545	0	0	0	0
其 他 資 產		6,756,034	7,065,249	8,273,142	8,845,713	8,321,793
資 產 總 額		107,450,182	95,240,193	130,995,578	123,384,885	116,474,500
流 動 負 債	分 配 前	45,625,493	25,165,118	48,436,013	31,706,661	23,931,463
	分 配 後	46,862,509	26,471,608	51,877,828	註	註
非 流 動 負 債		745,818	807,132	503,684	704,866	795,380
負 債 總 額	分 配 前	46,371,311	25,972,250	48,939,697	32,411,527	24,726,843
	分 配 後	47,608,327	27,278,740	52,381,512	註	註
歸屬於母公司業主之權益		61,013,762	69,152,832	81,957,442	90,891,655	91,675,873
股 本		12,370,160	13,064,902	13,767,258	13,950,240	13,950,240
資 本 公 積		6,331,741	6,758,655	7,035,542	7,470,233	7,375,261
保 留 盈 餘	分 配 前	41,457,401	46,628,475	54,029,408	62,648,228	65,102,535
	分 配 後	39,601,877	44,668,740	50,449,920	註	註
其 他 權 益		854,460	2,700,800	7,125,234	6,822,954	5,247,837
庫 藏 股 票		0	0	0	0	0
非 控 制 權 益		65,109	115,111	98,439	81,703	71,784
權 益 總 額	分 配 前	61,078,871	69,267,943	82,055,881	90,973,358	91,747,657
	分 配 後	59,841,855	67,961,453	78,614,066	註	註

註：截至民國 105 年 4 月 30 日止，民國 104 年度之盈餘分配案，尚未提報股東會決議，故未列示分配後之金額。

2. 簡明個體資產負債表

單位：新台幣仟元

年 度 項 目	最近五年度財務資料					截至 105 年 3 月 31 日 財務資料
	100 年	101 年	102 年	103 年	104 年	
流 動 資 產		25,335,505	13,681,074	18,501,163	8,793,559	不 適 用
不動產、廠房及設備		140,984	95,720	85,524	69,765	
無 形 資 產		0	0	0	0	
其 他 資 產		59,217,465	67,978,157	81,924,188	93,920,601	
資 產 總 額		84,693,954	81,754,951	100,510,875	102,783,925	
流 動 負 債	分 配 前	23,279,802	12,157,715	18,088,279	11,316,231	
	分 配 後	24,516,818	13,464,205	21,530,094	註	
非 流 動 負 債		400,390	444,404	465,154	576,039	
負 債 總 額	分 配 前	23,680,192	12,602,119	18,553,433	11,892,270	
	分 配 後	24,917,208	13,908,609	21,995,248	註	
歸屬於母公司業主之權益		不適用	不適用	不適用	不適用	
股 本		12,370,160	13,064,902	13,767,258	13,950,240	
資 本 公 積		6,331,741	6,758,655	7,035,542	7,470,233	
保 留 盈 餘	分 配 前	41,457,401	46,628,475	54,029,408	62,648,228	
	分 配 後	39,601,877	44,668,740	50,449,920	註	
其 他 權 益		854,460	2,700,800	7,125,234	6,822,954	
庫 藏 股 票		0	0	0	0	
非 控 制 權 益		0	0	0	0	
權 益 總 額	分 配 前	61,013,762	69,152,832	81,957,442	90,891,655	
	分 配 後	59,776,746	67,846,342	78,515,627	註	

註：截至民國 105 年 4 月 30 日止，民國 104 年度之盈餘分派案，尚未提報股東會決議，故未列示分配後之金額。

3.簡明合併綜合損益表

單位：新台幣仟元

項 目 \ 年 度	最近五年度財務資料					截至 105 年 3 月 31 日 財務資料
	100 年	101 年	102 年	103 年	104 年	
營業收入		133,616,593	94,598,086	83,895,142	99,425,613	17,402,823
營業毛利		13,993,199	12,047,854	15,264,149	16,318,851	3,650,132
營業損益		9,114,202	6,974,419	9,709,257	12,165,046	3,044,041
營業外收入及支出		725,638	1,202,447	1,258,656	2,396,718	(51,105)
稅前淨利		9,839,840	8,176,866	10,967,913	14,561,764	2,993,296
繼續營業單位 本期淨利		9,839,840	8,176,866	10,967,913	14,561,764	2,993,296
停業單位損失		0	0	0	0	0
本期淨利(損)	不 適 用	8,346,276	7,011,205	9,382,287	12,182,417	2,445,511
本期其他綜合損益 (稅後淨額)		(1,071,856)	1,849,753	4,428,146	(303,125)	(1,576,240)
本期綜合損益總額		7,274,420	8,860,958	13,810,433	11,879,292	869,271
淨利歸屬於 母公司業主		8,378,045	7,027,753	9,402,359	12,198,244	2,454,307
淨利歸屬於非控制權 益		(31,769)	(16,548)	(20,072)	(15,827)	(8,796)
綜合損益總額 歸屬於母公司業 主		7,306,551	8,872,938	13,827,105	11,896,028	879,190
綜合損益總額 歸屬於非控制權 益		(32,131)	(11,980)	(16,672)	(16,736)	(9,919)
每股盈餘 (元)(註)		6.10	5.09	6.77	8.76	1.76

註：係以截至民國 105 年 3 月 31 日止之盈餘轉增資股數追溯調整而得。

4.簡明個體綜合損益表

單位：新台幣仟元

年 度 項 目	最近五年度財務資料					截至 105 年 3 月 31 日 財務資料
	100 年	101 年	102 年	103 年	104 年	
營 業 收 入		84,855,946	52,309,840	24,922,897	25,670,721	不 適 用
營 業 毛 利		1,944,435	1,871,368	948,366	863,748	
營 業 損 益		1,402,332	1,433,375	310,519	356,352	
營 業 外 收 入 及 支 出		7,795,722	6,552,206	9,615,766	12,525,621	
稅 前 淨 利		9,198,054	7,985,581	9,926,285	12,881,973	
繼 續 營 業 單 位 本 期 淨 利		9,198,054	7,985,581	9,926,285	12,881,973	
停 業 單 位 損 失	不 適 用	0	0	0	0	
本 期 淨 利 (損)		8,378,045	7,027,753	9,402,359	12,198,244	
本 期 其 他 綜 合 損 益 (稅 後 淨 額)		(1,071,494)	1,845,185	4,424,746	(302,216)	
本 期 綜 合 損 益 總 額		7,306,551	8,872,938	13,827,105	11,896,028	
淨 利 歸 屬 於 母 公 司 業 主		不適用	不適用	不適用	不適用	
淨 利 歸 屬 於 非 控 制 權 益		0	0	0	0	
綜 合 損 益 總 額 歸 屬 於 母 公 司 業 主		不適用	不適用	不適用	不適用	
綜 合 損 益 總 額 歸 屬 於 非 控 制 權 益		0	0	0	0	
每 股 盈 餘 (元) (註)		6.10	5.09	6.77	8.76	

註：係以截至民國 105 年 3 月 31 日止之盈餘轉增資股數追溯調整而得。

(二)簡明資產負債表及損益表資料-我國財務會計準則

1.簡明合併資產負債表

單位：新台幣仟元

項 目 \ 年 度	最近五年度財務資料(註2)				
	100年	101年	102年	103年	104年
流 動 資 產	70,873,719	82,295,483			
基 金 及 投 資	3,321,972	4,425,433			
固 定 資 產 (註 1)	22,777,116	19,181,134			
無 形 資 產	0	139,545			
其 他 資 產	750,001	989,297			
資 產 總 額	97,722,808	107,030,892			
流 動 負 債	分 配 前	42,650,471	45,514,333		
	分 配 後	43,823,191	46,751,349		
長 期 負 債	0	0			
其 他 負 債	659,178	342,091			
負 債 總 額	分 配 前	43,309,649	45,856,424		
	分 配 後	44,482,369	47,093,440		
股 本	11,727,200	12,370,160			
資 本 公 積	5,822,699	6,331,829			
保 留 盈 餘	分 配 前	34,932,878	41,550,857		
	分 配 後	33,173,798	39,695,333		
金 融 商 品 未 實 現 損 益	674,751	1,494,747			
累 積 換 算 調 整 數	1,255,631	(638,234)			
未 認 列 為 退 休 金 成 本 之 淨 損 失	0	0			
少 數 股 權	0	65,109			
股 東 權 益 總 額	分 配 前	54,413,159	61,174,468		
	分 配 後	53,240,439	59,937,452		

不
適
用

註1：以上各年度皆未辦理資產重估價。

註2：最近五年度之財務資訊均經會計師查核簽證。

2 簡明個體資產負債表

單位：新台幣仟元

年 度 項 目	最近五年度財務資料(註2)				
	100年	101年	102年	103年	104年
流動資產	26,518,673	25,354,024			
基金及投資	51,781,138	59,182,313			
固定資產(註1)	149,663	140,984			
無形資產	-	-			
其他資產	69,749	67,522			
資產總額	78,519,223	84,744,843			
流動負債	分配前	23,802,647	23,265,104		
	分配後	24,975,367	24,502,120		
長期負債	0	0			
其他負債	303,417	370,380			
負債總額	分配前	24,106,064	23,635,484		
	分配後	25,278,784	24,872,500		
股本	11,727,200	12,370,160			
資本公積	5,822,699	6,331,829			
保留盈餘	分配前	34,932,878	41,550,857		
	分配後	33,173,798	39,695,333		
金融商品未實現損益	674,751	1,494,747			
累積換算調整數	1,255,631	(638,234)			
未認列為退休金成本之淨損失	-	-			
股東權益總額	分配前	54,413,159	61,109,359		
	分配後	53,240,439	59,872,343		

不適用

註1：以上各年度皆未辦理資產重估價。

註2：最近五年度之財務資訊均經會計師查核簽證。

3. 簡明合併損益表

單位：新台幣仟元

年 度 項 目	最近五年度財務資料(註2)				
	100年	101年	102年	103年	104年
營業收入	131,497,930	133,616,593			
營業毛利	11,804,739	13,993,199			
營業損益	7,060,877	9,113,268			
營業外收入及 利	1,919,030	979,858			
營業外費用及 損	(430,614)	(254,220)			
繼續營業部門稅 前損益	8,549,293	9,838,906			
繼續營業部門 損益	8,549,293	9,838,906			
停業部門損益	0	0			
非常損益	0	0			
會計原則變動之 累積影響數	0	0			
本期損益	8,010,460	8,345,290			
每股盈餘(元) (註1)	6.52	6.79			

不
適
用

註1：係以截至民國101年12月31日止之盈餘轉增資股數追溯調整計算而得。

註2：最近五年度之財務資訊均經會計師查核簽證。

4. 簡明個體損益表

單位：新台幣仟元

年 度 項 目	最近五年度財務資料(註2)				
	100年	101年	102年	103年	104年
營業收入	84,704,793	84,855,946	不適用		
營業毛利	2,997,043	1,944,435			
營業損益	2,225,161	1,411,973			
營業外收入及益	6,751,811	7,937,818			
營業外費用及損	(110,644)	(151,084)			
繼續營業部門稅前損	8,866,328	9,198,707			
繼續營業部門損益	8,010,460	8,377,059			
停業部門損益	-	-			
非常損益	-	-			
會計原則變動之累積影響數	-	-			
本期損益	8,010,460	8,377,059			
每股盈餘(元)(註1)	6.52	6.79			

註1：係以截至民國101年12月31日止之盈餘轉增資股數追溯調整計算而得。

註2：最近五年度之財務資訊均經會計師查核簽證。

二、最近五年度財務分析

(一)合併財務分析-國際財務報導準則

分析項目(註2)	年 度	最近五年度財務分析					截至105年 3月31日 財務分析
	100年	101年	102年	103年	104年		
財務結構(%)	負債占資產比率		43.16%	27.27%	37.36%	26.27%	21.23%
	長期資金占不動產、廠房及設備比率		327.99%	412.15%	573.66%	762.52%	797.20%
償債能力%	流動比率		179.58%	283.60%	223.84%	323.33%	403.84%
	速動比率		166.63%	274.06%	150.61%	256.73%	332.62%
	利息保障倍數		112.67	54.35	121.39	82.10	118.13
經營能力	應收款項週轉率(次)		3.69	3.21	3.04	3.30	3.22
	平均收現日數		98.82	113.76	120.06	110.60	113.34
	存貨週轉率(次)		20.29	18.14	20.15	18.16	12.85
	應付款項週轉率(次)		5.05	4.55	5.03	4.98	4.55
	平均銷貨日數		17.99	20.12	18.11	20.09	28.41
	不動產、廠房及設備週轉率(次)		6.71	5.34	5.39	7.55	5.92
	總資產週轉率(次)		1.30	0.93	0.74	0.78	0.58
獲利能力	資產報酬率(%)		8.26%	7.05%	8.36%	9.67%	8.23%
	權益報酬率(%)		14.47%	10.76%	12.40%	14.08%	10.71%
	稅前純益占實收資本額比率(%)		79.54%	62.59%	79.67%	104.38%	85.83%
	純益率(%)		6.25%	7.41%	11.18%	12.25%	14.05%
現金流量	每股盈餘(元)(註1)		6.10	5.09	6.77	8.76	1.76
	現金流量比率(%)		29.84%	57.73%	28.77%	63.54%	68.79%
	現金流量允當比率(%)		215.81%	295.22%	258.63%	371.37%	442.35%
槓桿度	現金再投資比率(%)		14.80%	13.85%	11.48%	14.20%	13.66%
	營運槓桿度		2.96	3.18	2.71	2.31	1.00
	財務槓桿度		1.02	1.02	1.01	1.01	1.01

不適用

請說明最近二年各項財務比率變動原因。(若增減變動未達20%者可免分析)

- 負債占資產比率下降，係因本期期末短期借款及應付帳款減少所致。
- 長期資金占不動產、廠房及設備比率上升，係本期固定資產淨額減少及股東權益增加所致。
- 流動比率及速動比率上升係本期期末流動負債減少所致。流動負債減少主要係本期因營運之短期借款及應付帳款減少所致。
- 利息保障倍數減少係因本期利息現金支付數增加所致。
- 不動產、廠房及設備週轉率(次)上升主要係本期營收增加及固定資產淨額減少所致。
- 稅前純益占實收資本額比率及每股盈餘上升，係本期稅前純益及稅後純益較上期增加所致。
- 現金流量比率及現金再投資比率增加，主要係本期營業活動現金流量增加所致。
- 現金流量允當率增加主要係近五年營業活動現金流量增加及資本支出減少。

註1：係以當年度加權平均流通在外股數，並追溯調整歷年來因盈餘轉增資而增加之加權流通在外股數為計算基礎。

註2：分析項目之計算公式詳見第73頁說明。

(二) 個體財務分析-國際財務報導準則

年 度		最近五年度財務分析					截至 105 年 3 月 31 日 財務分析
		100 年	101 年	102 年	103 年	104 年	
分析項目 (註 2)	負債占資產比率		27.96%	15.41%	18.46%	11.57%	不適用
	財務結構 (%)	長期資金占不動產、廠房及設備比率	43277.08%	72244.91%	95829.76%	130282.60%	
償債能力 %	流動比率	108.83%	112.53%	102.28%	77.71%		
	速動比率	106.55%	109.03%	83.4%	75.57%		
	利息保障倍數	395.64	753.11	348.67	329.47		
經營能力	應收款項週轉率 (次)	4.93	4.02	2.80	4.68		
	平均收現日數	74.06	90.89	91.79	77.93		
	存貨週轉率 (次)	109.78	104.29	51.98	68.48		
	應付款項週轉率 (次)	5.51	4.55	3.97	3.10		
	平均銷貨日數	3.32	3.50	7.02	5.33		
	不動產、廠房及設備週轉率 (次)	583.91	441.99	275.02	330.62		
	總資產週轉率 (次)	1.04	0.63	0.27	0.25		
獲利能力	資產報酬率 (%)	10.34%	8.46%	10.35%	12.03%		
	權益報酬率 (%)	14.53%	10.80%	12.44%	14.11%		
	稅前純益占實收資本額比率 (%)	74.36%	61.12%	72.10%	92.34%		
	純益率 (%)	9.87%	13.43%	37.73%	47.52%		
現金流量	每股盈餘 (元) (註 1)	6.10	5.09	6.77	8.76		
	現金流量比率 (%)	15.31%	-7.91%	-2.24%	81.82%		
	現金流量允當比率 (%)	154.48%	321.63%	200.89%	161.85%		
槓桿度	現金再投資比率 (%)	3.88%	-3.15%	-2.07%	6.45		
	營運槓桿度	1.35	1.27	2.88	2.30		
	財務槓桿度	1.01	1.01	1.11	1.11		

請說明最近二年各項財務比率變動原因。(若增減變動未達 20%者可免分析)

1. 負債占資產比率下降主要係本期償還銀行借款致負債下降所致。
2. 長期資金占不動產、廠房及設備比率上升，係本期固定資產淨額減少及股東權益增加所致。
3. 流動比率及速動比率下降，主要係流動資產及流動負債減少，惟流動資產減幅大於流動負債，流動資產主要係應收帳款及其他應收款項較上期減少。
4. 應收款項週轉率上升，係期末應收款較上期減少所致。
5. 存貨週轉率上升，主要係期末存貨減少所致。
6. 應付帳款轉周轉率下降主要係期末應付帳款較上期期末增加所致。
7. 平均銷貨日數下降，主要係存貨周轉率上升所致。
8. 不動產、廠房及設備週轉率上升，係本期固定資產淨額減少所致。
9. 稅前純益占實收資本額比率、純益率及每股盈餘上升，係本期稅後純益上升所致。
10. 現金流量比率上升，係本期營業活動現金流入增加所致。
11. 現金再投資比率上升，係近五年營業活動現金流量增加及近五年資本支出減少所致。
12. 營運槓桿度下降，主要係本期營業利益較上期增加所致。

註1：係以當年度加權平均流通在外股數，並追溯調整歷年來因盈餘轉增資而增加之加權流通在外股數為計算基礎。

註2：分析項目之計算公式請詳以下1-6說明：

1.財務結構

(1)負債占資產比率＝負債總額／資產總額。

(2)長期資金占不動產、廠房及設備比率＝（權益總額＋非流動負債）／不動產、廠房及設備淨額。

2.償債能力

(1)流動比率＝流動資產／流動負債。

(2)速動比率＝（流動資產－存貨－預付費用）／流動負債。

(3)利息保障倍數＝所得稅及利息費用前純益／本期利息支出。

3.經營能力

(1)應收款項(包括應收帳款與因營業而產生之應收票據)週轉率＝銷貨淨額／各期平均應收款項(包括應收帳款與因營業而產生之應收票據)餘額。

(2)平均收現日數＝365／應收款項週轉率。

(3)存貨週轉率＝銷貨成本／平均存貨額。

(4)應付款項(包括應付帳款與因營業而產生之應付票據)週轉率＝銷貨成本／各期平均應付款項(包括應付帳款與因營業而產生之應付票據)餘額。

(5)平均銷貨日數＝365／存貨週轉率。

(6)不動產、廠房及設備週轉率＝銷貨淨額／平均不動產、廠房及設備淨額。

(7)總資產週轉率＝銷貨淨額／平均資產總額。

4.獲利能力

(1)資產報酬率＝〔稅後損益＋利息費用×（1－稅率）〕／平均資產總額。

(2)權益報酬率＝稅後損益／平均權益總額。

(3)純益率＝稅後損益／銷貨淨額。

(4)每股盈餘＝（歸屬於母公司業主之損益－特別股股利）／加權平均已發行股數。

5.現金流量

(1)現金流量比率＝營業活動淨現金流量／流動負債。

(2)淨現金流量允當比率＝最近五年度營業活動淨現金流量／最近五年度（資本支出＋存貨增加額＋現金股利）。

(3)現金再投資比率＝（營業活動淨現金流量－現金股利）／（不動產、廠房及設備毛額＋長期投資＋其他非流動資產＋營運資金）。

6.槓桿度：

(1)營運槓桿度＝（營業收入淨額－變動營業成本及費用）／營業利益。

(2)財務槓桿度＝營業利益／（營業利益－利息費用）。

(三) 合併財務分析-我國財務會計準則

年 度 分析項目(註2)		最近五年度財務分析					
		100年	101年	102年	103年	104年	
財務結構 %	負債占資產比率	44.32%	42.84%	不適用			
	長期資金占固定資產比率	238.89%	318.93%				
償債能力 %	流動比率	166.17%	180.81%				
	速動比率	154.39%	167.68%				
	利息保障倍數	65.92	112.66				
營 能 力	應收款項週轉率(次)	4.22	3.69				
	平均收現日數	86.41	98.82				
	存貨週轉率(次)	21.04	20.29				
	應付款項週轉率(次)	6.08	5.05				
	平均銷貨日數	17.35	17.99				
	固定資產週轉率(次)	5.90	6.37				
	總資產週轉率(次)	1.38	1.31				
獲 利 能 力	資產報酬率(%)	8.54%	8.29%				
	股東權益報酬率(%)	15.29%	14.44%				
	占實收 資本比率%	營業利益	60.21%		73.67%		
		稅前純益	72.90%		79.54%		
	純益率(%)	6.09%	6.25%				
	每股盈餘(元)(註1)	6.52	6.79				
現 金 流 量	現金流量比率(%)	17.65%	31.05%				
	現金流量允當比率(%)	130.41%	215.41%				
	現金再投資比率(%)	8.55%	15.47%				
槓 桿 度	營運槓桿度	1.74	1.47				
	財務槓桿度	1.02	1.02				

註1：係以當年度加權平均流通在外股數，並追溯調整歷年來因盈餘、員工紅利轉增資而增加之加權平均在外股數為計算基礎。

註2：財務比率計算公式請詳見第76頁。

(四) 個體財務分析-我國財務會計準則

分析項目(註2)		最近五年度財務分析					
		100年	101年	102年	103年	104年	
財務結構 %	負債占資產比率	30.70	27.89	不適用			
	長期資金占固定資產比率	39,625.48	43,344.89				
償債能力 %	流動比率	111.41	108.98				
	速動比率	107.35	106.61				
	利息保障倍數	302.47	395.67				
經營能力	應收款項週轉率(次)	5.55	4.93				
	平均收現日數	66	74				
	存貨週轉率(次)	72.63	109.78				
	應付款項週轉率(次)	6.95	5.51				
	平均銷貨日數	5.03	3.32				
	固定資產週轉率(次)	600.84	583.91				
	總資產週轉率(次)	1.11	1.04				
獲利能力	資產報酬率(%)	10.61	10.34				
	股東權益報酬率(%)	15.29	14.50				
	占實收資本比率%	營業利益	18.97				11.41
		稅前純益	75.60				74.36
	純益率(%)	9.46	9.87				
每股盈餘(元)(註1)	6.52	6.79					
現金流量	現金流量比率(%)	8.66	15.53				
	現金流量允當比率(%)	110.29	156.23				
	現金再投資比率(%)	1.78	4.11				
槓桿度	營運槓桿度	1.32	1.34				
	財務槓桿度	1.04	1.05				
最近二年度各項財務比率變動原因：(若增減變動未達20%者可免分析) 不適用							

註1：係以當年度加權平均流通在外股數，並追溯調整歷年來因盈餘、員工紅利轉增資而增加之加權平均在外股數為計算基礎。

註2：財務比率計算公式如下：

1、財務結構

(1)負債占資產比率=負債總額/資產總額。

(2)長期資金占固定資產比率=(股東權益淨額+長期負債)/固定資產淨額。

2、償債能力

(1)流動比率=流動資產/流動負債。

(2)速動比率=(流動資產-存貨-預付費用)/流動負債。

(3)利息保障倍數=所得稅及利息費用前純益/本期利息支出。

3、經營能力

(1)應收款項(包括應收帳款與因營業而產生之應收票據)週轉率=銷貨淨額/各期平均應收款項(包括應收帳款與因營業而產生之應收票據)餘額。

(2)平均收現日數=365/應收款項週轉率。

(3)存貨週轉率=銷貨成本/平均存貨額。

(4)應付款項(包括應付帳款與因營業而產生之應付票據)週轉率=銷貨成本/各期平均應付款項(包括應付帳款與因營業而產生之應付票據)餘額。

(5)平均銷貨日數=365/存貨週轉率。

(6)固定資產週轉率=平均銷貨淨額/固定資產淨額。

(7)總資產週轉率=平均銷貨淨額/資產總額。

4、獲利能力

(1)資產報酬率=[稅後損益+利息費用×(1-稅率)]/平均資產總額。

(2)股東權益報酬率=稅後損益/平均股東權益淨額。

(3)純益率=稅後損益/銷貨淨額。

(4)每股盈餘=(稅後淨利-特別股股利)/加權平均已發行股數。

5、現金流量

(1)現金流量比率=營業活動淨現金流量/流動負債。

(2)淨現金流量允當比率=最近五年度營業活動淨現金流量/最近五年度(資本支出+存貨增加額+現金股利)。

(3)現金再投資比率=(營業活動淨現金流量-現金股利)/(固定資產毛額+長期投資+其他資產+營運資金)。

6、槓桿度：

(1)營運槓桿度=(營業收入淨額-變動營業成本及費用)/營業利益。

(2)財務槓桿度=營業利益/(營業利益-利息費用)。

三、最近年度財務報告之監察人審查報告

監察人審查報告

董事會造送本公司民國一〇四年度財務報表、營業報告書及盈餘分派議案，其中民國一〇四年度財務報表業經資誠聯合會計師事務所查核完竣並出具查核報告書。上述民國一〇四年度財務報表、營業報告書及盈餘分派表經本監察人審查，認為尚無不符，爰依照公司法第二一九條規定備具報告書，敬請 鑑察。

此 致

本公司民國一〇五年股東常會

鴻準精密工業股份有限公司

監察人：鑫盛投資有限公司
代 理 人 李 瑜



中 華 民 國 一 〇 五 年 五 月 十 三 日

監察人審查報告

董事會造送本公司民國一〇四年度財務報表、營業報告書及盈餘分派議案，其中民國一〇四年度財務報表業經資誠聯合會計師事務所查核完竣並出具查核報告書。上述民國一〇四年度財務報表、營業報告書及盈餘分派表經本監察人審查，認為尚無不符，爰依照公司法第二一九條規定備具報告書，敬請 鑑察。

此 致

本公司民國一〇五年股東常會

鴻準精密工業股份有限公司

監察人：游哲宏



中 華 民 國 一 〇 五 年 五 月 十 三 日

四、最近年度財務報告



會計師查核報告

(105)財審報字第 15003185 號

鴻準精密工業股份有限公司 公鑒：

鴻準精密工業股份有限公司及子公司(以下統稱鴻準集團)民國 104 年及 103 年 12 月 31 日之合併資產負債表，暨民國 104 年及 103 年 1 月 1 日至 12 月 31 日之合併綜合損益表、合併權益變動表及合併現金流量表，業經本會計師查核竣事。上開合併財務報表之編製係公司管理階層之責任，本會計師之責任則為根據查核結果出具報表。

本會計師係依照「會計師查核簽證財務報表規則」及中華民國一般公認審計準則規劃並執行查核工作，以合理確信財務報表有無重大不實表達。此項查核工作包括以抽查方式獲取財務報表所列金額及所揭露事項之查核證據、評估管理階層編製財務報表所採用之會計原則及所作之重大會計估計，暨評估財務報表整體之表達。本會計師相信此項查核工作可對所表示之意見提供合理之依據。

依本會計師之意見，第一段所述合併財務報表在所有重大方面係依照「證券發行人財務報告編製準則」及金融監督管理委員會認可之國際財務報導準則、國際會計準則、解釋及解釋公告編製，足以允當表達鴻準集團民國 104 年及 103 年 12 月 31 日之財務狀況，暨民國 104 年及 103 年 1 月 1 日至 12 月 31 日之財務績效與現金流量。

鴻準精密工業股份有限公司已編製民國 104 年度及 103 年度個體財務報表，並經本會計師出具無保留意見之查核報告在案，備供參考。

資 誠 聯 合 會 計 師 事 務 所

徐永堅

會計師

徐聖忠



前財政部證券管理委員會

核准簽證文號：(84)台財證(六)第 13377 號

金融監督管理委員會

核准簽證文號：金管證審字第 1010034097 號

中華民國 105 年 3 月 30 日

資誠聯合會計師事務所 PricewaterhouseCoopers, Taiwan

11012 台北市基隆路一段 333 號 27 樓 / 27F, 333 Keelung Rd., Sec. 1, Taipei, Taiwan 11012

T: +886 (2) 2729 6666, F: +886 (2) 2757 6371, www.pwc.com/tw

鴻準精密工業股份有限公司及子公司
合併資產負債表
民國103年12月31日



單位：新台幣仟元

資	產	附註	102 年 12 月 31 日			103 年 12 月 31 日		
			金	額	%	金	額	%
流動資產								
1100	現金及約當現金	六(一)	\$	53,937,451	44	\$	35,253,120	27
1110	透過損益按公允價值衡量之金融資產—流動	六(二)						
	融資產—流動			538,623	-		416,480	-
1170	應收帳款淨額	六(四)		5,896,142	5		13,519,735	10
1180	應收帳款—關係人淨額	七		19,980,137	16		20,688,176	16
1200	其他應收款	六(五)及七		1,048,131	1		3,071,110	3
130X	存貨	六(六)		4,083,975	3		3,917,182	3
1470	其他流動資產	六(七)		17,031,654	14		31,552,830	24
11XX	流動資產合計			<u>102,516,113</u>	<u>83</u>		<u>108,418,633</u>	<u>83</u>
非流動資產								
1523	備供出售金融資產—非流動	六(三)		4,389,727	4		4,820,399	4
1550	採用權益法之投資	六(八)		1,482,338	1		620,899	-
1600	不動產、廠房及設備	六(九)及七		12,023,059	10		14,303,803	11
1760	投資性不動產淨額	六(十)		142,423	-		136,557	-
1840	遞延所得稅資產	六(二十八)		1,396,954	1		1,749,937	1
1900	其他非流動資產	六(十一)		1,434,271	1		945,350	1
15XX	非流動資產合計			<u>20,868,772</u>	<u>17</u>		<u>22,576,945</u>	<u>17</u>
1XXX	資產總計		\$	<u>123,384,885</u>	<u>100</u>	\$	<u>130,995,578</u>	<u>100</u>

(續次頁)

鴻準精密工業股份有限公司及子公司
合併資產負債表
民國103年12月31日

單位：新台幣仟元

	負債及權益	附註	102年12月31日		103年12月31日	
			額	%	金額	%
流動負債						
2100	短期借款	六(十二)	\$ 212,387	-	\$ 12,376,815	10
2120	透過損益按公允價值衡量之金融負債—流動	六(二)	29,264	-	107,654	-
2170	應付帳款		4,317,588	4	5,124,354	4
2180	應付帳款—關係人	七	11,586,305	9	12,365,478	9
2200	其他應付款	六(十三)及七	14,841,798	12	16,799,097	13
2230	本期所得稅負債	六(二十八)	633,545	1	1,446,060	1
2300	其他流動負債	六(十四)	85,774	-	216,555	-
21XX	流動負債合計		<u>31,706,661</u>	<u>26</u>	<u>48,436,013</u>	<u>37</u>
非流動負債						
2570	遞延所得稅負債	六(二十八)	568,347	-	455,466	-
2600	其他非流動負債	六(十六)及七	136,519	-	48,218	-
25XX	非流動負債合計		<u>704,866</u>	<u>-</u>	<u>503,684</u>	<u>-</u>
2XXX	負債總計		<u>32,411,527</u>	<u>26</u>	<u>48,939,697</u>	<u>37</u>
歸屬於母公司業主之權益						
股本						
3110	普通股股本	六(十七)	13,950,240	11	13,767,258	11
資本公積						
3200	資本公積	六(十八)	7,470,233	6	7,035,542	5
保留盈餘						
3310	法定盈餘公積	六(十九)	7,815,013	7	6,874,777	5
3350	未分配盈餘		54,833,215	45	47,154,631	36
其他權益						
3400	其他權益	六(二十)	6,822,954	5	7,125,234	6
31XX	歸屬於母公司業主之權益合計		<u>90,891,655</u>	<u>74</u>	<u>81,957,442</u>	<u>63</u>
36XX	非控制權益	六(二十一)	81,703	-	98,439	-
3XXX	權益總計		<u>90,973,358</u>	<u>74</u>	<u>82,055,881</u>	<u>63</u>
重大或有事項及未認列之合約承諾						
重大之期後事項						
3XX	負債及權益總計		<u>\$ 123,384,885</u>	<u>100</u>	<u>\$ 130,995,578</u>	<u>100</u>

後附合併財務報表附註為本合併財務報告之一部分，請併同參閱。

董事長：林棟樑



經理人：李翰明



會計主管：呂旭東



鴻準精密工業股份有限公司及子公司
合併財務報表
民國104年12月31日

單位：新台幣仟元
(除每股盈餘為新台幣元外)

項目	附註	104 年 度			(調 整 後)		
		金 額	度	%	金 額	年 度	%
4000 營業收入	六(二十二)及七	\$ 99,425,613	100	\$ 83,895,142	100		
5000 營業成本	六(六)(二十五)及七	(83,106,762)	(84)	(68,630,993)	(82)		
5900 營業毛利		16,318,851	16	15,264,149	18		
營業費用	六(二十五)及七						
6100 推銷費用		(728,801)	(1)	(758,114)	(1)		
6200 管理費用		(2,134,749)	(2)	(3,130,172)	(3)		
6300 研究發展費用		(1,290,255)	(1)	(1,666,606)	(2)		
6000 營業費用合計		(4,153,805)	(4)	(5,554,892)	(6)		
6900 營業利益		12,165,046	12	9,709,257	12		
營業外收入及支出							
7010 其他收入	六(二十三)	1,852,586	2	1,370,492	1		
7020 其他利益及損失	六(二十四)	384,587	1	178,557	-		
7050 財務成本	六(二十七)	(141,121)	-	(89,682)	-		
7060 採用權益法認列之關聯企業及合資損益之份額	六(八)	300,666	-	(200,711)	-		
營業外收入及支出合計		2,396,718	3	1,258,656	1		
7900 稅前淨利		14,561,764	15	10,967,913	13		
7950 所得稅費用	六(二十八)	(2,379,347)	(3)	(1,585,626)	(2)		
8200 本期淨利		\$ 12,182,417	12	\$ 9,382,287	11		
不重分類至損益之項目							
8311 確定福利計畫之再衡量數	六(十五)	\$ 77	-	\$ 376	-		
8349 與不重分類之項目相關之所得稅	六(二十八)	(13)	-	(64)	-		
8310 不重分類至損益之項目總額		64	-	312	-		
後續可能重分類至損益之項目	六(二十)						
8361 國外營運機構財務報表換算之兌換差額		1,234,643	1	3,610,542	4		
8362 備供出售金融資產未實現評價損益		(1,537,832)	(1)	817,292	1		
8360 後續可能重分類至損益之項目總額		(303,189)	-	4,427,834	5		
8500 本期綜合損益總額		\$ 11,879,292	12	\$ 13,810,433	16		
淨利(損)歸屬於：							
8610 母公司業主		\$ 12,198,244	12	\$ 9,402,359	11		
8620 非控制權益		(15,827)	-	(20,072)	-		
		\$ 12,182,417	12	\$ 9,382,287	11		
綜合損益總額歸屬於：							
8710 母公司業主		\$ 11,896,028	12	\$ 13,827,105	16		
8720 非控制權益		(16,736)	-	(16,672)	-		
		\$ 11,879,292	12	\$ 13,810,433	16		
每股盈餘	六(二十九)						
9750 基本每股盈餘		\$ 8.76		\$ 6.77			
9850 稀釋每股盈餘		\$ 8.68		\$ 6.72			

後附合併財務報表附註為本合併財務報告之一部分，請併同參閱。

董事長：林棟樑




經理人：李翰明



會計主管：呂旭東



單位：新台幣千元



附註	103 年 12 月 31 日		104 年 12 月 31 日		103 年 1 月 1 日		104 年 1 月 1 日		
	歸屬於普通股股東	資本公積	法定盈餘公積	其他權益	總計	歸屬於普通股股東	資本公積	法定盈餘公積	其他權益

103 年 1 月 1 日餘額	\$ 13,064,902	\$ 6,758,655	\$ 6,172,002	\$ 40,456,473	\$ 1,661,900	\$ 1,038,900	\$ 69,152,832	\$ 115,111	\$ 69,267,943
102 年度盈餘補撥及分配：									
提列法定盈餘公積	-	-	702,775	(702,775)	-	-	-	-	-
現金股利	-	-	-	(1,306,490)	-	-	(1,306,490)	-	(1,306,490)
未分配盈餘轉增	653,245	-	-	(653,245)	-	-	-	-	-
員工紅利轉增	49,111	276,887	-	-	-	-	325,998	-	325,998
本期淨利	-	-	-	9,402,359	-	-	9,402,359	(20,072)	9,382,287
稅後其他綜合損益	-	-	-	312	-	817,292	4,424,746	3,400	4,428,146
採用權益法認列之關聯企業及合資之變動數	-	-	-	(42,003)	-	-	(42,003)	-	(42,003)
103 年 12 月 31 日餘額	\$ 13,767,258	\$ 7,035,542	\$ 6,874,777	\$ 47,154,631	\$ 5,269,042	\$ 1,856,192	\$ 81,957,442	\$ 98,439	\$ 82,055,881
104 年 1 月 1 日餘額	\$ 13,767,258	\$ 7,035,542	\$ 6,874,777	\$ 47,154,631	\$ 5,269,042	\$ 1,856,192	\$ 81,957,442	\$ 98,439	\$ 82,055,881
103 年度盈餘補撥及分配：									
提列法定盈餘公積	-	-	940,236	(940,236)	-	-	-	-	-
現金股利	-	-	-	(3,441,815)	-	-	(3,441,815)	-	(3,441,815)
未分配盈餘轉增	137,673	-	-	(137,673)	-	-	-	-	-
員工紅利轉增	45,309	434,691	-	-	-	-	480,000	-	480,000
本期淨利	-	-	-	12,198,244	-	-	12,198,244	(15,827)	12,182,417
稅後其他綜合損益	-	-	-	64	-	(1,537,832)	(302,216)	(909)	(303,125)
104 年 12 月 31 日餘額	\$ 13,950,240	\$ 7,470,233	\$ 7,815,013	\$ 54,833,215	\$ 6,804,594	\$ 318,360	\$ 90,891,655	\$ 81,703	\$ 90,973,358



會計主管：呂旭東



經理人：李翰明

後附合併財務報表附註為本合併財務報告之一部分，請併同參閱。



董事長：林棟樑

鴻準精密工業股份有限公司及子公司
合併現金流量表
民國 104 年及 103 年 12 月 31 日



單位：新台幣仟元

	附註	104 年 度	103 年 度
營業活動之現金流量			
合併稅前淨利		\$ 14,561,764	\$ 10,967,913
調整項目			
收益費損項目			
折舊費用(含投資性不動產)	六(二十五)	3,312,052	4,009,874
各項攤提	六(二十五)	28,850	37,247
透過損益按公允價值衡量金融資產及負債之未實現淨利益	六(二)	(200,533)	(275,437)
處分投資損失	六(二十四)	-	233,712
處分不動產、廠房及設備利益淨額	六(二十四)	(124,813)	(90,985)
利息費用	六(二十七)	141,121	89,682
利息收入	六(二十三)	(1,218,009)	(876,365)
股利收入	六(二十三)	(332,267)	(102,965)
採用權益法認列之關聯企業(利益)損失之份額	六(八)	(300,666)	200,711
與營業活動相關之資產/負債變動數			
與營業活動相關之資產之淨變動			
應收帳款淨額		7,702,250	(2,336,211)
應收帳款-關係人		1,023,641	(9,705,140)
其他應收款		(106,358)	972,799
存貨		(179,102)	(1,649,142)
其他流動資產		316,185	449,846
與營業活動相關之負債之淨變動			
應付帳款		(776,827)	311,685
應付帳款-關係人		(892,922)	6,713,389
其他應付款		(35,303)	6,605,505
其他流動負債		(129,099)	(179,444)
其他非流動負債		294	(26,272)
營運產生之現金流入		22,790,258	15,350,402
支付所得稅		(2,644,162)	(1,416,879)
營業活動之淨現金流入		<u>20,146,096</u>	<u>13,933,523</u>

(續次頁)

鴻準精密工業股份有限公司及子公司
合併財務報表
民國 104 年 12 月 31 日



單位：新台幣仟元

	附註	104 年 度	103 年 度
投資活動之現金流量			
出售備供出售金融資產償款		\$ -	\$ 9,404
取得備供出售金融資產		(1,045,335)	(217,170)
取得採用權益法之投資		(422,333)	(326,539)
其他金融資產減少(增加)		14,657,884	(23,566,688)
購置不動產、廠房及設備	六(三十)	(1,046,372)	(1,127,165)
出售不動產、廠房及設備償款	六(三十)	510,286	449,189
其他非流動資產增加		(655,229)	(11,431)
遞延費用增加		(59,677)	(30,394)
應收付代採購原料款項淨額減少		77,215	192,938
收取之利息		1,240,574	786,071
收取之股利		332,267	102,965
投資活動之淨現金流入(流出)		13,589,280	(23,738,820)
籌資活動之現金流量			
利息支付數		(179,091)	(91,092)
短期借款(減少)增加		(12,048,375)	4,863,428
發放現金股利	六(十九)	(3,441,815)	(1,306,490)
籌資活動之淨現金(流出)流入		(15,669,281)	3,465,846
匯率影響數		618,236	1,663,012
本期現金及約當現金增加(減少)數		18,684,331	(4,676,439)
期初現金及約當現金餘額		35,253,120	39,929,559
期末現金及約當現金餘額		\$ 53,937,451	\$ 35,253,120

後附合併財務報表附註為本合併財務報告之一部分，請併同參閱。

董事長：林棟樑



經理人：李翰明



會計主管：呂旭東




鴻準精密工業股份有限公司及子公司
合併財務報表附註
民國 104 年及 105 年度

單位：新台幣仟元
(除特別註明者外)

一、公司沿革

本公司原名華升電子工業股份有限公司，設立於民國 79 年 4 月 26 日，於民國 93 年 3 月 1 日合併原鴻準精密工業股份有限公司並更名為鴻準精密工業股份有限公司。本公司及子公司(以下簡稱「本集團」)主要營業項目為機殼、散熱模組及消費性電子產品製造、加工及買賣。

二、通過財報之日期及程序

本合併財務報告已於民國 105 年 3 月 30 日經董事會通過發布。

三、新發布及修訂準則及解釋之適用

(一)已採用金融監督管理委員會(以下簡稱「金管會」)認可之新發布、修正後國際財務報導準則之影響

依據金管會民國 103 年 4 月 3 日金管證審字第 1030010325 號令，上市、上櫃及興櫃公司應自民國 104 年起全面採用經金管會認可並發布生效之 2013 年版國際財務報導準則(不包含國際財務報導準則第 9 號「金融工具」)及民國 104 年起適用之證券發行人財務報告編製準則(以下統稱「2013 年版 IFRSs」)編製財務報告，本集團適用上述 2013 年版 IFRSs 之影響如下：

1. 國際會計準則第 19 號「員工福利」

該準則增加確定福利計畫之揭露規定。

2. 國際會計準則第 1 號「財務報表之表達」

該準則修正其他綜合損益之表達方式，將列示於其他綜合損益之項目依性質分類為「後續不重分類至損益」及「後續將重分類至損益」兩類別。該修正同時規定以稅前金額列示之其他綜合損益項目，其相關稅額應隨前述兩類別予以單獨列示。本集團依該準則改變綜合損益表之表達方式。

3. 國際財務報導準則第 12 號「對其他個體之權益之揭露」

該準則整合各號準則對企業所持有子公司、聯合協議、關聯企業及未納入合併報表之結構型個體之權益之揭露規定，並要求揭露相關資訊。本集團依該準則增加有關合併個體及未合併個體之資訊揭露。

4. 國際財務報導準則第 13 號「公允價值衡量」

該準則定義公允價值為：於衡量日，市場參與者間在有秩序之交易中出售資產所能收取或移轉負債所須支付之價格。建立公允價值衡量之架構，須以市場參與者之觀點；對於非金融資產之衡量須基於最高及最佳使用狀態；並規範公允價值衡量相關揭露。經評估該準則對本集團財務狀況與

經營結果無重大影響，並依規定增加公允價值衡量相關揭露。
本集團已評估上述項目對財報告之影響，影響金額不重大。

(二) 尚未採用金管會認可之新發布、修正後國際財務報導準則之影響
無。

(三) 國際會計準則理事會已發布但尚未經金管會認可之國際財務報導準則之影響

下表彙列國際會計準則理事會已發布但尚未納入金管會認可 2013 年國際財務報導準則之新發布、修正及修訂之準則及解釋：

新準則、解釋及修正	國際會計準則理事會 發布之生效日
國際財務報導準則第9號「金融工具」	民國107年1月1日
國際財務報導準則第10號及國際會計準則第28號之修正「投資者與其關聯企業或合資間之資產出售或投入」	待國際會計準則理事會決定
國際財務報導準則第10號、第12號及國際會計準則第28號之修正「投資個體：合併例外之適用」	民國105年1月1日
國際財務報導準則第11號之修正「收購聯合營運權益之會計處理」	民國105年1月1日
國際財務報導準則第14號「管制遞延帳戶」	民國105年1月1日
國際財務報導準則第15號「客戶合約之收入」	民國107年1月1日
國際財務報導準則第16號「租賃」	民國108年1月1日
國際會計準則第1號之修正「揭露倡議」	民國105年1月1日
國際會計準則第7號之修正「揭露倡議」	民國106年1月1日
國際會計準則第12號之修正「未實現損失遞延所得稅資產之認列」	民國106年1月1日
國際會計準則第16號及第38號之修正「折舊及攤銷可接受方法之釐清」	民國105年1月1日
國際會計準則第16號及第41號之修正「農業：生產性植物」	民國105年1月1日
國際會計準則第19號之修正「確定福利計畫：員工提撥」	民國103年7月1日
國際會計準則第27號之修正「單獨財務報表下之權益法」	民國105年1月1日
國際會計準則第36號之修正「非金融資產可回收金額之揭露」	民國103年1月1日
國際會計準則第39號之修正「衍生工具之合約更替及避險會計之繼續」	民國103年1月1日
國際財務報導解釋第21號「公課」	民國103年1月1日
2010-2012年對國際財務報導準則之改善	民國103年7月1日
2011-2013年對國際財務報導準則之改善	民國103年7月1日
2012-2014年對國際財務報導準則之改善	民國105年1月1日

本集團現正持續評估上述準則及解釋對本集團財務狀況與經營結果之影

響，相關影響待評估完成時予以揭露。

四、重大會計政策之彙總說明

編製本合併財務報告所採用之主要會計政策說明如下。除另有說明外，此等政策在所有報導期間一致地適用。

(一)遵循聲明

本合併財務報告係依據證券發行人財務報告編製準則與金管會認可之國際財務報導準則、國際會計準則、解釋及解釋公告(以下簡稱 IFRSs)編製。

(二)編製基礎

1. 除下列重要項目外，本合併財務報告係按歷史成本編製：

- (1) 按公允價值衡量之透過損益按公允價值衡量之金融資產及負債(包括衍生工具)。
- (2) 按公允價值衡量之備供出售金融資產。
- (3) 按退休基金資產減除確定福利義務現值之淨額認列之確定福利負債。

2. 編製符合 IFRSs 之財務報告需要使用一些重要會計估計，在應用本集團的會計政策過程中亦需要管理階層運用其判斷，涉及高度判斷或複雜性之項目，或涉及合併財務報告之重大假設及估計之項目，請詳附註五說明。

(三)合併基礎

1. 合併財務報告編製原則

- (1) 本集團將所有子公司納入合併財務報告編製之個體。子公司指受本集團控制之個體(包括結構型個體)，當本集團暴露於來自對該個體之參與之變動報酬或對該等變動報酬享有權利，且透過對該個體之權力有能力影響該等報酬時，本集團即控制該個體。子公司自本集團取得控制之日起納入合併財務報告，於喪失控制之日起終止合併。
- (2) 集團內公司間之重大交易、餘額及未實現損益業已銷除。子公司之會計政策與本公司採用之政策一致。
- (3) 損益及其他綜合損益各組成部分歸屬於母公司業主及非控制權益；綜合損益總額亦歸屬於母公司業主及非控制權益，即使因而導致非控制權益發生虧損餘額。
- (4) 對子公司持股之變動若未導致喪失控制(與非控制權益之交易)，係作為權益交易處理，亦即視為與業主間進行之交易。非控制權益之調整金額與所支付或收取對價之公允價值間之差額係直接認列於權益。
- (5) 當集團喪失對子公司之控制，對該公司之剩餘投資係按公允價值重新衡量，並作為原始認列金融資產之公允價值或原始認列投資關聯企業或合資之成本，公允價值與帳面金額之差額認列為當期損益。對於先前由於該公司認列於其他綜合損益之所有金額，將自權益重分類為損益。

2. 列入合併財務報告之子公司：

投資公司 名稱	子公司名稱	業務性質	所持股權百分比		說明
			104年 12月31日	103年 12月31日	
鴻準精密工業 股份有限公司	FOXCONN PRECISION COMPONENTS HOLDING CO., LTD.	轉投資大陸、香港 及美洲等地區事業 之控股公司。其轉 投資之事業係以生 產、製造、銷售及 研發電腦散熱器及 電腦零組件為主要 業務。	100	100	
鴻準精密工業 股份有限公司	Q-RUN HOLDINGS LTD.	轉投資大陸、香 港、新加坡及美洲 等地區事業之控股 公司。其轉投資之 事業係以生產、製 造、銷售及研發鋁 鎂合金機殼及電腦 零組件為主要業 務。	100	100	
鴻準精密工業 股份有限公司	華準投資股份 有限公司	從事國內投資業 務。	100	100	
FOXCONN PRECISION COMPONENTS HOLDING CO., LTD.	ATKINSON HOLDINGS LTD.	從事控股及轉投資 事務。	100	100	
Q-RUN HOLDINGS LTD.	Q-RUN FAR EAST CORPORATION	從事控股及轉投資 事務。	100	100	
Q-RUN HOLDINGS LTD.	WORLD TRADE TRADING LTD.	從事控股及轉投資 事務。	100	100	
Q-RUN HOLDINGS LTD.	HIGH TEMPO INTERNATIONAL LTD.	從事控股及轉投資 事務。	100	100	
Q-RUN HOLDINGS LTD.	FTC TECHNOLOGY INC.	從事控股及轉投資 事務。	100	100	
Q-RUN HOLDINGS LTD.	FOXCONN TECHNOLOGY PTE. LTD.	從事銷售、控股及 轉投資事務。	100	100	

投資公司 名稱	子公司名稱	業務性質	所持股權百分比		說明
			104年 12月31日	103年 12月31日	
ATKINSON HOLDINGS LTD.	KENNY INTERNATIONAL LTD.	從事控股及轉投資 事務。	100	100	
ATKINSON HOLDINGS LTD.	DOUBLE WEALTH PROFITS LTD.	從事控股及轉投資 事務。	100	100	
ATKINSON HOLDINGS LTD.	PRECIOUS STAR INTERNATIONAL LTD.	從事控股及轉投資 事務。	100	100	
Q-RUN FAR EAST CORPORATION	EASTERN STAR LIMITED	從事控股及轉投資 事務。	100	100	
Q-RUN FAR EAST CORPORATION	FOREIGN TECHNOLOGY LTD.	從事控股及轉投資 事務。	100	100	
Q-RUN FAR EAST CORPORATION	TOPFRY INDUSTRIAL LTD.	從事控股及轉投資 事務。	100	100	
Q-RUN FAR EAST CORPORATION	GOLD GLORY INTERNATIONAL LTD.	從事控股及轉投資 事務。	100	100	
Q-RUN FAR EAST CORPORATION	NEW GLORY HOLDINGS LTD.	從事控股及轉投資 事務。	100	100	
FOXCONN TECHNOLOGY PTE. LTD.	FTP TECHNOLOGY INC.	從事控股及轉投資 事務。	100	100	
KENNY INTERNATIONAL LTD.	富瑞精密組件 (昆山)有限公司	加工電機板及相關 零組件；光電、電 腦線纜之產銷業 務。	100	100	
DOUBLE WEALTH PROFITS LTD.	富准精密工業 (深圳)有限公司	電子計算機零件 (電腦散熱器)之產 銷業務。	100	100	
富准精密工業 (深圳)有限公 司	富豫科技(南陽) 有限公司	生產LED燈具、LED 顯示屏；經營智能 燈杆及其它LED相 關產品。	100	100	

投資公司 名稱	子公司名稱	業務性質	所持股權百分比		說明
			104年 12月31日	103年 12月31日	
EASTERN STAR LIMITED	鴻富晉精密工業(太原)有限公司	電子計算機之零件及其附件及電腦機殼及其相關金屬沖壓件之產銷業務。	87.63	87.63	
EASTERN STAR LIMITED	富准精密電子(鶴壁)有限公司	新型合金材料、精密器具、新型電子元器件，便攜式計算機及上述產品的零配件。	100	100	
PRECIOUS STAR INTERNATIONAL LTD.	鴻富晉精密工業(太原)有限公司	電子計算機之零件及其附件及電腦機殼及其相關金屬沖壓件之產銷業務。	12.37	12.37	
鴻富晉精密工業(太原)有限公司	青島海源合金新材料有限公司	鋁合金型材、軌道車輛配件、汽車配件和電子配件的研發、生產和銷售，結構性金屬制品、金屬包裝容器的製造(不含貴金屬、不含電鍍)和銷售。	70	70	
TOPFRY INDUSTRIAL LTD.	富輝鋼工業(深圳)有限公司	電腦機箱組件-電子元器及電力電子元器件之產銷業務。	100	100	
GOLD GLORY INTERNATIONAL LTD.	富鈺精密組件(昆山)有限公司	插頭及插座、電壓未超過1千伏特者、其他載波電流線路系統用器之產銷業務。	100	100	
NEW GLORY HOLDINGS LIMITED	煙臺富准精密電子有限公司	電腦機箱組件-電子元器及電力電子元器件之產銷業務。	100	100	
NEW GLORY HOLDINGS LIMITED	南寧富寧精密電子有限公司	電子計算機零件(電腦散熱器)之產銷業務。	100	100	

3. 未列入合併財務報告之子公司：無此情形。

4. 子公司會計期間不同之調整及處理方式：無此情形。
5. 子公司將資金移轉予母公司之能力受重大限制：無此情形。
6. 對本集團具重大性之非控制權益之子公司：無此情形。

(四) 外幣換算

本合併財務報告係以本公司之功能性貨幣「新台幣」作為表達貨幣列報。

1. 外幣交易及餘額

- (1) 外幣交易採用交易日或衡量日之即期匯率換算為功能性貨幣，換算此等交易產生之換算差額認列為當期損益。
- (2) 外幣貨幣性資產及負債餘額，按資產負債表日之即期匯率評價調整，因調整而產生之換算差額認列為當期損益。
- (3) 外幣非貨幣性資產及負債餘額，屬透過損益按公允價值衡量者，按資產負債表日之即期匯率評價調整，因調整而產生之兌換差額認列為當期損益；屬透過其他綜合損益按公允價值衡量者，按資產負債表日之即期匯率評價調整，因調整而產生之兌換差額認列於其他綜合損益項目；屬非按公允價值衡量者，則按初始交易日之歷史匯率衡量。
- (4) 所有兌換損益於損益表之「其他利益及損失」列報。

2. 國外營運機構之換算

- (1) 功能性貨幣與表達貨幣不同之所有集團個體、關聯企業及聯合協議，其經營結果和財務狀況以下列方式換算為表達貨幣：
 - A. 表達於每一資產負債表之資產及負債係以該資產負債表日收盤匯率換算；
 - B. 表達於每一綜合損益表之收益及費損係以當期平均匯率換算；及
 - C. 所有因換算而產生之兌換差額認列為其他綜合損益。
- (2) 收購國外個體產生之商譽及公允價值調整視為該國外個體之資產及負債，並按期末匯率換算。
- (3) 當部分處分或出售國外營運機構為子公司時，係按比例將認列為其他綜合損益之累計兌換差額重新歸屬於該國外營運機構之非控制權益。惟當本集團即使仍保留對前子公司之部分權益，但已喪失對國外營運機構屬子公司之控制，則係以處分對國外營運機構之全部權益處理。

(五) 資產負債區分流動及非流動之分類標準

1. 資產符合下列條件之一者，分類為流動資產：

- (1) 預期將於正常營業週期中實現該資產，或意圖將其出售或消耗者。
- (2) 主要為交易目的而持有者。
- (3) 預期於資產負債表日後十二個月內實現者。
- (4) 現金或約當現金，但於資產負債表日後至少十二個月交換或用以清償負債受到限制者除外。

本集團將所有不符合上述條件之資產分類為非流動。

2. 負債符合下列條件之一者，分類為流動負債：

- (1) 預期將於正常營業週期中清償者。
- (2) 主要為交易目的而持有者。
- (3) 預期於資產負債表日後十二個月內到期清償者。
- (4) 不能無條件將清償期限遞延至資產負債表日後至少十二個月者。負債之條款，可能依交易對方之選擇，以發行權益工具而導致清償者，不影響其分類。

本集團將所有不符合上述條件之負債分類為非流動。

(六) 約當現金

約當現金係指短期並具高度流動性投資，該投資可隨時轉換成定額現金且價值變動之風險甚小。定期存款符合前述定義且其持有目的係為滿足營運上之短期現金承諾者，分類為約當現金。

(七) 透過損益按公允價值衡量之金融資產

1. 透過損益按公允價值衡量之金融資產係持有供交易之金融資產。金融資產若在取得時主要係為短期內出售，則分類為持有供交易之金融資產。衍生工具除依避險會計被指定為避險項目外，均分類為持有供交易之金融資產。
2. 本集團對於符合交易慣例之透過損益按公允價值衡量之金融資產係採用交易日會計。
3. 透過損益按公允價值衡量之金融資產，於原始認列時按公允價值衡量，相關交易成本則認為當期損益。續後按公允價值衡量，其公允價值之變動認列於當期損益。

(八) 備供出售金融資產

1. 備供出售金融資產係指定為備供出售或未被分類為任何其他類別之非衍生金融資產。
2. 本集團對於符合交易慣例之備供出售金融資產係採用交易日會計。
3. 備供出售金融資產於原始認列時按其公允價值加計交易成本衡量，續後按公允價值衡量，其公允價值之變動認列於其他綜合損益。對於持有無活絡市場公開報價之權益工具投資，或與此種無活絡市場公開報價權益工具連結且須以交付該等權益工具交割之衍生工具，當其公允價值無法可靠衡量時，本集團將其列報為「以成本衡量之金融資產」。

(九) 應收款

應收款係在正常營業過程中就商品銷售或服務提供所產生之應收客戶款項。於原始認列時按公允價值衡量，後續採有效利息法按攤銷後成本扣除減損後之金額衡量。惟屬未付息之短期應收帳款，因折現影響不重大，後

續以原始發票金額衡量。

(十) 金融資產減損

1. 本集團於每一資產負債表日，評估是否已經存在減損之任何客觀證據，其顯示某一或一組金融資產於原始認列後發生一項或多項事項（即「損失事項」），且該損失事項對一金融資產或一組金融資產之估計未來現金流量具有能可靠估計之影響。
2. 本集團用以決定是否存在減損損失之客觀證據如下：
 - (1) 發行人或債務人之重大財務困難；
 - (2) 違約，諸如利息或本金支付之延滯或不償付；
 - (3) 本集團因與債務人財務困難相關之經濟或法律理由，給予債務人原不可能考量之讓步；
 - (4) 債務人將進入破產或其他財務重整之可能性大增；
 - (5) 由於財務困難而使該金融資產之活絡市場消失；
 - (6) 可觀察到之資料顯示，一組金融資產之估計未來現金流量於該等資產原始認列後發生可衡量之減少，雖然該減少尚無法認定係屬該組中之某個別金融資產，該等資料包括該組金融資產之債務人償付狀況之不利變化，或與該組金融資產中資產違約有關之全國性或區域性經濟情況；
 - (7) 發行人所處營運之技術、市場、經濟或法令環境中所發生具不利影響之重大改變的資訊，且該證據顯示可能無法收回該權益投資之投資成本；或
 - (8) 權益工具投資之公允價值大幅或持久性下跌至低於成本。
3. 本集團經評估下列金融資產已存在減損之客觀證據且已發生減損損失時，按以下方式處理：

備供出售金融資產

係以該資產之取得成本（減除任何已償付之本金及攤銷數）與現時公允價值間之差額，再減除該金融資產先前列入損益之減損損失，自其他綜合損益重分類至當期損益。屬權益工具投資者，其已認列於損益之減損損失不得透過當期損益迴轉。認列及迴轉減損損失之金額係藉由備抵帳戶調整資產之帳面金額。

(十一) 金融資產之除列

當本集團對收取來自金融資產現金流量之合約權利失效時，將除列金融資產。

(十二) 租賃(出租人)

營業租賃之租賃收益扣除給予承租人之任何誘因，於租賃期間內按直線法攤銷認列為當期損益。

(十三) 存貨

存貨按成本與淨變現價值孰低者衡量，成本依加權平均法計算。製成品及在製品之成本包括原料、直接人工、其他直接成本及生產相關之製造費用（按正常產能分攤），惟不包括借款成本。比較成本與淨變現價值孰低時，採逐項比較法，淨變現價值係指在正常營業過程中之估計售價減除至完工尚須投入之估計成本及相關變動銷售費用後之餘額。

(十四) 採用權益法之投資/關聯企業

1. 關聯企業指所有本集團對其有重大影響而無控制之個體，一般係直接或間接持有其 20% 以上表決權之股份。本集團對關聯企業之投資採用權益法處理，取得時依成本認列。
2. 本集團對關聯企業取得後之損益份額認列為當期損益，對其取得後之其他綜合損益份額則認列為其他綜合損益。如本集團對任一關聯企業之損失份額等於或超過其在該關聯企業之權益（包括任何其他無擔保之應收款），本集團不認列進一步之損失，除非本集團對該關聯企業發生法定義務、推定義務或已代其支付款項。
3. 當關聯企業發生非損益及其他綜合損益之權益變動且不影響對關聯企業之持股比例時，本集團將所有權益變動按持股比例認列為「資本公積」。
4. 本集團與關聯企業間交易所產生之未實現損益業已依其對關聯企業之權益比例銷除；除非證據顯示該交易所轉讓之資產已減損，否則未實現損失亦予以銷除。關聯企業之會計政策已作必要之調整，與本集團採用之政策一致。
5. 關聯企業增發新股時，若本集團未按比例認購或取得，致使投資比例發生變動但仍對其有重大影響，該股權淨值變動之增減數係調整「資本公積」及「採用權益法之投資」。若致使投資比例下降者，除上述調整外，與該所有權權益之減少有關而先前已認列於其他綜合損益之利益或損失，且該利益或損失於處分相關資產或負債時須被重分類至損益者，依減少比例重分類至損益。
6. 當集團喪失對關聯企業之重大影響，對原關聯企業之剩餘投資係按公允價值重新衡量，公允價值與帳面金額之差額認列為當期損益。
7. 當集團處分關聯企業時，如喪失對該關聯企業之重大影響，對於先前認列於其他綜合損益與該關聯企業有關之所有金額，將自權益重分類為損益。如仍對該關聯企業有重大影響，僅按比例將先前在其他綜合損益中認列之金額依上述方式轉出。

(十五) 不動產、廠房及設備

1. 不動產、廠房及設備係以取得成本為入帳基礎，並將購建期間之有關利息資本化。
2. 後續成本只有在與該項目有關之未來經濟效益很有可能流入本集團，且該項目之成本能可靠衡量時，才包括在資產之帳面金額或認列為一

項單獨資產。被重置部分之帳面金額應除列。所有其他維修費用於發生時認列為當期損益。

3. 不動產、廠房及設備之後續衡量採成本模式，除土地不提折舊外，其他按估計耐用年限以直線法計提折舊。不動產、廠房及設備各項組成若屬重大，則單獨提列折舊。
4. 本集團於每一財務年度結束日對各項資產之殘值、耐用年限及折舊方法進行檢視，若殘值及耐用年限之預期值與先前之估計不同時，或資產所含之未來經濟效益之預期消耗型態已有重大變動，則自變動發生日起依國際會計準則第 8 號「會計政策、會計估計變動及錯誤」之會計估計變動規定處理。各項資產之耐用年限，房屋及建築為 3~55 年、機器設備為 1~10 年、其他設備為 1~10 年。

(十六) 投資性不動產

投資性不動產以取得成本認列，後續衡量採成本模式。除土地外，按估計耐用年限以直線法提列折舊，耐用年限為 8~55 年。

(十七) 非金融資產減損

本集團於資產負債表日針對有減損跡象之資產，估計其可回收金額，當可回收金額低於其帳面價值時，則認列減損損失。可回收金額係指一項資產之公允價值減處分成本或其使用價值，兩者較高者。除商譽外，當以前年度已認列資產減損之情況不存在或減少時，則迴轉減損損失，惟迴轉減損損失而增加之資產帳面金額，不超過該資產若未認列減損損失情況下減除折舊或攤銷後之帳面金額。

(十八) 借款

1. 借款於原始認列時按公允價值扣除交易成本後之金額衡量，後續就扣除交易成本後之價款與贖回價值之任何差額採有效利息法按攤銷後成本於借款期間內衡量。
2. 設立借款額度時支付之費用，當很有可能提取部分或全部額度，則該費用認列為借款之交易成本，予以遞延至動支發生時認列為有效利率之調整。

(十九) 應付帳款及票據

應付帳款及票據係在正常營業過程中自供應商取得商品或勞務而應支付之義務。於原始認列時按公允價值衡量，後續採有效利息法按攤銷後成本衡量。惟屬未付息之短期應付帳款，因折現影響不重大，後續以原始發票金額衡量。

(二十) 透過損益按公允價值衡量之金融負債

1. 透過損益按公允價值衡量之金融負債係持有供交易之金融負債。分類為持有供交易之金融負債係於取得時之主要目的為短期內再買回，及除依避險會計被指定為避險工具外之衍生工具。

2. 透過損益按公允價值衡量之金融負債，於原始認列時按公允價值衡量，相關交易成本則認列為當期損益。續後按公允價值衡量，其公允價值之變動認列於當期損益。

(二十一) 金融負債之除列

本集團於合約所載之義務履行、取消或到期時，除列金融負債。

(二十二) 金融資產及負債之互抵

當有法律上可執行之權利將所認列之金融資產及負債金額抵銷，且意圖以淨額基礎交割或同時實現資產及清償負債時，始可將金融資產及金融負債互抵，並於資產負債表中以淨額表達。

(二十三) 員工福利

1. 短期員工福利

短期員工福利係以預期支付之非折現金額衡量，並於相關服務提供時認列為費用。

2. 退休金

(1) 確定提撥計畫

對於確定提撥計畫，係依權責發生基礎將應提撥之退休基金數額認列為當期之退休金成本。預付提撥金於可退還現金或減少未來給付之範圍內認列為資產。

(2) 確定福利計畫

A. 確定福利計畫下之淨義務係以員工當期或過去服務所賺得之未來福利金額折現計算，並以資產負債表日之確定福利義務現值減除計畫資產之公允價值。確定福利淨義務每年由精算師採用預計單位福利法計算，折現率係使用政府公債（於資產負債表日）之市場殖利率。

B. 確定福利計畫產生之再衡量數於發生當期認列於其他綜合損益，並表達於保留盈餘。

3. 員工分紅及董監酬勞

員工分紅及董監事酬勞係於具法律或推定義務且金額可合理估計時，認列為費用及負債。嗣後決議實際配發金額與估列金額有差異時，則按會計估計變動處理。另以股票發放員工酬勞者，計算股數之基礎為董事會決議日前一日收盤價。

(二十四) 所得稅

1. 所得稅費用包含當期及遞延所得稅。除與列入其他綜合損益或直接列入權益之項目有關之所得稅分別列入其他綜合損益或直接列入權益外，所得稅係認列於損益。
2. 本集團依據營運及產生應課稅所得之所在國家在資產負債表日已立

法或已實質性立法之稅率計算當期所得稅。管理階層就適用所得稅相關法規定期評估所得稅申報之狀況，並在適用情況下根據預期須向稅捐機關支付之稅款估列所得稅負債。未分配盈餘依所得稅法加徵10%之所得稅，俟盈餘產生年度之次年度於股東會通過盈餘分派案後，始就實際盈餘之分派情形，認列10%之未分配盈餘所得稅費用。

3. 遞延所得稅採用資產負債表法，按資產及負債之課稅基礎與其於合併資產負債表之帳面金額所產生之暫時性差異認列。源自於原始認列之商譽所產生之遞延所得稅負債則不予認列，若遞延所得稅源自於交易（不包括企業合併）中對資產或負債之原始認列，且在交易當時未影響會計利潤或課稅所得（課稅損失），則不予認列。若投資子公司產生之暫時性差異，本集團可以控制暫時性差異迴轉之時點，且暫時性差異很有可能於可見之未來不會迴轉者則不予認列。遞延所得稅採用在資產負債表日已立法或已實質性立法，並於有關之遞延所得稅資產實現或遞延所得稅負債清償時預期適用之稅率（及稅法）為準。
4. 遞延所得稅資產於暫時性差異很有可能用以抵減未來應課稅所得之範圍內認列，並於每一資產負債表日重評估未認列及已認列之遞延所得稅資產。
5. 當有法定執行權將所認列之當期所得稅資產及負債金額互抵且有意圖以淨額基礎清償或同時實現資產及清償負債時，始將當期所得稅資產及當期所得稅負債互抵；當有法定執行權將當期所得稅資產及當期所得稅負債互抵，且遞延所得稅資產及負債由同一稅捐機關課徵所得稅之同一納稅主體，或不同納稅主體產生但各主體意圖以淨額基礎清償或同時實現資產及清償負債時，始將遞延所得稅資產及負債互抵。

(二十五) 股利分配

分派予本公司股東之股利於本公司股東會決議分派股利時於財務報告認列，分派現金股利認列為負債，分派股票股利則認列為待分配股票股利，並於發行新股基準日時轉列普通股。

(二十六) 收入認列

本集團製造並銷售3C相關產品。收入係正常營業活動中對集團外顧客銷售商品已收或應收對價之公允價值，以扣除營業稅或增值稅、銷貨退回、數量折扣及折讓之淨額表達。商品銷售於商品交付予買方、銷貨金額能可靠衡量且未來經濟效益很有可能流入企業時認列收入。當與所有權相關之重大風險與報酬已移轉予顧客，本集團對商品既不持續參與管理亦未維持有有效控制且顧客根據銷售合約接受商品，或有客觀證據顯示所有接受條款均已符合時，商品交付方屬發生。

(二十七) 政府補助

政府補助於可合理確信企業將遵循政府補助所附加之條件，且將可收到該項補助時，按公允價值認列。

(二十八) 企業合併

1. 本集團採用收購法進行企業合併。合併對價根據所移轉之資產、所產生或承擔之負債及所發行之權益工具之公允價值計算，所移轉之對價包括或有對價約定所產生之任何資產和負債之公允價值。與收購有關之成本於發生時認列為費用。企業合併中所取得可辨認之資產及所承擔之負債，按收購日之公允價值衡量。本集團以個別收購者為基準，非控制權益之組成部分屬現時所有權權益且其持有者有權於清算發生時按比例份額享有企業淨資產者，選擇按收購日公允價值或按非控制權益占被收購者可辨認淨資產之比例衡量；非控制權益之所有其他組成部分則按收購日公允價值衡量。
2. 移轉對價、被收購者非控制權益，及先前已持有被收購者之權益之公允價值總額，若超過所取得可辨認資產及承擔之負債之公允價值，於收購日認列為商譽；所取得可辨認資產及承擔之負債之公允價值，若超過移轉對價、被收購者非控制權益，及先前已持有被收購者之權益之公允價值總額，該差額於收購日認列為當期損益。

(二十九) 營運部門

本集團營運部門資訊與提供給主要營運決策者之內部管理報告採一致之方式報導。主要營運決策者負責分配資源予營運部門並評估其績效。

五、重大會計判斷、假設及估計不確性之主要來源

本集團編製本合併財務報告時，管理階層已運用其判斷以決定所採用之會計政策，並依據資產負債表日當時之情況對於未來事件之合理預期以作出會計估計及假設。所作出之重大會計估計與假設可能與實際結果存有差異，將考量歷史經驗及其他因子持續評估及調整。該等估計及假設具有導致資產及負債帳面金額於下個財務年度重大調整之風險。請詳下列對重大會計判斷、估計與假設不確定性之說明：

(一) 會計政策採用之重要判斷

1. 收入認列

本集團依據交易型態及其經濟實質是否暴露於與銷售商品有關之重大風險與報酬，判斷本集團係做為該項交易之主理人或代理人。經判斷為交易之主理人時，以應收或已收顧客款項之總額認列收入，若判斷為交易之代理人時，則認列交易淨額為收入。

本集團依據下列指標判斷後，均符合主理人之特性，銷貨收入係以總額認列：

- (1) 對提供商品或勞務負有主要責任。
- (2) 承擔存貨風險。
- (3) 具有直接或間接受定價之自由。
- (4) 承擔顧客之信用風險。

2. 金融資產及負債之互抵

本集團之金融資產及負債，經判斷當有法律上可執行之權利將所認列之金融資產及負債金額抵銷，且意圖以淨額基礎交割或同時實現資產及清償負債時，始可將金融資產及金融負債互抵，並於資產負債表中以淨額表達。

(二)重要會計估計及假設

存貨之評價

由於存貨須以成本與淨變現價值孰低者計價，故本集團必須運用判斷及估計決定資產負債表日存貨之淨變現價值。由於科技快速變遷，本集團評估資產負債表日存貨因正常損耗、過時陳舊或無市場銷售價值之金額，並將存貨成本沖減至淨變現價值。此存貨評價主要係依未來特定期間內之產品需求為估計基礎，故可能產生重大變動。

民國 104 年 12 月 31 日，本集團存貨之帳面金額為 \$4,083,975。

六、重要會計項目之說明

(一)現金及約當現金

	104年12月31日	103年12月31日
庫存現金及週轉金	\$ 657	\$ 663
支票存款及活期存款	23,185,718	17,327,480
定期存款	30,751,076	17,924,977
	<u>\$ 53,937,451</u>	<u>\$ 35,253,120</u>

1. 本集團往來之金融機構信用品質良好，且本集團與多家金融機構往來以分散信用風險，預期發生違約之可能性甚低。
2. 本集團未有將現金及約當現金提供質押之情形。有關定期存款到期日起過三個月以上者，業已表列「其他流動資產」項下。

(二)透過損益按公允價值衡量之金融資產/負債

資 產 項 目	104年12月31日	103年12月31日
流動項目：		
外匯換匯合約	<u>\$ 538,623</u>	<u>\$ 416,480</u>
負 債 項 目	104年12月31日	103年12月31日
流動項目：		
外匯換匯合約	<u>\$ 29,264</u>	<u>\$ 107,654</u>

1. 本集團透過損益按公允價值衡量之金融資產/負債於民國 104 年及 103 年度認列之淨損益分別為利益 \$296,202 及利益 \$433,623(包括未實現評價分別為利益 \$200,533 及利益 \$275,437)。
2. 本集團投資衍生性工具之交易對象為信用良好之銀行或具投資等級以上之金融機構，其信用評等均為 A 以上。

3. 有關非避險之衍生金融資產之交易及合約資訊說明如下：

104年12月31日			
衍生性金融商品	合約金額 (名目本金)(仟元)	契約期間	
流動項目			
外匯換匯合約	TWD (sell)	455,622	104/07~105/04
	USD (buy)	14,984	
	TWD (sell)	5,588,781	104/09~105/04
	USD (buy)	183,705	
	TWD (sell)	348,925	104/09~105/05
	USD (buy)	11,438	
	USD (sell)	20,000	104/07~105/01
	RMB (buy)	125,968	
103年12月31日			
衍生性金融商品	合約金額 (名目本金)(仟元)	契約期間	
流動項目			
外匯換匯合約	TWD (sell)	2,300,760	103/07~104/01
	USD (buy)	77,000	
	TWD (sell)	2,299,220	103/07~104/02
	USD (buy)	77,000	
	TWD (sell)	2,838,915	103/10~104/07
	USD (buy)	94,000	
	USD (sell)	77,000	103/10~104/01
	TWD (buy)	2,339,645	

本公司簽訂之外匯換匯合約，係為滿足資金調度之所需。於期初、期末將兩種貨幣以相同匯率互換，故無匯率風險。

4. 本集團未有將透過損益按公允價值衡量之金融資產提供質押之情形。

(三) 備供出售金融資產

項目	104年12月31日	103年12月31日
非流動項目：		
上市櫃及興櫃公司股票	\$ 3,743,067	\$ 2,647,707
海外投資基金	328,300	316,500
備供出售金融資產評價調整	<u>318,360</u>	<u>1,856,192</u>
	<u>\$ 4,389,727</u>	<u>\$ 4,820,399</u>

1. 本公司之子公司 Q-RUN HOLDINGS LIMITED 於民國 104 年 6 月及 10 月向 EAGLE SEEKER COMPANY LIMITED 分別以港幣 189,200 仟元及港幣 69,587 仟元取得 CHINA HARMONY AUTO HOLDING LIMITED 40,000 仟股及 14,711.84 仟股，佔被投資公司共計約 3.4% 之股權。
2. 本集團於民國 104 年及 103 年度因公允價值變動認列於其他綜合損益之情形，請參閱附註六(二十)其他權益項下說明。
3. 本集團未有將備供出售金融資產提供質押之情形。

(四) 應收帳款

	<u>104年12月31日</u>	<u>103年12月31日</u>
應收票據	\$ 32,985	\$ 115,854
應收帳款	5,927,815	13,468,098
減：備抵銷貨折讓	(64,658)	(64,217)
	<u>\$ 5,896,142</u>	<u>\$ 13,519,735</u>

本集團並未持有任何的擔保品。

(五) 其他應收款

	<u>104年12月31日</u>	<u>103年12月31日</u>
應收代採購款	\$ 687,918	\$ 2,753,773
應收利息	75,266	97,831
應收出售設備款	3,790	128,600
其他	281,157	90,906
	<u>\$ 1,048,131</u>	<u>\$ 3,071,110</u>

(六) 存貨

	<u>104年12月31日</u>	<u>103年12月31日</u>
原料	\$ 1,450,919	\$ 1,081,860
在製品	1,243,353	1,608,046
製成品	<u>2,257,668</u>	<u>1,513,089</u>
	4,951,940	4,202,995
減：備抵存貨評價損失	(867,965)	(285,813)
	<u>\$ 4,083,975</u>	<u>\$ 3,917,182</u>

本集團當期認列為費損之存貨成本：

	<u>104年度</u>	<u>103年度</u>
已出售存貨成本	\$ 82,683,285	\$ 68,986,311
評價損失(利益)	583,222	(197,902)
出售廢料收入	(159,745)	(157,416)
	<u>\$ 83,106,762</u>	<u>\$ 68,630,993</u>

民國 103 年度因出售部分淨變現價值低於成本之存貨，故使備抵存貨評價損失金額減少。

(七) 其他流動資產

	<u>104年12月31日</u>	<u>103年12月31日</u>
到期日超過三個月之定期存款	\$ 13,215,578	\$ 25,297,380
保本保收益理財商品	3,545,684	5,663,371
留抵稅額	217,433	464,477
預付費用	30,104	126,061
其他	<u>22,855</u>	<u>1,541</u>
	<u>\$ 17,031,654</u>	<u>\$ 31,552,830</u>

上開其他金融資產係本集團於民國 104 年及 103 年度與銀行簽訂保本保收益理財商品合約，收益區間分別介於 1.7%~4%及 4%~4.8%。

(八) 採用權益法之投資

<u>被投資公司</u>	<u>104年12月31日</u>	<u>103年12月31日</u>
FSK HOLDINGS LIMITED	\$ 988,743	\$ -
三創數位股份有限公司	271,140	326,971
WHEEGO ELECTRIC CARS, INC.	205,937	211,861
河南中富康數顯有限公司	16,518	17,875
UER HOLDINGS CORPORATION	(89,053)	64,192
	1,393,285	620,899
加:轉列其他非流動負債	<u>89,053</u>	<u>-</u>
	<u>\$ 1,482,338</u>	<u>\$ 620,899</u>

1. 上開投資均屬個別不重大關聯企業，其帳面金額及經營結果之份額彙總如下：

民國 104 年及 103 年 12 月 31 日，本集團個別不重大關聯企業之帳面金額合計分別為 \$1,482,338 及 \$620,899。

	<u>104年度</u>	<u>103年度</u>
本期淨損(綜合損益總額)	<u>\$ 1,555,866</u>	<u>(\$ 982,380)</u>

2. 本集團分別於民國 104 年 4 月及 103 年 6 月以現金 \$422,333 及 \$206,320 投資 FSK HOLDINGS LIMITED 及 WHEEGO ELECTRIC CARS, INC.，並對其存在重大影響力。

3. 本集團於民國 104 年及 103 年度採用權益法之投資損益之份額各為利益 \$300,666 及損失 \$200,711。

(九) 不動產、廠房及設備

	土地	房屋及建築	機器設備	其他設備	未完工程及 待驗設備	合計
104年1月1日						
成本	\$ 51,850	\$ 9,936,829	\$ 28,134,322	\$ 4,582,788	\$ 787,273	\$ 43,493,062
累計折舊	-	(4,999,031)	(20,172,594)	(4,017,634)	-	(29,189,259)
	<u>\$ 51,850</u>	<u>\$ 4,937,798</u>	<u>\$ 7,961,728</u>	<u>\$ 565,154</u>	<u>\$ 787,273</u>	<u>\$ 14,303,803</u>
104年						
1月1日	\$ 51,850	\$ 4,937,798	\$ 7,961,728	\$ 565,154	\$ 787,273	\$ 14,303,803
增添	-	145,053	693,561	345,122	235,993	1,419,729
重分類	-	-	334,345	9,859	359,948	(15,744)
轉入(出)	-	(7,584)	-	-	-	(7,584)
處分	-	(15,404)	(233,280)	(11,979)	-	(260,663)
折舊費用	-	(434,991)	(2,562,336)	(313,007)	-	(3,310,334)
淨兌換差額	-	(33,654)	(57,096)	(8,139)	(7,259)	(106,148)
12月31日	<u>\$ 51,850</u>	<u>\$ 4,591,218</u>	<u>\$ 6,136,922</u>	<u>\$ 587,010</u>	<u>\$ 656,059</u>	<u>\$ 12,023,059</u>
104年12月31日						
成本	\$ 51,850	\$ 9,959,433	\$ 27,084,588	\$ 4,599,402	\$ 656,059	\$ 42,351,332
累計折舊	-	(5,368,215)	(20,947,666)	(4,012,392)	-	(30,328,273)
	<u>\$ 51,850</u>	<u>\$ 4,591,218</u>	<u>\$ 6,136,922</u>	<u>\$ 587,010</u>	<u>\$ 656,059</u>	<u>\$ 12,023,059</u>

	土地	房屋及建築	機器設備	其他設備	未完工程及 待驗設備	合計
103年1月1日						
成本	\$ 51,850	\$ 9,577,241	\$ 28,008,894	\$ 4,497,072	\$ 537,694	\$ 42,672,751
累計折舊	-	(4,454,170)	(17,744,916)	(3,667,204)	-	(25,866,290)
	<u>\$ 51,850</u>	<u>\$ 5,123,071</u>	<u>\$ 10,263,978</u>	<u>\$ 829,868</u>	<u>\$ 537,694</u>	<u>\$ 16,806,461</u>
103年						
1月1日	\$ 51,850	\$ 5,123,071	\$ 10,263,978	\$ 829,868	\$ 537,694	\$ 16,806,461
增添	-	-	395,977	59,474	599,889	1,055,340
重分類	-	-	599,098	40,305	(377,615)	261,788
轉入(出)	-	2,893	(345,055)	(7,649)	-	(349,811)
處分	-	-	(189,122)	(25,251)	-	(214,373)
折舊費用	-	(446,233)	(3,212,868)	(349,326)	-	(4,008,427)
淨兌換差額	-	258,067	449,720	17,733	27,305	752,825
12月31日	<u>\$ 51,850</u>	<u>\$ 4,937,798</u>	<u>\$ 7,961,728</u>	<u>\$ 565,154</u>	<u>\$ 787,273</u>	<u>\$ 14,303,803</u>
103年12月31日						
成本	\$ 51,850	\$ 9,936,829	\$ 28,134,322	\$ 4,582,788	\$ 787,273	\$ 43,493,062
累計折舊	-	(4,999,031)	(20,172,594)	(4,017,634)	-	(29,189,259)
	<u>\$ 51,850</u>	<u>\$ 4,937,798</u>	<u>\$ 7,961,728</u>	<u>\$ 565,154</u>	<u>\$ 787,273</u>	<u>\$ 14,303,803</u>

(十) 投資性不動產

	土地	房屋及建築	合計
104年1月1日			
成本	\$ 95,910	\$ 73,852	\$ 169,762
累計折舊及減損	-	(33,205)	(33,205)
	<u>\$ 95,910</u>	<u>\$ 40,647</u>	<u>\$ 136,557</u>
104年			
1月1日	\$ 95,910	\$ 40,647	\$ 136,557
轉入	-	7,584	7,584
折舊費用	-	(1,718)	(1,718)
12月31日	<u>\$ 95,910</u>	<u>\$ 46,513</u>	<u>\$ 142,423</u>
104年12月31日			
成本	\$ 95,910	\$ 81,436	\$ 177,346
累計折舊及減損	-	(34,923)	(34,923)
	<u>\$ 95,910</u>	<u>\$ 46,513</u>	<u>\$ 142,423</u>
	土地	房屋及建築	合計
103年1月1日			
成本	\$ 95,910	\$ 76,745	\$ 172,655
累計折舊及減損	-	(31,758)	(31,758)
	<u>\$ 95,910</u>	<u>\$ 44,987</u>	<u>\$ 140,897</u>
103年			
1月1日	\$ 95,910	\$ 44,987	\$ 140,897
轉出	-	(2,893)	(2,893)
折舊費用	-	(1,447)	(1,447)
12月31日	<u>\$ 95,910</u>	<u>\$ 40,647</u>	<u>\$ 136,557</u>
103年12月31日			
成本	\$ 95,910	\$ 73,852	\$ 169,762
累計折舊及減損	-	(33,205)	(33,205)
	<u>\$ 95,910</u>	<u>\$ 40,647</u>	<u>\$ 136,557</u>

1. 投資性不動產之租金收入及直接營運費用

	104年度	103年度
投資性不動產之租金收入	<u>\$ 20,557</u>	<u>\$ 17,739</u>
當期產生租金收入之投資性 不動產所發生之直接營運費用	<u>\$ 1,718</u>	<u>\$ 1,447</u>

2. 本集團持有之投資性不動產於民國 104 年及 103 年 12 月 31 日之公允價值分別為\$476,581 及\$410,907，係取得市場成交行情資訊以比較法進行評估之評價結果屬第三等級公允價值。

(十一) 其他非流動資產

	104年12月31日	103年12月31日
應收代墊款	\$ 658,633	\$ -
長期預付租金	646,236	667,615
預付設備款	78,375	214,455
其他資產-其他	51,027	63,280
	<u>\$ 1,434,271</u>	<u>\$ 945,350</u>

上開長期預付租金主要係本集團所簽訂位於中國之土地使用權合約，於簽訂時業已全額支付。本公司於民國 104 年及 103 年度認列之租金費用分別為 \$15,315 及 \$14,932。

(十二) 短期借款

借款性質	104年12月31日	利率區間	擔保品
其他短期借款	<u>\$ 212,387</u>	4.35%	無
借款性質	103年12月31日	利率區間	擔保品
銀行借款			
信用借款	\$ 12,162,531	0.64%~0.84%	無
其他短期借款	<u>214,284</u>	5.60%~6.00%	"
	<u>\$ 12,376,815</u>		

本集團與金融機構簽訂金融資產及負債互抵協議，民國 104 年及 103 年 12 月 31 日該等互抵協議之互抵權資訊如下：

104年12月31日		
	於資產負債表互抵之	列報於資產負債表
<u>已認列之金融負債總額</u>	<u>已認列之金融資產總額</u>	<u>之金融負債淨額</u>
<u>\$ 3,276,250</u>	<u>\$ 3,276,250</u>	<u>\$ -</u>
103年12月31日		
	於資產負債表互抵之	列報於資產負債表
<u>已認列之金融負債總額</u>	<u>已認列之金融資產總額</u>	<u>之金融負債淨額</u>
<u>\$ 3,237,289</u>	<u>\$ 3,237,289</u>	<u>\$ -</u>

(十三) 其他應付款

	104年12月31日	103年12月31日
應付加工費	\$ 5,061,952	\$ 3,883,051
應付薪資及績效獎金	2,992,249	3,423,443
應付消耗用品	1,247,907	874,720
應付員工紅利	900,807	897,879
應付代採購款	815,443	2,804,083
應付設備款	575,114	201,757
應付模具費用	451,973	556,849
應付運費	133,809	147,243
應付代收款	101,850	186,414
其他	2,560,694	3,823,658
	<u>\$ 14,841,798</u>	<u>\$ 16,799,097</u>

(十四) 其他流動負債

	104年12月31日	103年12月31日
預收貨款	\$ 51,200	\$ 204,335
遞延收入-流動	-	7,793
其他	34,574	4,427
	<u>\$ 85,774</u>	<u>\$ 216,555</u>

本集團因商品合約而自客戶取得用以購置固定資產之現金，因該設備必須用於持續供應客戶之商品，且係符合資產定義，故以公平價值認列為固定資產，並相對認列遞延收入(表列「其他流動負債」)於資產耐用期間轉列收入。

(十五) 退休金

1. 確定福利計劃

- (1) 本公司及國內子公司依據「勞動基準法」之規定，訂有確定福利之退休辦法，適用於民國 94 年 7 月 1 日實施「勞工退休金條例」前所有正式員工之服務年資，以及於實施「勞工退休金條例」後選擇繼續適用勞動基準法員工之後續服務年資。員工符合退休條件者，退休金之支付係根據服務年資及退休前 6 個月之平均薪資計算，15 年以內(含)的服務年資每滿一年給予兩個基數，超過 15 年之服務年資每滿一年給予一個基數，惟累積最高以 45 個基數為限。本公司按月就薪資總額 2%提撥退休基金，以勞工退休準備金監督委員會之名義專戶儲存於台灣銀行。
- (2) 資產負債表認列之金額如下：

	104年12月31日	103年12月31日
確定福利義務現值	(\$ 56,691)	(\$ 70,958)
計畫資產公允價值	48,999	61,270
淨確定福利負債	<u>(\$ 7,692)</u>	<u>(\$ 9,688)</u>

(3) 淨確定福利負債之變動如下：

	確定福利義務現值	計畫資產公允價值	淨確定福利負債
104年度			
1月1日餘額	(\$ 70,958)	\$ 61,270	(\$ 9,688)
當期服務成本	(98)	1,327	(279)
利息收入	(1,508)	-	-
	(72,564)	62,597	(9,967)
再衡量數	-	-	77
計畫資產報酬(註)	-	257	-
人口統計假設變動影響數	(420)	-	-
財務假設變動影響數	(2,101)	-	-
經驗調整	2,341	-	-
	(180)	257	77
提撥退休基金	-	2,198	2,198
支付退休金	16,053	(16,053)	-
	16,053	(13,855)	2,198
12月31日餘額	(\$ 56,691)	\$ 48,999	(\$ 7,692)
103年度			
1月1日餘額	(\$ 74,875)	\$ 62,575	(\$ 12,300)
當期服務成本	(83)	-	(301)
利息收入	(1,449)	1,231	-
	(76,407)	63,806	(12,601)
再衡量數	-	-	376
計畫資產報酬(註)	-	227	-
人口統計假設變動影響數	165	-	-
財務假設變動影響數	824	-	-
經驗調整	(840)	-	-
	149	227	376
提撥退休基金	-	2,537	2,537
支付退休金	5,300	(5,300)	-
	5,300	(2,763)	2,537
12月31日餘額	(\$ 70,958)	\$ 61,270	(\$ 9,688)

(註) 不包括包含於利息收入或費用之金額。

- (4) 本公司之確定福利退休計畫基金資產，係由臺灣銀行按該基金年度投資運用計畫所定委託經營項目之比例及金額範圍內，依勞工退休基金收支保管及運用辦法第六條之項目（即存放國內外之金融機構，投資國內外上市、上櫃或私募之權益證券及投資國內外不動產之證券化商品等）辦理委託經營，相關運用情形係由勞工退休基金監理會進行監督。該基金之運用，其每年決算分配之最低收益，不得低於依當地銀行二年定期存款利率計算之收益，若有不足，則經主管機關核准後由國庫補足。因本公司無權參與該基金之運作及管理，故無法依國際會計準則第19號第142段規定揭露計劃資產公允價值之分類。104年及103年12月31日構成該基金總資產之公允價值，請詳政府公告之各年度之勞工退休基金運用報告。
- (5) 有關退休金之精算假設彙總如下：

	104年度	103年度
折現率	1.750%	2.125%
未來薪資增加率	2.00%	2.00%

對於未來死亡率之假設係按照各國已公布的統計數字及經驗估計。因採用之主要精算假設變動而影響之確定福利義務現值分析如下：

	折現率		未來薪資增加率	
	增加0.25%	減少0.25%	增加0.25%	減少0.25%
104年12月31日				
對確定福利義務現值之影響	\$ 1,421	(\$ 1,474)	(\$ 1,429)	\$ 1,385
103年12月31日				
對確定福利義務現值之影響	\$ 1,673	(\$ 1,735)	(\$ 1,688)	\$ 1,636

上述之敏感度分析係基於其他假設不變的情況下分析單一假設變動之影響。實務上許多假設的變動則可能是連動的。敏感度分析係與計算資產負債表之淨退休金負債所採用的方法一致。

本期編製敏感度分析所使用之方法與假設與前期相同。

- (6) 本集團於民國105年度預計支付予退休計畫之提撥金為\$2,040。

2. 確定提撥計劃

- (1) 自民國94年7月1日起，本公司及國內子公司依據「勞工退休金條例」，訂有確定提撥之退休辦法，適用於本國籍之員工。本公司及國內子公司就員工選擇適用「勞工退休金條例」所定之勞工退休金制度部分，每月按薪資之6%提繳勞工退休金至勞保局員工個人帳戶，員工退休金之支付依員工個人之退休金專戶及累積收益之金額採月退休金或一次退休金方式領取。
- (2) 有關大陸子公司，按中華人民共和國政府規定之養老保險制度每月依當地員工薪資總額之一定比率提撥養老保險金，其提撥比率依員

工戶籍之不同提撥 14%~20%，專戶儲蓄於員工獨立帳戶。每位員工之退休金由政府管理統籌安排，本集團除按月提撥外，無進一步義務。

(3)民國 104 年及 103 年度，本集團依上開退休金辦法認列之退休金成本分別為\$1,053,754 及\$1,016,003。

(十六) 其他非流動負債

	104年12月31日	103年12月31日
存入保證金	\$ 36,268	\$ 35,410
應計退休金負債	7,692	9,688
其他	92,559	3,120
	<u>\$ 136,519</u>	<u>\$ 48,218</u>

(十七) 股本

1. 截至民國 104 年 12 月 31 日止，本公司登記之股本總額為 \$14,100,000(含認股權憑證或附認股權公司債可認購股份總額 50,000 仟股)，發行流通在外普通股為 1,395,024 仟股，每股面額新台幣 10 元，實收資本額計\$13,950,240。

本公司普通股期初與期末流通在外股數調節如下：

	104年度	103年度
1月1日	1,376,726	1,306,490
未分配盈餘轉增資	13,767	65,325
員工紅利轉增資	4,531	4,911
12月31日	<u>1,395,024</u>	<u>1,376,726</u>

2. 本公司分別於民國 104 年及 103 年 6 月經股東常會決議，以未分配盈餘\$137,673 及\$653,245、員工紅利\$480,000 及\$325,998，辦理轉增資發行新股 18,298 及 70,236 仟股(含員工紅利發行新股 4,531 及 4,911 仟股)。

(十八) 資本公積

依公司法規定，超過票面金額發行股票所得之溢額及受領贈與之所得之資本公積，除得用於彌補虧損外，於公司無累積虧損時，按股東原有股份之比例發給新股或現金。另依證券交易法之相關規定，以上開資本公積撥充資本時，每年以其合計數不超過實收資本額百分之十為限。公司非於盈餘公積填補資本虧損仍有不足時，不得以資本公積補充之。

(十九) 保留盈餘

1. 本公司盈餘分配依下列公司章程辦理：

公司年度如有獲利(所謂獲利係指稅前利益扣除分派員工酬勞及董事酬勞前之利益)，應提撥 4%~6%為員工酬勞。但公司尚有累積虧損時，應預先保留彌補數額。

前項員工酬勞得以股票或現金發放之，其給付對象得包括符合董事會所訂條件之從屬公司員工。

前二項應由董事會決議行之，並報告股東會。

本公司年度總決算如有本期稅後淨利，依下列順序辦理：

(1) 彌補虧損；

(2) 提列 10% 為法定盈餘公積；

(3) 依其他法令規定提列或迴轉特別盈餘公積；

其餘併同期初未分配盈餘為累積可分配盈餘，由董事會依本條第三項股利政策，擬定盈餘分配案提請股東會決議分配之。

本公司目前屬成長階段，本公司分配股利之政策，須視公司目前及未來之投資環境、資金需求、國內外競爭狀況及資本預算等因素，兼顧股東利益及公司長期財務規劃，股東股利就累積可分配盈餘提撥，其中應不低於當年度可分配盈餘之 15%，股東股利中現金股利不少於 10%。

2. 依法令規定，公司稅後盈餘扣除以前年度虧損後之餘額須先提列百分之十之法定盈餘公積，至該公積累積數等於資本額為止。法定盈餘公積除彌補公司虧損及按股東原有之比例發給新股或現金外，不得使用之，惟發給新股或現金者，以該項公積超過實收資本額百分之二十五之部分為限。
3. 本公司分派盈餘時，依法令規定須就當年度資產負債表日之其他權益項目借方餘額提列特別盈餘公積始得分派，俟後其他權益項目借方餘額迴轉時，迴轉金額得列入可供分派盈餘中。
4. 本公司於民國 104 年 6 月 25 日及民國 103 年 6 月 25 日經股東常會決議，通過民國 103 年及 102 年度盈餘分派議案如下：

	103年度		102年度	
	金額	每股股利(元)	金額	每股股利(元)
法定盈餘公積	\$ 940,236	-	\$ 702,775	-
股票股利	137,673	0.1	653,245	0.5
現金股利	<u>3,441,815</u>	<u>2.5</u>	<u>1,306,490</u>	<u>1.0</u>
	<u>\$ 4,519,724</u>	<u>2.6</u>	<u>\$ 2,662,510</u>	<u>1.5</u>

上述民國 103 年及 102 年度盈餘分配情形分別與本公司民國 104 年 5 月 14 日及 103 年 5 月 14 日之董事會提議並無差異。有關股東會決議盈餘分派情形，請至台灣證券交易所之「公開資訊觀測站」查詢。

5. 有關員工酬勞（紅利）資訊，請詳附註六（二十六）。

(二十) 其他權益

	<u>備供出售投資</u>	<u>外幣換算</u>	<u>總計</u>
104年1月1日	\$ 1,856,192	\$ 5,269,042	\$ 7,125,234
公允價值評價損失	(1,537,832)	-	(1,537,832)
外幣換算差異數			
- 集團		1,230,926	1,230,926
- 關聯企業	-	4,626	4,626
104年12月31日	<u>\$ 318,360</u>	<u>\$ 6,504,594</u>	<u>\$ 6,822,954</u>
	<u>備供出售投資</u>	<u>外幣換算</u>	<u>總計</u>
103年1月1日	\$ 1,038,900	\$ 1,661,900	\$ 2,700,800
公允價值評價利益	817,292	-	817,292
外幣換算差異數			
- 集團	-	3,581,959	3,581,959
- 關聯企業	-	25,183	25,183
103年12月31日	<u>\$ 1,856,192</u>	<u>\$ 5,269,042</u>	<u>\$ 7,125,234</u>

(二十一) 非控制權益

	<u>104年度</u>	<u>103年度</u>
期初餘額	\$ 98,439	\$ 115,111
歸屬於非控制權益之份額：		
本期淨損	(15,827)	(20,072)
國外營運機構財務報表 換算之兌換差額	(909)	3,400
期末餘額	<u>\$ 81,703</u>	<u>\$ 98,439</u>

(二十二) 營業收入

	<u>104年度</u>	<u>103年度</u>
3C電子產品		
(包括零組件等相關產品)	<u>\$ 99,425,613</u>	<u>\$ 83,895,142</u>

(二十三) 其他收入

	<u>104年度</u>	<u>103年度</u>
利息收入：		
銀行存款利息	\$ 924,151	\$ 812,978
保本保收益理財商品利息	293,858	63,387
租金收入	111,853	85,807
股利收入	332,267	102,965
其他	190,457	305,355
	<u>\$ 1,852,586</u>	<u>\$ 1,370,492</u>

(二十四) 其他利益及損失

	104年度	103年度
透過損益按公允價值衡量 之金融資產淨利益	\$ 730,055	\$ 653,039
透過損益按公允價值衡量 之金融負債淨損失	(433,853)	(219,416)
淨外幣兌換損失	(14,758)	(99,663)
處分不動產、廠房及設備 利益	124,813	90,985
處分投資損失	-	(233,712)
其他	(21,670)	(12,676)
	<u>\$ 384,587</u>	<u>\$ 178,557</u>

有關透過損益按公允價值衡量之金融資產公允價值損益請參閱附註六(二)。

(二十五) 費用性質之額外資訊

	104年度	103年度
員工福利費用	\$ 12,562,215	\$ 12,515,108
折舊費用	3,312,052	4,009,874
攤銷費用(含長期預付租金 攤銷數)	28,850	37,247
	<u>\$ 15,903,117</u>	<u>\$ 16,562,229</u>

(二十六) 員工福利費用

	104年度	103年度
薪資費用	\$ 10,048,874	\$ 10,359,526
勞健保費用	487,111	482,031
退休金費用	1,054,033	1,016,304
其他用人費用	972,197	657,247
	<u>\$ 12,562,215</u>	<u>\$ 12,515,108</u>

本公司民國 104 年及 103 年度員工酬勞(紅利)估列金額分別為 \$536,749 及 \$676,970，前述金額帳列薪資費用科目。其中，民國 104 年係依截至當期止(以本年度)之獲利情況以 4%估列；民國 103 年係以截至當期止(以該年度)之稅後淨利，考量法定盈餘公積等因素後，以章程所定之成數為基礎估列(以 8%估列)。

惟依民國 104 年 5 月 20 日公司法修訂後之規定，公司應以當年度獲利狀況之定額或比率，分派員工酬勞。但公司尚有累積虧損時，應予彌補。前述員工酬勞以股票或現金為之，應由董事會以董事三分之二以上之出席及出席董事過半數同意之決議行之，並報告股東會。另章程得訂明前項發給股票或現金之對象，包括符合一定條件之從屬公司員工。本公司已於 105 年 3 月 30 日經董事會通過章程修正議案，依修正後章程規定，本公司依當年度獲利狀況扣除累積虧損後，如尚有餘額，

應提撥員工酬勞不低於4%。此章程修正案將提民國105年股東會決議。經董事會決議之民國104年度員工紅利與民國104年度財務報告認列之金額一致。民國104年度員工紅利分為現金紅利\$152,081及股票紅利\$384,668。股票紅利係依董事會決議日前一日民國105年3月29日本公司收盤價\$69.8元為計算基礎，計發行新股5,511仟股。

經股東會決議之民國103年度員工紅利與民國103年度財務報告認列之金額一致。民國103年度員工紅利分為現金紅利\$196,970及股票紅利\$480,000。股票紅利係依股東會決議日前一日民國104年6月24日本公司收盤價\$109.50元並考量除權息之影響以每股105.94元為計算基礎，計發行新股4,531仟股，不足一股之員工紅利55元及\$196,970以現金發放。

本公司董事會通過及股東會決議之員工酬勞(紅利)及董監酬勞相關資訊可至公開資訊觀測站查詢。

(二十七) 財務成本

	104年度	103年度
銀行借款利息	\$ 141,121	\$ 89,682

(二十八) 所得稅

1. 所得稅費用組成部分：

	104年度	103年度
當期所得稅：		
當期所得產生之所得稅	\$ 2,154,209	\$ 1,938,075
以前年度所得稅高估	(224,677)	(215,604)
當期所得稅總額	1,929,532	1,722,471
遞延所得稅：		
暫時性差異之原始產生及迴轉	449,815	(136,845)
所得稅費用	\$ 2,379,347	\$ 1,585,626

2. 所得稅費用與會計利潤及當期所得負債關係：

	104年度	103年度
稅前淨利按法令稅率計算之所得稅	\$ 4,122,120	\$ 2,964,571
永久性差異之所得稅影響	(2,006,360)	(1,599,865)
未分配盈餘加徵10%所得稅	488,264	436,524
以前年度所得稅高估	(224,677)	(215,604)
所得稅費用	2,379,347	1,585,626
暫時性差異之原始產生及迴轉	(449,815)	136,845
以前年度所得稅高估	224,677	215,604
預付所得稅	(1,520,521)	(545,303)
淨兌換差額	(143)	53,288
當期所得稅負債	\$ 633,545	\$ 1,446,060

4. 本公司並未就若干子公司投資相關之應課稅暫時性差異認列遞延所得稅負債，民國 104 年及 103 年 12 月 31 日之未認列之遞延所得稅負債之暫時性差異金額分別為 \$72,159,024 及 \$59,748,058。上述應課稅暫時性差異係本公司評估投資海外子公司之長期股權投資帳面價值與課稅基礎之暫時性差異於可預見之未來不會處分子公司且不匯回盈餘，故未認列遞延所得稅負債。
5. 本公司營利事業所得稅業經稅捐稽徵機關核定至民國 102 年度。
6. 未分配盈餘相關資訊

	<u>104年12月31日</u>	<u>103年12月31日</u>
86年度以前	\$ 2,826	\$ 2,826
87年度以後	54,830,389	47,151,805
	<u>\$ 54,833,215</u>	<u>\$ 47,154,631</u>

7. 民國 104 年及 103 年 12 月 31 日止，本公司股東可扣抵稅額帳戶餘額分別為 \$5,801,373 及 \$5,368,335，民國 103 年度盈餘分配之稅額扣抵比率為 13.87%，民國 104 年度盈餘分配之預計稅額扣抵比率為 12.21%。

(二十九) 每股盈餘

	<u>104年度</u>	
	<u>稅後</u>	<u>加權平均 流通在外 股數(仟股)</u>
<u>基本每股盈餘</u>		<u>每股盈餘 (元)</u>
歸屬於母公司普通股股東之本期淨利	<u>\$12,198,244</u>	1,392,852
<u>稀釋每股盈餘</u>		
歸屬於母公司普通股股東之本期淨利	\$12,198,244	
具稀釋作用之潛在普通股之影響		
員工分紅	-	12,965
屬於母公司普通股股東之本期淨利加 潛在普通股之影響	<u>\$12,198,244</u>	<u>1,405,817</u>
		<u>\$ 8.68</u>

	103年度		
	稅後	加權平均 流通在外 股數(仟股)	每股盈餘 (元)
基本每股盈餘			
歸屬於母公司普通股股東之本期淨利	\$ 9,402,359	1,388,115	\$ 6.77
稀釋每股盈餘			
歸屬於母公司普通股股東之本期淨 具稀釋作用之潛在普通股之影響	\$ 9,402,359		
員工分紅	-	10,787	
屬於母公司普通股股東之本期淨利 潛在普通股之影響	\$ 9,402,359	1,398,902	\$ 6.72

上開加權平均流通在外股數係追溯調整至民國 104 年 12 月 31 日止本公司盈餘轉增資之股數。

(三十) 現金流量補充資訊

僅有部分現金支付之投資活動：

	104年度	103年度
購置不動產、廠房及設備	\$ 1,419,729	\$ 1,055,340
加：期初應付設備款	201,757	273,582
減：期末應付設備款	(575,114)	(201,757)
本期支付現金	\$ 1,046,372	\$ 1,127,165
	104年度	103年度
處分不動產、廠房及設備	\$ 385,476	\$ 305,358
加：期初應收設備款	128,600	272,431
減：期末應收設備款	(3,790)	(128,600)
本期收取現金	\$ 510,286	\$ 449,189

七、關係人交易

(一) 與關係人間之重大交易事項

1. 營業收入

	104年度	103年度
商品及勞務之銷售：		
— 對本集團有重大影響之集團	\$ 65,317,312	\$ 49,378,549
— 其他關係人	5,957	109,215
	\$ 65,323,269	\$ 49,487,764

商品銷售之交易價格與收款條件與非關係人並無重大差異。

2. 進貨

	<u>104年度</u>	<u>103年度</u>
商品及勞務購買：		
－對本集團有重大影響之集團	\$ 49,485,903	\$ 35,443,318
－其他關係人	<u>96,910</u>	<u>16,534</u>
	<u>\$ 49,582,813</u>	<u>\$ 35,459,852</u>

商品係按一般商業條款和條件向關聯企業購買。

3. 應收關係人款項

	<u>104年12月31日</u>	<u>103年12月31日</u>
應收帳款：		
－對本集團有重大影響之集團	\$ 19,976,894	\$ 20,682,061
－其他關係人	<u>3,243</u>	<u>6,115</u>
	<u>\$ 19,980,137</u>	<u>\$ 20,688,176</u>

應收關係人款項主要來自銷售商品交易，銷售交易之款項於發票日後三個月到期。該應收款項並無抵押及付息。應收關係人款項並未提列備抵呆帳。

4. 應付關係人款項

	<u>104年12月31日</u>	<u>103年12月31日</u>
應付帳款：		
－對本集團有重大影響之集團	\$ 11,554,467	\$ 12,360,790
－其他關係人	<u>31,838</u>	<u>4,688</u>
	<u>\$ 11,586,305</u>	<u>\$ 12,365,478</u>

應付加工費：

－對本集團有重大影響之集團	<u>\$ 4,674,996</u>	<u>\$ 3,684,181</u>
---------------	---------------------	---------------------

應付關係人款項主要來自進貨交易，付款條件則比照一般供應商，本公司對一般供應商之付款條件為30-90天。該應付款項並無付息。

5. 管理服務費用及應付管理服務費

	<u>104年度</u>	<u>103年度</u>
管理服務費用		
－對本集團有重大影響之集團	\$ 636,554	\$ 432,976
－其他關係人	<u>12,886</u>	<u>24,718</u>
	<u>\$ 649,440</u>	<u>\$ 457,694</u>
	<u>104年12月31日</u>	<u>103年12月31日</u>
應付管理服務費		
－其他關係人	<u>\$ 40,102</u>	<u>\$ 25,811</u>

6. 代採購原料交易

	<u>104年度</u>	<u>103年度</u>
代採購原料交易		
一 對本集團有重大影響之集團	\$ <u>11,809,341</u>	\$ <u>13,309,880</u>
	<u>104年12月31日</u>	<u>103年12月31日</u>
應收代採購款(表列「其他應收款」)		
一 對本集團有重大影響之集團	\$ <u>687,918</u>	\$ <u>2,753,773</u>

7. 財產交易

(1) 取得財產交易：

	<u>104年度</u>	<u>103年度</u>
購入不動產、廠房及設備：		
一 對本集團有重大影響之集團	\$ 591,698	\$ 106,889
一 其他關係人	<u>30,182</u>	<u>-</u>
	\$ <u>621,880</u>	\$ <u>106,889</u>

(2) 取得財產交易之期末未付餘額(帳列「其他應付款」)：

	<u>104年12月31日</u>	<u>103年12月31日</u>
購入不動產、廠房及設備：		
一 對本集團有重大影響之集團	\$ <u>467,029</u>	\$ <u>125,591</u>

(3) 出售財產交易：

	<u>104年度</u>		<u>103年度</u>	
出售不動產、廠房及設備：	<u>出售價款</u>	<u>處分(損)益</u>	<u>出售價款</u>	<u>處分(損)益</u>
一 對本集團有重大影響之集團	\$ 320,708	\$ 168,146	\$ 132,646	\$ 66,099
一 其他關係人	<u>3,403</u>	<u>1,819</u>	<u>-</u>	<u>-</u>
	\$ <u>324,111</u>	\$ <u>169,965</u>	\$ <u>132,646</u>	\$ <u>66,099</u>

(4) 出售財產交易之期末未收餘額(帳列「其他應收款」)：

	<u>104年12月31日</u>	<u>103年12月31日</u>
出售不動產、廠房及設備：		
一 對本集團有重大影響之集團	\$ <u>3,790</u>	\$ <u>128,600</u>

(二) 主要管理階層薪酬資訊

	<u>104年度</u>	<u>103年度</u>
薪資及短期員工福利	\$ 35,864	\$ 53,704
退職後福利	<u>267</u>	<u>267</u>
	<u>\$ 36,131</u>	<u>\$ 53,971</u>

八、質押之資產

無此情形。

九、重大或有事項及未認列之合約承諾

(一) 或有事項

無此情形。

(二) 承諾事項

1. 已簽約但尚未發生之資本支出

	<u>104年12月31日</u>	<u>103年12月31日</u>
不動產、廠房及設備	\$ <u>51,496</u>	\$ <u>58,769</u>

2. 營業租賃協議

本集團租用廠房宿舍之營業租賃協議。相關未來最低應付租賃給付總額如下：

	<u>104年12月31日</u>	<u>103年12月31日</u>
不超過1年	\$ 467,140	\$ 622,737
超過1年但不超過5年	<u>1,783,199</u>	<u>2,746,646</u>
	<u>\$ 2,250,339</u>	<u>\$ 3,369,383</u>

十、重大之災害損失

無此事項。

十一、重大之期後事項

1. 本公司於民國 105 年 3 月 30 日經董事會決議通過民國 104 年員工酬勞議案，請參閱附註六(二十六)。
2. 本公司於民國 105 年 3 月 30 日經董事會決議，為拓展全球業務，擬由子公司 FOXCONN TECHNOLOGY PTE. LTD. 以每股日幣 88 元之價格認購日本上市公司 SHARP CORPORATION 新發行之普通股共 646,400,000 股，共計約 13% 之股權，總認購金額約為日幣 56,883,200 仟元。

十二、其他

(一) 資本管理

本集團之資本管理目標，係為保障集團能繼續經營，維持最佳資本結構以降低資金成本，並為股東提供報酬。為了維持或調整資本結構，本集

團可能會調整支付予股東之股利金額、發行新股或出售資產以降低債務。本集團利用負債資本比率以監控其資本，該比率係按債務淨額除以資本總額計算。債務淨額之計算為總借款（包括合併資產負債表所列報之「流動及非流動借款」）扣除現金及約當現金。淨值總額之計算為合併資產負債表所列報之「權益」扣除無形資產總額。

本集團於民國 104 年之策略維持與民國 103 年相同，均係致力將負債資本比率維持在 70% 以下。

(二) 金融工具

1. 金融工具公允價值資訊

本集團非以公允價值衡量之金融工具(包括現金及約當現金、透過損益按公允價值衡量之金融資產、備供出售金融資產、應收款項、其他應收款、到期日在三個月以上之定期存款、短期借款、透過損益按公允價值衡量之金融負債、應付款項及其他應付款)的帳面金額係公允價值之合理近似值，另以公允價值衡量之金融工具的公允價值資訊請詳附件十二(三)。

2. 財務風險管理政策

(1) 風險種類：

本公司採用全面財務風險之管理與控制系統，以清楚辨認、衡量並控制本公司各種財務風險，包含市場風險(包括匯率風險、利率風險、及價格風險)、信用風險、流動性風險。

(2) 管理目標：

- A. 上述各種風險，除市場風險為外部因素所控制外，其餘均可以內部控制或作業流程予以消除，因此其管理均以將各該風險降至零為目標。
- B. 至於市場風險，則以嚴密的分析、建議、執行與流程，適當考量外部的整體趨勢、內部營運狀況及市場波動之實際影響，將整體部位調整到最佳化為目標。
- C. 本集團整體風險管理政策著重於金融市場的不可預測事項，並尋求可降低對本集團財務狀況及財務績效之潛在不利影響。
- D. 本集團使用衍生金融工具之狀況，請詳附註六(二)。

(3) 管理系統：

- A. 風險管理工作由本集團財務部按照董事會核准之政策執行。透過與集團營運單位密切合作，負責辨認、評估與規避財務風險。
- B. 董事會對整體風險管理訂有書面原則，亦對特定範圍與事項提供書面政策，例如匯率風險、利率風險、信用風險、衍生與非衍生金融工具之使用，以及剩餘流動資金之投資。

3. 重大財務風險之性質及程度

(1) 市場風險

匯率風險

A. 性質：

本集團為跨國營運之電子代工業，大部分之營業活動匯率風險來自：

- a. 非功能性外幣應收帳款、應付帳款立帳時間不同，對功能性貨幣之匯率有所差異，所產生之匯率風險。因為資產、負債互抵後之金額不大，故損益金額也不大。（註：本集團在全球多國設有據點，因此產生多種不同貨幣之匯率風險，但主要為美元及人民幣。）
- b. 功能性貨幣對報表貨幣在不同時點下之不同匯率，則將造成另一種匯率風險。
- c. 除上述損益表上的商業交易（營業活動）外，資產負債表上已認列之資產與負債，及對國外營運機構之淨投資，也會發生匯率風險。

B. 管理：

- a. 此類風險本集團已訂定政策，規定集團內各公司管理相對其功能性貨幣之匯率風險。
- b. 至於各個功能性貨幣對合併報表之報表貨幣所產生之匯率風險，則由集團財務總處統一管理。

C. 來源

a. 美元與新台幣：

風險來源：

匯兌風險主要來自於以美元計價之現金及約當現金、應收帳款及其他應收款；及借款、應付帳款及其他應付款等負債，於換算為新台幣時，產生之兌換損失或利益。

b. 美元與人民幣：

風險來源：

匯兌風險主要來自於以美元計價之現金及約當現金、應收帳款及其他應收款；及借款、應付帳款及其他應付款等負債，於換算為人民幣時，產生之兌換損失或利益。

D. 重大匯率波動影響之外幣資產及負債資訊如下：

104年12月31日

	外幣(仟元)	匯率	帳面金額 (新台幣)	變動幅度	損益影響
(外幣:功能性貨幣)					
<u>金融資產</u>					
<u>貨幣性項目</u>					
美金:新台幣	\$ 127,725	32.83	\$ 4,193,212	1%	\$ 41,932
美金:人民幣	376,089	6.4936	12,347,002	1%	123,470
<u>非貨幣性項目</u>					
<u>國外營運機構</u>					
美金:新台幣	2,757,253	32.83	90,520,628		
<u>金融負債</u>					
<u>貨幣性項目</u>					
美金:新台幣	295,063	32.83	9,686,918	1%	96,869
美金:人民幣	399,757	6.4936	13,124,022	1%	131,240

103年12月31日

	外幣(仟元)	匯率	帳面金額 (新台幣)	變動幅度	損益影響
(外幣:功能性貨幣)					
<u>金融資產</u>					
<u>貨幣性項目</u>					
美金:新台幣	\$ 406,482	31.65	\$ 12,865,155	1%	\$128,652
美金:人民幣	575,338	6.1190	3,520,493	1%	35,205
<u>非貨幣性項目</u>					
<u>國外營運機構</u>					
美金:新台幣	2,427,509	31.65	76,830,665		
<u>金融負債</u>					
<u>貨幣性項目</u>					
美金:新台幣	518,910	31.65	16,423,502	1%	164,235
美金:人民幣	583,711	6.1190	3,571,728	1%	35,717

F. 本集團貨幣性項目因匯率波動具重大影響於民國 104 年及 103 年度認列之全部兌換損益(含已實現及未實現)彙總金額分別為損失 \$14,758 及損失 \$99,663。

價格風險

(A)性質

本集團主要長期投資於國內、外上市櫃及未上市櫃之權益工具，在帳上列計為備供出售及以成本衡量之金融資產投資，此等權益工具之價格會因該投資標的未來價值之不確定性而受影響。

(B)程度

若該等權益工具價格上升或下跌 1%，而其他所有因素維持不變

之情況下，對民國 104 年及 103 年度對於股東權益之影響因分類為備供出售之權益工具之利益或損失分別增加或減少 \$43,897 及 \$48,204。

利率風險

本集團之利率風險來自長、短期借款。按浮動利率計算之長、短期借款使本集團承受現金流量利率風險，但大部分風險被按浮動利率持有之現金及約當現金抵銷。

若短期借款利率上升或下跌 1%，而其他所有因素維持不變之情況下，對民國 104 年及 103 年度之稅後淨利將分別減少或增加 \$1,763 及 \$96,172。

(2) 信用風險

信用風險係本集團因客戶或金融工具之交易對手無法履行合約義務而產生財務損失之風險。

- A. 本集團依內部明定之授信政策，集團內各營運個體於訂定付款及提出交貨之條款與條件前，須就其每一新客戶進行管理及信用風險分析。內部風險控管係透過考慮其財務狀況、過往經驗及其他因素，以評估客戶之信用品質。
- B. 個別風險之限額係董事會依內部或外部之評等而制訂，並定期監控信用額度之使用。主要信用風險來自現金及約當現金、衍生金融工具，及其他金融工具之信用風險，係由本公司衡量並監控。由於本公司之交易對象及履約他方均係信用良好之銀行及具投資等級及以上之金融機構及政府機關，無重大之不履約疑慮，故無重大之信用風險。
- C. 本集團之應收帳款(含關係人)屬未逾期且未減損者，依據本集團之授信標準的信用品質資訊如下：

	<u>104年12月31日</u>	<u>103年12月31日</u>
群組1	\$ 23,393,173	\$ 30,207,966
群組2	697,548	1,284,286
群組3	90,733	1,427,117
群組4	<u>787,114</u>	<u>689,123</u>
	<u>\$ 24,968,568</u>	<u>\$ 33,608,492</u>

群組 1：標普、惠譽或穆迪評級為 A 級或無外部機構評級，依本集團授信標準評等為 A 級者。

群組 2：標普或惠譽評級為 BBB 級，或穆迪評級為 Baa 級或無外部機構級，依本集團授信標準評等為 B 或 C 級者。

群組 3：標普或惠譽評級為 BB+ 級及以下，或穆迪評級為 Ba1 級及以下者。

群組 4：無外部機構評級，依本集團授信標準評等非 A、B、C 級者。

D. 本集團已逾期但未減損之應收帳款(含關係人)之帳齡分析如下：

	104年12月31日	103年12月31日
30天內	\$ 623,634	\$ 386,702
31-90天	207,321	145,131
91-180天	24,271	8,417
181-360天	74,406	1,603
361天以上	9,752	5,929
	<u>\$ 939,384</u>	<u>\$ 547,782</u>

(3) 流動性風險

A. 現金流量預測是由集團內各營運個體執行，並由集團財務部予以彙總。集團財務部監控集團流動資金需求之預測，確保其有足夠資金得以支應營運需要，並在任何時候維持足夠之未支用的借款承諾額度，以使集團不致違反相關之借款限額或條款，此等預測考量集團之債務融資計畫、債務條款遵循、符合內部資產負債表之財務比率目標，及外部監管法令之要求，例如外匯管制等。

B. 下表係本集團之非衍生金融負債及以淨額或總額交割之衍生金融負債，按相關到期日予以分組，非衍生金融負債係依據資產負債表日至合約到期日之剩餘期間進行分析；衍生金融負債係依據資產負債表日至預期到期日之剩餘期間進行分析。下表所揭露之合約現金流量金額係未折現之金額。

非衍生金融負債：	3個月以下	6個月內	6個月至1年內	合計
104年12月31日				
短期借款	\$ -	\$ -	\$ 212,387	\$ 212,387
應付帳款	15,630,228	273,623	42	15,903,893
其他應付款	14,715,073	126,725	-	14,841,798
	<u>\$ 30,345,301</u>	<u>\$ 400,348</u>	<u>\$ 212,429</u>	<u>\$ 30,958,078</u>
非衍生金融負債	3個月以下	6個月內	6個月至1年內	合計
103年12月31日				
短期借款	\$ 12,162,531	\$ -	\$ 214,284	\$ 12,376,815
應付帳款	16,801,529	172,326	515,977	17,489,832
其他應付款	14,951,874	533,960	1,313,263	16,799,097
	<u>\$ 43,915,934</u>	<u>\$ 706,286</u>	<u>\$ 2,043,524</u>	<u>\$ 46,665,744</u>
衍生金融負債	3個月以下	6個月內	6個月至1年內	合計
104年12月31日				
外匯換匯合約	<u>\$ 29,264</u>	<u>\$ -</u>	<u>\$ -</u>	<u>\$ 29,264</u>

衍生金融負債	3個月以下	6個月內	6個月至1年內	合計
103年12月31日				
外匯換匯合約	\$ 107,654	\$ -	\$ -	\$ 107,654

(三)公允價值資訊

- 本集團非以公允價值衡量之金融資產及金融負債之公允價值資訊請詳附註十二(二)1.說明。本集團以成本衡量之投資性不動產之公允價值資訊請詳附註六(十)說明。
- 為衡量金融及非金融工具之公允價值所採用評價技術的各等級定義如下：
 - 第一等級：企業於衡量日可取得之相同資產或負債於活絡市場之報價(未經調整)。活絡市場係指有充分頻率及數量之資產或負債交易發生，以在持續基礎上提供定價資訊之市場。本集團投資之上市櫃股票的公允價值皆屬之。
 - 第二等級：資產或負債直接或間接之可觀察輸入值，但包括於第一等級之報價者除外。本集團投資之遠期外匯、外匯換匯及海外投資基金的公允價值均屬之。
 - 第三等級：資產或負債之不可觀察輸入值。本集團投資之投資性不動產屬之。
- 民國104年及103年12月31日以公允價值衡量之金融及非金融工具，本集團依資產及負債之性質、特性及風險及公允價值等級之基礎分類，相關資訊如下：

104年12月31日	第一等級	第二等級	第三等級	合計
資產				
重複性公允價值				
透過損益按公允價值				
衡量之金融資產				
外匯換匯合約	\$ -	\$ 538,623	\$ -	\$ 538,623
備供出售金融資產				
權益證券	\$ 4,108,196	\$ -	\$ -	\$ 4,108,196
海外投資基金	-	281,531	-	281,531
	\$ 4,108,196	\$ 281,531	\$ -	\$ 4,389,727
負債				
重複性公允價值				
透過損益按公允價值				
衡量之金融負債				
外匯換匯合約	\$ -	\$ 29,264	\$ -	\$ 29,264

103年12月31日	第一等級	第二等級	第三等級	合計
資產				
重覆性公允價值				
透過損益按公允價值				
衡量之金融資產				
外匯換匯合約	\$ -	\$ 416,480	\$ -	\$ 416,480
備供出售金融資產				
權益證券	\$ 4,528,413	\$ -	\$ -	\$ 4,528,413
海外投資基金	-	291,986	-	291,986
	\$ 4,528,413	\$ 291,986	\$ -	\$ 4,820,399
負債				
重覆性公允價值				
透過損益按公允價值				
衡量之金融負債				
外匯換匯合約	\$ -	\$ 107,654	\$ -	\$ 107,654

4. 本集團用以衡量公允價值所使用之方法及假設說明如下：

- (1) 本集團採用市場報價作為公允價輸入值(即第一等級)者，依工具之特性分列如下：

上市(櫃)公司股票

市場報價

收盤價

- (2) 海外投資基金之公允價值係參考交易對手報價取得。
- (3) 當評估非標準化且複雜性較低之金融工具時，例如換匯換利合約，本集團採用廣為市場參與者使用之評價技術。此類金融工具之評價模型所使用之參數通常為市場可觀察資訊。
- (4) 衍生金融工具之評價係根據廣為市場使用者所接受之評價模型，例如折現法及選擇權定價模型。遠期外匯合約通常係根據目前之遠期匯率評價。
- (5) 評價模型之產出係預估之概算值，而評價技術可能無法反映本集團持有金融工具及非金融工具之所有攸關因素。因此評價模型之預估值會適當地根據額外之參數予以調整，例如模型風險或流動性風險等。根據本集團之公允價值評價模型管理政策及相關之控制程序，管理階層相信為允當表達合併資產負債表中金融工具及非金融工具之公允價值，評價調整係屬適當且必要。在評價過程中所使用之價格資訊及參數係經審慎評估，且適當地根據目前市場狀況調整。
- (6) 本集團將信用風險評價調整納入金融工具及非金融工具公允價值計算考量，以分別反映交易對手信用風險及本集團信用品質。
5. 民國 104 年及 103 年度無第一等級與第二等級間之任何移轉。
6. 民國 104 年及 103 年度無自第三等級轉入及轉出之情形。

十三、附註揭露事項

(一)重大交易事項相關資訊

1. 資金貸與他人：請詳附表一。
2. 為他人背書保證：無此情形。
3. 期末持有有價證券情形（不包含投資子公司、關聯企業及合資控制部分）：請詳附表二。
4. 累積買進或賣出同一有價證券之金額達新台幣三億元或實收資本額百分之二十以上：請詳附表三。
5. 取得不動產之金額達新台幣三億元或實收資本額百分之二十以上：無此情形。
6. 處分不動產之金額達新台幣三億元或實收資本額百分之二十以上：無此情形。
7. 與關係人進、銷貨之金額達新台幣一億元或實收資本額百分之二十以上：請詳附表四。
8. 應收關係人款項達新台幣一億元或實收資本額百分之二十以上：請詳附表五。
9. 從事衍生工具交易：請詳附註六(二)及(二十四)及附註十二(三)。
10. 母公司與子公司及各子公司間之業務關係及重要交易往來情形及金額：請詳附表六。

(二)轉投資事業相關資訊

被投資公司名稱、所在地區等相關資訊（不包含大陸被投資公司）：請詳附表七。

(三)大陸投資資訊

1. 基本資料：請詳附表八。
2. 直接或間接經由第三地區事業與轉投資大陸之被投資公司所發生之重大交易事項：請詳附表六。

十四、營運部門資訊

(一)一般性資訊

本公司及子公司主要經營項目係為機殼、散熱模組、消費性電子產品之組裝及銷售等，營運決策者按業務別經營各項事業，目前主要區分為電子產品貿易服務與機構、零組件生產及銷售。

本集團營運決策者以營運部門之收入及營業淨利調整內部成本計算與費用分攤之部門損益，作為營運部門衡量績效及進行資源分配決策參考指標。

(二)部門資訊

提供予主要營運決策者之應報導部門資訊如下：

	104 年 度		
	電子產品貿易服務	機構、零組件	
		生產及銷售	總計
外部收入	\$ 25,008,358	\$ 74,077,535	\$ 99,085,893
內部部門收入	474,031	2,229,761	2,703,792
部門收入	\$ 25,482,389	\$ 76,307,296	\$ 101,789,685
部門損益之衡量金額	\$ 867,565	\$ 10,947,022	\$ 11,814,587
折舊及攤銷	\$ 2,647	\$ 3,331,009	\$ 3,333,656
利息收入	\$ 42,508	\$ 1,171,229	\$ 1,213,737
利息費用	\$ 34,406	\$ 106,461	\$ 140,867
部門總資產(註)	\$ -	\$ -	\$ -

	103 年 度		
	電子產品貿易服務	機構、零組件	
		生產及銷售	總計
外部收入	\$ 24,062,799	\$ 59,204,359	\$ 83,267,158
內部部門收入	645,372	2,854,901	3,500,273
部門收入	\$ 24,708,171	\$ 62,059,260	\$ 86,767,431
部門損益之衡量金額	\$ 683,117	\$ 7,976,005	\$ 8,659,122
折舊及攤銷	\$ 7,205	\$ 4,032,172	\$ 4,039,377
利息收入	\$ 64,148	\$ 811,660	\$ 875,808
利息費用	\$ 30,994	\$ 58,418	\$ 89,412
部門總資產(註)	\$ -	\$ -	\$ -

註：因營運部門資產之衡量金額未提供予營運決策者，故應揭露資產之衡量金額為零。

(三)部門損益之調節資訊

部門間之銷售係按公允交易原則進行。向主要營運決策者呈報之外部收入，與損益表內之收入採用一致之衡量方式。

民國 104 年及 103 年度部門損益與繼續營業部門稅前損益調節如下：

收	入	104年度	103年度
應報導營運部門收入合計數	\$	101,789,685	\$ 86,767,431
其他營運部門收入		339,720	627,984
銷除部門間收入	(2,703,792)	(3,500,273)
企業收入	\$	99,425,613	\$ 83,895,142

損	益	104年度	103年度
應報導營運部門損益		\$ 11,814,587	\$ 8,659,122
其他營運部門損益		367,830	723,165
繼續營業部門稅後損益		<u>\$ 12,182,417</u>	<u>\$ 9,382,287</u>

(四) 產品別之資訊

	104年度	103年度
電子產品	\$ 25,008,358	\$ 24,128,956
機構、零組件	74,077,535	59,254,449
其他	339,720	511,737
	<u>\$ 99,425,613</u>	<u>\$ 83,895,142</u>

(五) 地區別資訊

本公司及子公司民國 104 年及 103 年度地區別資訊如下：

	104年度		103年度	
	收入	非流動資產	收入	非流動資產
中國大陸	\$ 67,691,112	\$ 12,672,725	\$ 51,635,082	\$ 15,054,167
日本	21,839,467	-	19,953,546	-
美國	2,838,769	10	2,564,094	22
台灣	1,168,735	212,188	1,963,590	222,081
其他	5,887,530	37,645	7,778,830	90,135
	<u>\$ 99,425,613</u>	<u>\$ 12,922,568</u>	<u>\$ 83,895,142</u>	<u>\$ 15,366,405</u>

(六) 重要客戶資訊

本公司及子公司民國 104 年及 103 年度占營業收入 10% 以上之客戶明細如下：

客戶名稱	104年度		103年度	
	收入	所佔比例	收入	所佔比例
乙集團客戶	\$ 65,317,312	66%	\$ 49,378,549	59%
甲集團客戶	21,887,338	22%	19,659,044	23%
	<u>\$ 87,204,650</u>		<u>\$ 69,037,593</u>	

鴻華精密工業股份有限公司及子公司
資金貸與他人

民國104年1月1日至12月31日

編號	貸出資金 之公司	貸借對象	往來項目	是否為關係人	本期 最高金額	期末餘額	實際動支 金額	利率區間	資金貸 與性質	業務 往來金額	有短期融通 資金必要之 原因	提列備抵 呆帳金額	擔保品		對個別對象 資金貸與限 額	資金貸與 總限額	備註
													名稱	價值			
1	FOXCOWN TECHNOLOGY PTE. LTD.	鴻華精密工業(太原)有限公司	其他 應收款	關係人	\$ 3,301,800	\$ 3,286,600	\$ 3,286,600	0.59300%	短期資金融通	\$ -	營運週轉	\$ -	無	\$ -	\$ 27,267,497	\$ 54,534,993	註
1	FOXCOWN TECHNOLOGY PTE. LTD.	富達精密電子(昆山)有限公司	其他 應收款	關係人	363,198	-	-	0.00000%	短期資金融通	-	營運週轉	-	無	-	27,267,497	54,534,993	註
1	FOXCOWN TECHNOLOGY PTE. LTD.	鴻華精密電子有限公司	其他 應收款	關係人	439,740	-	-	0.00000%	短期資金融通	-	營運週轉	-	無	-	27,267,497	54,534,993	註
1	FOXCOWN TECHNOLOGY PTE. LTD.	富紅精密電子(昆山)有限公司	其他 應收款	關係人	912,630	-	-	0.00000%	短期資金融通	-	營運週轉	-	無	-	27,267,497	54,534,993	註
1	FOXCOWN TECHNOLOGY PTE. LTD.	富達精密電子(蘇州)有限公司	其他 應收款	關係人	794,673	-	-	0.00000%	短期資金融通	-	營運週轉	-	無	-	27,267,497	54,534,993	註
2	FOXCOWN PRECISION COMPONENTS HOLDING CO., LTD.	鴻華精密工業(太原)有限公司	其他 應收款	關係人	3,301,800	3,286,600	3,286,600	0.771900%	短期資金融通	-	營運週轉	-	無	-	27,267,497	54,534,993	註
3	NEW GLORY HOLDINGS LTD.	耀台富華精密電子有限公司	其他 應收款	關係人	660,360	657,320	657,320	0.52975%	短期資金融通	-	營運週轉	-	無	-	27,267,497	54,534,993	註
4	富華精密工業(深圳)有限公司	耀台富華精密電子有限公司	其他 應收款	關係人	259,330	253,225	253,225	3.00000%	短期資金融通	-	營運週轉	-	無	-	27,267,497	54,534,993	註
4	富華精密工業(深圳)有限公司	鴻華精密工業(太原)有限公司	其他 應收款	關係人	2,593,300	2,532,250	2,532,250	1.575000%	短期資金融通	-	營運週轉	-	無	-	27,267,497	54,534,993	註
5	富紅精密電子(昆山)有限公司	富紅精密電子(昆山)有限公司	其他 應收款	關係人	622,392	-	-	0.00000%	短期資金融通	-	營運週轉	-	無	-	27,267,497	54,534,993	註
5	富紅精密電子(昆山)有限公司	富華精密工業(太原)有限公司	其他 應收款	關係人	1,234,824	-	-	0.00000%	短期資金融通	-	營運週轉	-	無	-	27,267,497	54,534,993	註
6	鴻華精密工業(太原)有限公司	青島海融合金新材料有限公司	其他 應收款	關係人	767,617	749,546	749,546	4.6% ~ 5.35%	短期資金融通	-	營運週轉	-	無	-	2,631,590	10,526,361	註

附表一

註：就短期融通資金必要部分，個別對象之資金貸與金額以不超過貸出資金之公司淨值10%為限，資金貸與他人之總額以不超過本公司最近期經會計師查核或核閱報告所示之淨值40%為限，本公司直接或間接持有表決權股份百分之百之圓子公司間，個別對象限額以不超過本公司淨值30%為限，從事資金貸與總額以不超過本公司淨值60%為限。

附表二

鴻華精密工業股份有限公司及其子公司
 期末持有有價證券情形（不包含投資子公司、關聯企業或合資控制部分）
 民國104年1月1日至12月31日

持有之公司	有價證券種類及名稱	與有價證券發行人之關係	依列科目	股數		期		末		備註
				股數	佔面金額	持股比例	公名價值			
鴻華精密工業股份有限公司	建漢科技股份有限公司普通股	無	備供出售之金融資產—非流動	10,035,348	\$ 162,573	3.05	\$	162,573		
鴻華精密工業股份有限公司	廣宇科技股份有限公司普通股	無	備供出售之金融資產—非流動	1,079,986	14,040	0.21		14,040		
鴻華精密工業股份有限公司	群創光電股份有限公司普通股	無	備供出售之金融資產—非流動	127,556,349	1,267,910	1.28		1,267,910		
鴻華精密工業股份有限公司	榮創能源股份有限公司普通股	無	備供出售之金融資產—非流動	1,000	25	-		25		
華星投資股份有限公司	群創光電股份有限公司普通股	無	備供出售之金融資產—非流動	121,036,800	1,203,106	1.22		1,203,106		
華星投資股份有限公司	榮創能源股份有限公司普通股	無	備供出售之金融資產—非流動	7,672,000	193,718	5.20		193,718		
Q-RUN HOLDINGS LTD.	CONQUER HILL ADVANTAGE FUND	無	備供出售之金融資產—非流動	89,927	281,531	-		281,531		
Q-RUN HOLDINGS LTD.	CHINA HARMONY AUTO HOLDING LTD. 普通股	無	備供出售之金融資產—非流動	54,711,840	1,266,824	3.40		1,266,824		
FOXCONN TECHNOLOGY PTE. LTD.	上海浦東發展銀行多一匯單為2015年第3期	無	其他流動資產	-	661,468	-		661,468		
富基精密組件(昆山)有限公司	蘇通財富,日增利31天	無	其他流動資產	-	1,112,605	-		1,112,605		
富基精密組件(昆山)有限公司	蘇通財富,日增利31天	無	其他流動資產	-	354,290	-		354,290		
富基精密組件(昆山)有限公司	蘇通財富,日增利單單32天	無	其他流動資產	-	151,674	-		151,674		
富基精密工業(深圳)有限公司	工銀理財其載2015年Y1Z15011	無	其他流動資產	-	1,265,647	-		1,265,647		

單位：新台幣千元
 (除特別註明者外)

鴻華精密工業股份有限公司及其子公司
 累積買進或賣出同一有價證券之金額達新台幣三億元或實收資本額百分之二十以上
 民國104年1月1日至12月31日

附表三

單位：新台幣千元
 (除特別註明者外)

買、賣之公司	有價證券種類及名稱	姓別科目	交易對象	期初		買入		賣出		期末
				股數	金額	股數	金額	股數	金額	
Q-RUN HOLDINGS LTD.	Q-RUN FAR EAST CORP. 普通股	註1	註2	註3	915,973 USD 915,973千元	98,000 USD 98,000千元	-	-	1,013,973 USD 1,013,973千元	全額
Q-RUN FAR EAST CORP.	EASTERN STAR LTD. 普通股	註1	註2	註3	204,809 USD 204,809千元	98,000 USD 98,000千元	-	-	302,809 USD 302,809千元	全額
EASTERN STAR LTD.	鴻華精密電子(蘇製)有限公司普通股	註1	註2	註3	49,700 USD 49,700千元	98,000 USD 98,000千元	-	-	147,700 USD 147,700千元	全額
Q-RUN HOLDINGS LTD.	FSK HOLDINGS LIMITED 普通股	註1	註2	註3	-	2,100 HKD 105,000千元	-	-	2,100 HKD 105,000千元	全額
Q-RUN HOLDINGS LTD.	CHINA HARMONY AUTO HOLDING LIMITED 普通股	註5	註2	註3	-	54,712 HKD 258,787千元	-	-	54,712 HKD 258,787千元	全額
FOXCONN TECHNOLOGY PTE. LTD.	上海浦東發展銀行 2015年第3期	註4	註2	註3	-	USD 20,000千元	-	-	USD 20,000千元	全額
鴻華精密工業(台灣)有限公司	匯利豐人民管理財商品	註4	註2	註3	-	RMB500,000千元	-	RMB502,301千元	RMB500,000千元 RMB 2,301千元	全額
鴻華精密工業(台灣)有限公司	匯利豐人民管理財商品	註4	註2	註3	-	RMB500,000千元	-	RMB502,301千元	RMB500,000千元 RMB 2,301千元	全額
鴻華精密工業(台灣)有限公司	匯利豐人民管理財商品	註4	註2	註3	-	RMB500,000千元	-	RMB241,627千元	RMB240,000千元 RMB 1,627千元	全額
鴻華精密工業(台灣)有限公司	匯通財富-日增利47天理財產品	註4	註2	註3	-	RMB500,000千元	-	RMB503,090千元	RMB500,000千元 RMB 3,090千元	全額
鴻華精密工業(台灣)有限公司	安心得利定向(400X2015006)人	註4	註2	註3	-	RMB300,000千元	-	RMB501,397千元	RMB500,000千元 RMB 1,397千元	全額
鴻華精密工業(台灣)有限公司	匯通財富-日增利40天理財產品	註4	註2	註3	-	RMB100,000千元	-	RMB100,559千元	RMB100,000千元 RMB 559千元	全額
鴻華精密工業(台灣)有限公司	安心得利定向(400X2015009)人	註4	註2	註3	-	RMB300,000千元	-	RMB502,279千元	RMB300,000千元 RMB 2,279千元	全額
鴻華精密工業(台灣)有限公司	匯通財富-日增利40天理財產品	註4	註2	註3	-	RMB300,000千元	-	RMB502,279千元	RMB300,000千元 RMB 2,279千元	全額
鴻華精密工業(台灣)有限公司	匯通財富-日增利40天理財產品	註4	註2	註3	-	RMB200,000千元	-	RMB200,912千元	RMB200,000千元 RMB 912千元	全額
鴻華精密工業(台灣)有限公司	匯通財富-日增利40天理財產品	註4	註2	註3	-	RMB300,000千元	-	RMB301,664千元	RMB300,000千元 RMB 1,664千元	全額
鴻華精密工業(台灣)有限公司	匯通財富-日增利40天理財產品	註4	註2	註3	-	RMB200,000千元	-	RMB201,059千元	RMB200,000千元 RMB 1,059千元	全額
鴻華精密工業(台灣)有限公司	匯通財富-日增利40天理財產品	註4	註2	註3	-	RMB300,000千元	-	RMB502,647千元	RMB300,000千元 RMB 2,647千元	全額
鴻華精密工業(台灣)有限公司	匯通財富-日增利40天理財產品	註4	註2	註3	-	RMB200,000千元	-	RMB201,181千元	RMB200,000千元 RMB 1,181千元	全額

鴻華精密工業股份有限公司及子公司
 與關係人進、銷貨之金額達新台幣一億元或實收資本額百分之二十以上
 民國104年1月1日至12月31日

附表四

單位：新台幣仟元
 (除特別註明者外)

進(銷)貨之公司	交易對象名稱	關係	進(銷)貨	金額	交易情形		交易條件與一般交易不同之情形及原因		應收(付)票據、帳款		備註
					估總進(銷)貨之比率	授信期間	單價	授信期間	總額	估總應收(付)票據、帳款之比率	
鴻華精密工業股份有限公司	FOXCONN (FAR EAST) LTD.及所屬子公司	鴻海公司之子公司及所屬子公司	銷貨	\$ 1,473,414	6	月結90天	註	\$	358,572	10	
鴻華精密工業股份有限公司	FTC TECHNOLOGY INC.	本公司間接轉投資之子公司	銷貨	307,924	1	月結90天	註		19,713	1	
鴻華精密工業股份有限公司	HIGH TEMPO INTERNATIONAL LTD.	本公司間接轉投資之子公司	銷貨	188,710	1	月結90天	註		29,367	1	
鴻華精密工業股份有限公司	鴻華精密工業股份有限公司	對本公司採權益法評價之投資公司	銷貨	120,192	-	月結90天	註		49,157	1	
鴻富都精密工業(太原)有限公司	FOXCONN (FAR EAST) LTD.及所屬子公司	該被投資公司之交易對象係鴻海公司之子公司及所屬子公司	銷貨	50,303,461	93	發票日90天	註		14,948,722	92	
鴻富都精密工業(太原)有限公司	FOXCONN TECHNOLOGY PTE. LTD.	該被投資公司與交易對象皆為本公司間接轉投資之子公司	銷貨	2,068,650	4	發票日90天	註		744,345	5	
鴻富都精密工業(太原)有限公司	富准精密電子(觀望)有限公司	該被投資公司與交易對象皆為本公司間接轉投資之子公司	銷貨	414,879	1	發票日90天	註		188,655	1	
富旺精密電子(昆山)	FOXCONN (FAR EAST) LTD.及所屬子公司	該被投資公司與交易對象皆為本公司間接轉投資之子公司	銷貨	188,602	5	發票日90天	註		104,736	6	
富旺精密電子(昆山)	FOXCONN TECHNOLOGY PTE. LTD.	該被投資公司與交易對象皆為本公司間接轉投資之子公司	銷貨	3,425,357	93	月結60天	註		1,626,982	92	
青島海源合金新材料有限公司	FOXCONN (FAR EAST) LTD.及所屬子公司	該被投資公司與交易對象皆為本公司間接轉投資之子公司	銷貨	405,089	87	發票日90天	註		96,444	75	
富旺精密電子(觀望)有限公司	FOXCONN (FAR EAST) LTD.及所屬子公司	該被投資公司與交易對象皆為本公司間接轉投資之子公司	銷貨	5,080,851	79	發票日90天	註		1,210,540	71	
富旺精密電子(觀望)有限公司	FOXCONN TECHNOLOGY PTE. LTD.	該被投資公司與交易對象皆為本公司間接轉投資之子公司	銷貨	250,346	4	發票日90天	註		44,429	3	
富旺精密電子(觀望)有限公司	鴻富都精密工業(太原)有限公司	該被投資公司與交易對象皆為本公司間接轉投資之子公司	銷貨	682,956	11	發票日90天	註		232,025	14	
FOXCONN TECHNOLOGY PTE. LTD.	鴻華精密工業股份有限公司	該被投資公司之交易對象係對本公司採權益法評價之投資公司	銷貨	456,947	2	發票日90天	註		71,480	1	

交易條件與一般交易不同之情形及原因

進(銷)貨之公司		交易對象名稱		關係		進(銷)貨		金額		佔總進(銷)貨之比率		期間		單價		投資期間		款額		佔總應收(付)票據、帳款之比率		備註		
FOXCONN TECHNOLOGY PTE. LTD.	FOXCONN (FAR EAST) LTD.及所屬子公司	鴻海精密工業(深州)有限公司	FOXCONN (FAR EAST) LTD.及所屬子公司	該被投資公司之交易對象係鴻海公司之子公司及所屬子公司	該被投資公司之交易對象係鴻海公司之子公司及所屬子公司	銷貨	\$	3,572,397	18	發票日90天	註	\$	1,402,410	18										
FOXCONN TECHNOLOGY PTE. LTD.	國泰電子(上海)有限公司	鴻海精密工業(太原)有限公司	FOXCONN (FAR EAST) LTD.及所屬子公司	該被投資公司之交易對象係鴻海公司之子公司及所屬子公司	該被投資公司之交易對象係鴻海公司之子公司及所屬子公司	銷貨		457,459	2	月結90天	註		74,684	1										
FOXCONN TECHNOLOGY PTE. LTD.	鴻海精密工業(本廠)有限公司	鴻海精密工業(太原)有限公司	FOXCONN (FAR EAST) LTD.及所屬子公司	該被投資公司之交易對象係鴻海公司之子公司及所屬子公司	該被投資公司之交易對象係鴻海公司之子公司及所屬子公司	銷貨		6,364,828	32	月結90天	註		3,547,793	47										
FOXCONN TECHNOLOGY PTE. LTD.	鴻海精密工業(太原)有限公司	鴻海精密工業(太原)有限公司	FOXCONN (FAR EAST) LTD.及所屬子公司	該被投資公司之交易對象係鴻海公司之子公司及所屬子公司	該被投資公司之交易對象係鴻海公司之子公司及所屬子公司	銷貨		102,543	1	月結30天	註		7,320	-										
PTC TECHNOLOGY INC.	鴻海精密工業股份有限公司	鴻海精密工業股份有限公司	FOXCONN (FAR EAST) LTD.及所屬子公司	該被投資公司之交易對象係鴻海公司之子公司及所屬子公司	該被投資公司之交易對象係鴻海公司之子公司及所屬子公司	銷貨		280,622	84	發票日90天	註		73,768	90										
富准精密工業(深圳)有限公司	FOXCONN (FAR EAST) LTD.及所屬子公司	鴻海精密工業(太原)有限公司	FOXCONN (FAR EAST) LTD.及所屬子公司	該被投資公司之交易對象係鴻海公司之子公司及所屬子公司	該被投資公司之交易對象係鴻海公司之子公司及所屬子公司	銷貨		658,198	66	發票日90天	註		168,894	65										
富准精密工業(深圳)有限公司	FOXCONN TECHNOLOGY PTE. LTD.	鴻海精密工業(太原)有限公司	FOXCONN (FAR EAST) LTD.及所屬子公司	該被投資公司之交易對象係鴻海公司之子公司及所屬子公司	該被投資公司之交易對象係鴻海公司之子公司及所屬子公司	銷貨		348,449	35	發票日30天	註		71,267	28										
煙臺富海精密電子有限公司	FOXCONN (FAR EAST) LTD.及所屬子公司	鴻海精密工業(太原)有限公司	FOXCONN (FAR EAST) LTD.及所屬子公司	該被投資公司之交易對象係鴻海公司之子公司及所屬子公司	該被投資公司之交易對象係鴻海公司之子公司及所屬子公司	銷貨		291,361	32	發票日90天	註		202,606	58										
煙臺富海精密電子有限公司	富海精密工業(昆山)有限公司	鴻海精密工業(太原)有限公司	FOXCONN (FAR EAST) LTD.及所屬子公司	該被投資公司之交易對象係鴻海公司之子公司及所屬子公司	該被投資公司之交易對象係鴻海公司之子公司及所屬子公司	銷貨		472,415	52	發票日90天	註		103,353	30										
鴻海精密工業股份有限公司	FOXCONN (FAR EAST) LTD.及所屬子公司	鴻海精密工業股份有限公司	FOXCONN (FAR EAST) LTD.及所屬子公司	該被投資公司之交易對象係鴻海公司之子公司及所屬子公司	該被投資公司之交易對象係鴻海公司之子公司及所屬子公司	銷貨		122,642	6	發票日90天	註		27,692	3										
鴻海精密工業股份有限公司	鴻海精密工業股份有限公司	鴻海精密工業股份有限公司	FOXCONN (FAR EAST) LTD.及所屬子公司	該被投資公司之交易對象係鴻海公司之子公司及所屬子公司	該被投資公司之交易對象係鴻海公司之子公司及所屬子公司	進貨		181,570	1	月結30天	註		(21,778)	-										
鴻海精密工業股份有限公司	FOXCONN (FAR EAST) LTD.及所屬子公司	鴻海精密工業股份有限公司	FOXCONN (FAR EAST) LTD.及所屬子公司	該被投資公司之交易對象係鴻海公司之子公司及所屬子公司	該被投資公司之交易對象係鴻海公司之子公司及所屬子公司	進貨		21,651,412	88	月結30天	註		(7,781,912)	(87)										
鴻海精密工業股份有限公司	鴻海精密工業股份有限公司	鴻海精密工業股份有限公司	FOXCONN (FAR EAST) LTD.及所屬子公司	該被投資公司之交易對象係鴻海公司之子公司及所屬子公司	該被投資公司之交易對象係鴻海公司之子公司及所屬子公司	進貨		1,801,871	7	發票日30天	註		-	-										
鴻海精密工業股份有限公司	鴻海精密工業股份有限公司	鴻海精密工業股份有限公司	FOXCONN (FAR EAST) LTD.及所屬子公司	該被投資公司之交易對象係鴻海公司之子公司及所屬子公司	該被投資公司之交易對象係鴻海公司之子公司及所屬子公司	進貨		451,425	2	發票日90天	註		(144,848)	(2)										
鴻海精密工業股份有限公司	富海精密工業(昆山)有限公司	鴻海精密工業(太原)有限公司	FOXCONN (FAR EAST) LTD.及所屬子公司	該被投資公司之交易對象係鴻海公司之子公司及所屬子公司	該被投資公司之交易對象係鴻海公司之子公司及所屬子公司	進貨		17,741,292	39	發票日90天	註		(577,412)	(10)										
鴻海精密工業股份有限公司	FOXCONN (FAR EAST) LTD.及所屬子公司	鴻海精密工業(太原)有限公司	FOXCONN (FAR EAST) LTD.及所屬子公司	該被投資公司之交易對象係鴻海公司之子公司及所屬子公司	該被投資公司之交易對象係鴻海公司之子公司及所屬子公司	進貨		407,104	8	發票日90天	註		(144,765)	(21)										
FOXCONN TECHNOLOGY PTE. LTD.	鴻海精密工業股份有限公司	鴻海精密工業股份有限公司	FOXCONN (FAR EAST) LTD.及所屬子公司	該被投資公司之交易對象係鴻海公司之子公司及所屬子公司	該被投資公司之交易對象係鴻海公司之子公司及所屬子公司	進貨		3,842,158	24	發票日90天	註		(1,627,913)	(30)										
FOXCONN TECHNOLOGY PTE. LTD.	FOXCONN (FAR EAST) LTD.及所屬子公司	鴻海精密工業(太原)有限公司	FOXCONN (FAR EAST) LTD.及所屬子公司	該被投資公司之交易對象係鴻海公司之子公司及所屬子公司	該被投資公司之交易對象係鴻海公司之子公司及所屬子公司	進貨		4,842,697	30	發票日90天	註		(1,157,347)	(21)										
富海精密工業(太原)有限公司	FOXCONN (FAR EAST) LTD.及所屬子公司	鴻海精密工業(太原)有限公司	FOXCONN (FAR EAST) LTD.及所屬子公司	該被投資公司之交易對象係鴻海公司之子公司及所屬子公司	該被投資公司之交易對象係鴻海公司之子公司及所屬子公司	進貨		138,351	4	發票日90天	註		(62,545)	(5)										
青島鴻源合金新材料有限公司	FOXCONN (FAR EAST) LTD.及所屬子公司	鴻海精密工業(太原)有限公司	FOXCONN (FAR EAST) LTD.及所屬子公司	該被投資公司之交易對象係鴻海公司之子公司及所屬子公司	該被投資公司之交易對象係鴻海公司之子公司及所屬子公司	進貨		121,071	30	發票日90天	註		(38,109)	(31)										
富海精密工業(深圳)有限公司	FOXCONN (FAR EAST) LTD.及所屬子公司	鴻海精密工業(太原)有限公司	FOXCONN (FAR EAST) LTD.及所屬子公司	該被投資公司之交易對象係鴻海公司之子公司及所屬子公司	該被投資公司之交易對象係鴻海公司之子公司及所屬子公司	進貨		123,799	15	發票日90天	註		(51,613)	(42)										

註：除無相同關交易可備，其交易條件係由雙方協商決定外，其餘與一般交易條件同。

附表五

鴻華精密工業股份有限公司及子公司
應收關係人款項建新台幣一億元或實收資本額百分之二十以上

民國104年12月31日

單位：新台幣仟元
(除特別註明者外)

帳列應收帳項之公司	交易對象名稱	關係	應收關係人款項餘額	理轉率	逾期應收關係人款項		應收關係人款項期後收回金額
					金額	處理方式	
鴻華精密工業股份有限公司	FOXCONN (FAR EAST) LTD. 及所屬子公司	鴻華公司之子公司及所屬子公司	\$ 358,572	3.97	\$ 8,171	期後收款	\$ 147,111
鴻華精密工業股份有限公司	FOXCONN (FAR EAST) LTD. 及所屬子公司	鴻華公司之子公司及所屬子公司	687,918	不適用	-	期後收款	627,593
鴻華精密工業(太原)有限公司	FOXCONN (FAR EAST) LTD. 及所屬子公司	該被投資公司之交易對象係鴻華公司之子公司及所屬子公司	14,948,722	3.21	58,638	期後收款	10,699,923
鴻華精密工業(太原)有限公司	FOXCONN TECHNOLOGY PTE. LTD.	該被投資公司與交易對象皆為本公司間接轉投資之子公司	744,345	3.24	47,252	期後收款	211,881
鴻華精密工業(太原)有限公司	富華精密電子(鶴壁)有限公司	該被投資公司與交易對象皆為本公司間接轉投資之子公司	188,655	2.57	-	期後收款	5,375
富旺精密電子(昆山)有限公司	FOXCONN (FAR EAST) LTD. 及所屬子公司	該被投資公司之交易對象係鴻華公司之子公司及所屬子公司	104,736	2.48	73,726	期後收款	-
富旺精密電子(昆山)有限公司	FOXCONN TECHNOLOGY PTE. LTD.	該被投資公司與交易對象皆為本公司間接轉投資之子公司	1,626,982	3.25	326,009	期後收款	-
富華精密電子(鶴壁)有限公司	FOXCONN (FAR EAST) LTD. 及所屬子公司	該被投資公司之交易對象係鴻華公司之子公司及所屬子公司	1,210,540	4.68	395,304	期後收款	499,743
富華精密電子(鶴壁)有限公司	鴻華精密工業(太原)有限公司	該被投資公司與交易對象皆為本公司間接轉投資之子公司	232,025	1.93	61,726	期後收款	20,126
FOXCONN TECHNOLOGY PTE. LTD.	FOXCONN (FAR EAST) LTD. 及所屬子公司	該被投資公司之交易對象係鴻華公司之子公司及所屬子公司	1,402,410	3.14	20,512	期後收款	325,280
FOXCONN TECHNOLOGY PTE. LTD.	鴻華精密工業(太原)有限公司	該被投資公司與交易對象皆為本公司間接轉投資之子公司	3,547,793	2.74	131,844	期後收款	1,473,928
富維精密工業(深圳)有限公司	FOXCONN (FAR EAST) LTD. 及所屬子公司	該被投資公司之交易對象係鴻華公司之子公司及所屬子公司	168,894	4.77	29,396	期後收款	34,112
煙臺富維精密電子有限公司	FOXCONN (FAR EAST) LTD. 及所屬子公司	該被投資公司之交易對象係鴻華公司之子公司及所屬子公司	202,606	2.41	38,763	期後收款	-
煙臺富維精密電子有限公司	富旺精密電子(昆山)有限公司	該被投資公司與交易對象皆為本公司間接轉投資之子公司	103,353	1.39	-	期後收款	-

(表列其他應收款)

(註1)

鴻華精密工業股份有限公司及子公司

應收關係人款項達新台幣一億元或實收資本額百分之二十以上

民國104年12月31日

附表五

單位：新台幣仟元
(除特別註明者外)

帳列應收款項之公司	交易對象名稱	關係	應收關係人款項餘額		理轉率	逾期應收關係人款項		應收關係人款項期	
			金額	\$		金額	處理方式	後收回金額	提列備抵呆帳金額
HIGH TEMPO INTERNATIONAL LTD.	富瑞精密組件(昆山)有限公司	該被投資公司與交易對象皆為本公司間接轉投資之子公司	146,645	\$	0.95	106,174	期後收款	\$	-
HIGH TEMPO INTERNATIONAL LTD.	鴻華精密工業股份有限公司	該被投資公司為本公司間接轉投資之子公司	720,299		不適用	-			-

(表列其他應收款)
(註2)

註1：係母公司代FOXCONN (FAR EAST) LTD.及所屬子公司採購原材料之應收款項。

註2：係該被投資公司代母公司採購原材料之應收款項。

註3：有關資金貸與他人情事請詳附表一。

鴻準精密工業股份有限公司及子公司
 母公司與子公司及各子公司間之業務關係及重要交易往來情形及金額
 民國104年1月1日至12月31日

單位：新台幣仟元
 (除特別註明者外)

編號 (註1)	交易人名稱	交易往來對象	與交易人之關係 (註2)	科目	金額	交易往來情形	
						交易條件	佔合併總營收或總資產 之比率
0	鴻準精密工業股份有限公司	FTC TECHNOLOGY INC.	1	銷貨	\$ 307,924	註4	0
0	"	HIGH TEMPO INTERNATIONAL LTD.	1	銷貨	188,710	"	0
0	"	南寧普精密電子有限公司	1	進貨	1,801,871	"	2
0	"	富臨精密組件(昆山)有限公司	1	進貨	451,425	"	0
0	"	"	1	應付帳款	144,848	"	0
1	鴻富精密工業(太原)有限公司	FOXCONN TECHNOLOGY PTE. LTD.	3	銷貨	2,068,650	"	2
1	"	"	3	應收帳款	744,345	"	1
1	"	"	3	銷貨	414,879	"	0
1	"	富準精密電子(鶴壁)有限公司	3	應收帳款	188,655	"	0
2	富紅精密組件(昆山)有限公司	FOXCONN TECHNOLOGY PTE. LTD.	3	銷貨	3,425,357	"	3
2	富準精密電子(鶴壁)有限公司	"	3	應收帳款	1,626,982	"	1
3	"	"	3	銷貨	250,346	"	0
3	"	鴻富精密工業(太原)有限公司	3	應收帳款	682,956	"	1
3	"	"	3	銷貨	232,025	"	0
4	FOXCONN TECHNOLOGY PTE. LTD.	"	3	應收帳款	6,364,828	"	6
4	"	"	3	銷貨	3,547,793	"	3
4	"	FTP TECHNOLOGY INC.	3	銷貨	102,543	"	0
5	富準精密工業(深圳)有限公司	FOXCONN TECHNOLOGY PTE. LTD.	3	銷貨	348,449	"	0
6	豐臺富準精密電子有限公司	富紅精密組件(昆山)有限公司	3	銷貨	472,415	"	0
6	"	"	3	應收帳款	103,353	"	0
7	HIGH TEMPO INTERNATIONAL LTD.	富臨精密組件(昆山)有限公司	3	應收帳款	146,645	"	0
7	"	鴻準精密工業股份有限公司	2	其他應收款	720,299	"	1

註1：母公司與子公司間互開之業務往來資訊應分別於編號欄註明，編號之填寫方法如下：

(1)母公司類0。

(2)子公司類由阿拉伯數字1開始依序編號。

註2：與交易人之關係有以下三種，標示種類即可(若係母子公司間或各子公司間之一筆交易，則無須重複揭露。如：母公司對子公司之交易，若母公司已揭露，則子公司部分無須重複揭露；子公司對子公司之交易，若其子公司已揭露，則另一子公司無須重複揭露)：

(1)母子公司。

(2)子公司對母子公司。

(3)子公司對子公司。

註3：上開母公司與子公司間之業務往來資訊若僅涉及應收(付)款項或應收(付)款項金額及應收(付)款項金額之應收(付)關係人款項達新台幣一億元或實收資本額百分之二十以上者，另相對之關係人交易不予揭露。

註4：除無相關同類交易可備，其交易條件係由雙方協商決定外，其餘屬一般交易條件同。

註5：交易往來金額佔合併總營收或總資產比率之計算，若屬資產負債科目者，以期末餘額佔合併總資產之方式計算；若屬權益科目者，以其累積金額佔合併總資產之方式計算。

鴻華精密工業股份有限公司及其子公司
被投資公司名稱、所在地區等相關資訊(不包含大陸被投資公司)
民國104年1月1日至12月31日

投資公司名稱	被投資公司名稱	所在地區	主要營業項目	原始投資金額		期末持有		被投資公司本期		備註
				本期末	去年年底	股數	比率	損益	損益	
鴻華精密工業股份有限公司	FOXCONN PRECISION COMPONENTS HOLDING CO., LTD.	開曼群島	從事轉投資及控股事務	\$ 492,742	\$ 492,742	135,839,643	100	\$ 14,792,512	\$ 822,941	
鴻華精密工業股份有限公司	Q-RUN HOLDINGS LTD.	開曼群島	從事轉投資及控股事務	9,851,192	9,851,192	480,077,600	100	75,728,116	11,270,407	11,270,407
鴻華精密工業股份有限公司	華華投資股份有限公司	台灣	從事投資事業	1,254,780	1,254,780	125,478,000	100	1,512,283	96,511	96,511
鴻華精密工業股份有限公司	三創數位股份有限公司	台灣	電腦事務機器設備、電腦之零售及資訊軟體服務	390,322	390,322	39,032,250	20	271,140	(279,717)	(55,831)

註：本公司除上開FOXCONN PRECISION COMPONENTS HOLDING CO., LTD.、Q-RUN HOLDINGS LTD.及華華投資股份有限公司為子公司外，尚有ATKINSON HOLDINGS LTD.、Q-RUN FAR EAST CORPORATION、WORLD TRADE TRADING LTD.、HIGH TEMPO INTERNATIONAL LTD.、FTC TECHNOLOGY INC.、FOXCONN TECHNOLOGY PTE.LTD.、KENNY INTERNATIONAL LTD.、DOUBLE WEALTH PROFITS LTD.、PRECIOUS STAR INTERNATIONAL LTD.、EASTERN STAR LIMITED.、FOREIGN TECHNOLOGY LTD.、TOPPRY INDUSTRIAL LTD.、GOLD GLORY INTERNATIONAL LTD.、NEW GLORY HOLDINGS LTD.、FTP TECHNOLOGY INC.、富聯精密組件(昆山)有限公司、富准精密工業(深圳)有限公司、富傑科技(兩勝)有限公司、鴻富精密工業(太原)有限公司、富准精密電子(銅鑼)有限公司、青島海誠合金新材料有限公司、富輝鋼工業(深圳)有限公司、富冠精密組件(昆山)有限公司、煜臺富准精密電子有限公司及南寧富華精密電子有限公司為本公司之子公司。

鴻華精密工業股份有限公司及子公司

大陸投資資訊－基本資料

民國104年1月1日至12月31日

單位：新台幣千元
(除特別註明者外)

附表八

大陸被投資公司名稱	主要營業項目	實收資本額	投資方式 (註1)	本月初自台灣匯出累積投資金額		本期末自台灣匯出累積投資金額		本公司直接或間接持有該投資公司之持股比例	本期認列投資損益 (註2)	期末投資帳面金額	截至本期末已匯回投資收益	備註
				匯出	收回	匯出	收回					
大隆被投資公司	電腦機箱組件-電子元器及電力電子元器之產銷業務	\$ 254,662	2	\$ -	\$ -	\$ 254,662	\$ -	100	(\$ 34,484)	\$ 462,352	\$ -	
富輝網工業(深圳)有限公司	電腦機箱組件-電子元器及電力電子元器之產銷業務	1,286,082	2	-	-	646,291	-	100	185,227	3,679,320	-	
富旺精密部件(昆山)有限公司	插頭及插座、電壓未超過1仟伏特者、其他載波電流線路系統用器之產銷業務	640,185	2	-	-	65,660	-	100	150,139	5,011,904	-	
富准精密工業(深圳)有限公司	電子計算機零件(電腦散熱器)之產銷業務	403,514	2	-	-	258,832	-	100	(69,244)	1,934,050	-	
富強精密部件(昆山)有限公司	加工電機板及相關零件：光電、電腦線纜之產銷業務	13,460,300	2	-	-	4,579,785	-	100	5,894,659	26,315,903	-	
鴻富睿精密工業(太原)有限公司	電子計算機之零件及其附件及電腦機殼及其相關金屬沖壓件之產銷業務	321,734	2	-	-	-	-	100	316,129	2,093,303	-	
南華富睿精密電子有限公司	電子計算機零件(電腦散熱器)之產銷業務	1,296,785	2	-	-	1,296,785	-	100	(254,506)	314,582	-	
煙台富強精密電子有限公司	電腦機箱組件-電子元器及電力電子元器之產銷業務	4,848,991	2	-	-	1,631,651	-	100	702,641	5,473,775	-	
富進精密電子(轉型)有限公司	銅合金材料、精密器具、新型電子元器零件、便攜式計算機及上述產品的零配件											

鴻準精密工業股份有限公司	\$	8,733,666	經濟部投資會 核准投資金額	依經濟部投資會規定赴大 陸地區投資限額(註3)
本期期末累計自台灣匯出 赴大陸地區投資金額	\$	23,416,523		
				\$

註1：投資方式區分為下列三種，標示種類別即可：

- (1) 直接赴大陸地區從事投資
- (2) 透過Q-RIN HOLDINGS LTD. 或FOYCON PRECISION COMPONENTS HOLDING CO., LTD. 再投資大陸。
- (3) 其他方式

註2：本期認列投資損益係依本陸港投資公司同期間經會計師查核之財務報告認列。

註3：依據民國97年8月29日新修訂「在大陸地區從事投資或技術合作審查原則」規定，本公司因取得經濟部工業局核發符合營運總部營運範圍之證明文件，自民國104年5月21日至107年5月20日止，無需認其投資限額。

註4：本公司經由大陸地區投資事業之再轉投資被投資公司青島海源合金新材料有限公司及富藤科技(南陽)有限公司無須向投資會核准。

五、最近年度經會計師查核簽證之公司個體財務報告



會計師查核報告

(105)財審報字第 15002926 號

鴻準精密工業股份有限公司 公鑒：

鴻準精密工業股份有限公司民國 104 年 12 月 31 日及 103 年 12 月 31 日之個體資產負債表，暨民國 104 年及 103 年 1 月 1 日至 12 月 31 日之個體綜合損益表、個體權益變動表及個體現金流量表，業經本會計師查核竣事。上開個體財務報表之編製係管理階層之責任，本會計師之責任則為根據查核結果對上開個體財務報表表示意見。

本會計師係依照「會計師查核簽證財務報表規則」及中華民國一般公認審計準則規劃並執行查核工作，以合理確信財務報表有無重大不實表達。此項查核工作包括以抽查方式獲取財務報表所列金額及所揭露事項之查核證據、評估管理階層編製財務報表所採用之會計原則及所作之重大會計估計，暨評估財務報表整體之表達。本會計師相信此項查核工作可對所表示之意見提供合理之依據。

依本會計師之意見，第一段所述個體財務報表在所有重大方面係依照「證券發行人財務報告編製準則」編製，足以允當表達鴻準精密工業股份有限公司民國 104 年 12 月 31 日及 103 年 12 月 31 日之財務狀況，暨民國 104 年及 103 年 1 月 1 日至 12 月 31 日之財務績效與現金流量。

資 誠 聯 合 會 計 師 事 務 所

徐永堅

會計師

徐聖忠



前財政部證券管理委員會

核准簽證文號：(84)台財證(六)第 13377 號

金融監督管理委員會

核准簽證文號：金管證審字第 1010034097 號

中 華 民 國 1 0 5 年 3 月 3 0 日

資誠聯合會計師事務所 PricewaterhouseCoopers, Taiwan

11012 台北市基隆路一段 333 號 27 樓 / 27F, 333 Keelung Rd., Sec. 1, Taipei, Taiwan 11012

T: +886 (2) 2729 6666, F: + 886 (2) 2757 6371, www.pwc.com/tw

鴻準精密工業股份有限公司
 個體資產負債表
 民國104年12月31日

單位：新台幣仟元

資	產	附註	104年12月31日		103年12月31日	
			金額	%	金額	%
流動資產						
1100	現金及約當現金	六(一)	\$ 4,065,372	4	\$ 1,958,915	2
1110	透過損益按公允價值衡量之金融資產—流動	六(二)				
	融資產—流動		538,623	1	416,480	-
1170	應收帳款淨額	六(四)	2,676,417	3	9,432,834	9
1180	應收帳款—關係人淨額	七	458,675	-	514,376	1
1200	其他應收款	七	694,720	1	2,763,771	3
130X	存貨	六(五)	211,209	-	481,847	-
1470	其他流動資產	六(六)	148,543	-	2,932,940	3
11XX	流動資產合計		<u>8,793,559</u>	<u>9</u>	<u>18,501,163</u>	<u>18</u>
非流動資產						
1523	備供出售金融資產—非流動	六(三)	1,444,548	1	2,248,624	3
1550	採用權益法之投資	六(七)	92,304,051	90	79,509,257	79
1600	不動產、廠房及設備	六(八)	69,765	-	85,524	-
1760	投資性不動產淨額	六(九)	142,423	-	136,557	-
1840	遞延所得稅資產	六(二十五)	21,579	-	21,750	-
1900	其他非流動資產	六(十)	8,000	-	8,000	-
15XX	非流動資產合計		<u>93,990,366</u>	<u>91</u>	<u>82,009,712</u>	<u>82</u>
1XXX	資產總計		<u>\$ 102,783,925</u>	<u>100</u>	<u>\$ 100,510,875</u>	<u>100</u>

(續次頁)

鴻準精密工業股份有限公司
個體財務報表
民國 94 年 12 月 31 日



單位：新台幣仟元

負債及權益	附註	103 年 12 月 31 日		102 年 12 月 31 日	
		金額	%	金額	%
流動負債					
2100 短期借款	六(十一)	\$ -	-	\$ 6,649,665	7
2120 透過損益按公允價值衡量之金融負債—流動	六(二)	-	-	107,654	-
2170 應付帳款		324,703	-	233,262	-
2180 應付帳款—關係人	七	8,668,836	8	6,759,858	7
2200 其他應付款	六(十二)及七	1,793,267	2	3,946,213	4
2230 本期所得稅負債	六(二十五)	524,050	1	383,871	-
2300 其他流動負債		5,375	-	7,756	-
21XX 流動負債合計		11,316,231	11	18,088,279	18
非流動負債					
2570 遞延所得稅負債	六(二十五)	568,347	1	455,466	-
2600 其他非流動負債	六(十四)	7,692	-	9,688	-
25XX 非流動負債合計		576,039	1	465,154	-
2XXX 負債總計		11,892,270	12	18,553,433	18
權益					
股本					
3110 普通股股本	六(十五)	13,950,240	14	13,767,258	14
資本公積					
3200 資本公積	六(十六)	7,470,233	7	7,035,542	7
保留盈餘					
3310 法定盈餘公積	六(十七)	7,815,013	8	6,874,777	7
3350 未分配盈餘		54,833,215	53	47,154,631	47
其他權益					
3400 其他權益	六(十八)	6,822,954	6	7,125,234	7
3XXX 權益總計		90,891,655	88	81,957,442	82
重大或有負債及未認列之合約 九					
承諾					
重大之期後事項 十一					
3X2X 負債及權益總計		\$ 102,783,925	100	\$ 100,510,875	100

後附個體財務報表附註為本個體財務報告之一部分，請併同參閱。

董事長：林棟樑



經理人：李翰明



會計主管：呂旭東



鴻準精密工業股份有限公司
個體綜合損益表
民國104年1月1日至12月31日



單位：新台幣仟元
(除每股盈餘為新台幣元外)

項目	附註	104 年 度			(調 整 後)		
		金 額	%	金 額	%	金 額	%
4000 營業收入	六(十九)及七	\$ 25,670,721	100	\$ 24,922,897	100		
5000 營業成本	六(五)(二十二)及七	(24,806,973)	(97)	(23,974,531)	(96)		
5900 營業毛利		863,748	3	948,366	4		
營業費用	六(二十二)及七						
6100 推銷費用		(166,492)	(1)	(207,929)	(1)		
6200 管理費用		(203,753)	(1)	(252,301)	(1)		
6300 研究發展費用		(137,151)	-	(177,617)	(1)		
6000 營業費用合計		(507,396)	(2)	(637,847)	(3)		
6900 營業利益		356,352	1	310,519	1		
營業外收入及支出							
7010 其他收入	六(二十)	175,957	1	138,422	-		
7020 其他利益及損失	六(二十一)	250,296	1	228,825	1		
7050 財務成本	六(二十四)	(34,660)	-	(31,264)	-		
7070 採用權益法認列之子公司、關聯企業及合資損益之份額	六(七)						
		12,134,028	47	9,279,783	37		
7000 營業外收入及支出合計		12,525,621	49	9,615,766	38		
7900 稅前淨利		12,881,973	50	9,926,285	39		
7950 所得稅費用	六(二十五)	(683,729)	(3)	(523,926)	(2)		
8200 本期淨利		\$ 12,198,244	47	\$ 9,402,359	37		
不重分類至損益之項目							
8311 確定福利計畫之再衡量數	六(十三)	\$ 77	-	\$ 376	-		
8349 與不重分類之項目相關之所得稅	六(二十五)	(13)	-	(64)	-		
8310 不重分類至損益之項目總額		64	-	312	-		
後續可能重分類至損益之項目	六(十八)						
8361 國外營運機構財務報表換算之兌換差額		1,235,552	5	3,607,142	14		
8362 備供出售金融資產未實現評價損益		(804,076)	(3)	434,483	2		
8380 採用權益法認列之子公司、關聯企業及合資之其他綜合損益之份額-可能重分類至損益之項目		(733,756)	(3)	382,809	2		
8360 後續可能重分類至損益之項目總額		(302,280)	(1)	4,424,434	18		
8500 本期綜合損益總額		\$ 11,896,028	46	\$ 13,827,105	55		
每股盈餘	六(二十六)						
9750 基本每股盈餘		\$ 8.76		\$ 6.77			
9850 稀釋每股盈餘		\$ 8.68		\$ 6.72			

後附個體財務報表附註為本個體財務報告之一部分，請併同參閱。

董事長：林棟樑



經理人：李翰明



會計主管：呂旭東





鴻生銀行有限公司
董事長 李翰明
民國104年12月31日

單位：新台幣仟元

附註	普通	資本	公積	法定盈餘	未分配盈餘	其他盈餘	國外營運機構財務報表換算之兌換差額	可供出售金融資產未實現損益	權益總額
103年									
103年1月1日餘額	\$13,064,902	\$ 6,758,655	\$ 6,172,002	\$ 40,456,473	\$	1,661,900	\$ 1,038,900	\$69,152,832	
102年度盈餘指撥及分配(註1):	-	-	-	702,775	(702,775)	-	-	-	
採列法定盈餘公積	-	-	-	(1,306,490)	(1,306,490)	-	-	(1,306,490)	
現金股利	-	-	-	(653,245)	(653,245)	-	-	-	
未分配盈餘轉增資本	653,245	-	-	-	-	-	-	325,998	
員工紅利轉增資本	49,111	276,887	-	-	-	-	-	9,402,359	
本期淨利	-	-	-	-	9,402,359	-	-	817,292	
採後其他綜合損益	-	-	-	-	312	3,607,142	-	-	
採用權益法認列之關聯企業及合資之變動數	-	-	-	(42,003)	(42,003)	-	-	(42,003)	
103年12月31日餘額	\$13,767,258	\$ 7,035,542	\$ 6,874,777	\$ 47,154,631	\$ 47,154,631	\$ 5,269,042	\$ 1,856,192	\$81,957,442	
104年									
104年1月1日餘額	\$13,767,258	\$ 7,035,542	\$ 6,874,777	\$ 47,154,631	\$ 47,154,631	\$ 5,269,042	\$ 1,856,192	\$81,957,442	
103年度盈餘指撥及分配(註2):	-	-	-	940,236	(940,236)	-	-	-	
採列法定盈餘公積	-	-	-	(3,441,815)	(3,441,815)	-	-	(3,441,815)	
現金股利	-	-	-	(137,673)	(137,673)	-	-	-	
未分配盈餘轉增資本	137,673	-	-	-	-	-	-	480,000	
員工紅利轉增資本	45,309	434,691	-	-	-	-	-	12,198,244	
本期淨利	-	-	-	-	12,198,244	-	-	-	
採其他綜合損益	-	-	-	64	64	1,235,552	(1,537,832)	(302,216)	
104年12月31日餘額	\$13,950,240	\$ 7,470,233	\$ 7,815,013	\$ 54,833,215	\$ 54,833,215	\$ 6,504,594	\$ 318,360	\$90,891,655	

註1：民國102年度員工紅利\$505,998及董監酬勞\$0已於損益表中扣除。
註2：民國103年度員工紅利\$876,970及董監酬勞\$0已於損益表中扣除。

後附個體財務報表附註為本個體財務報告之一部分，請併同參閱。



董事長：林棟樑



經理人：李翰明



會計主管：呂地東

鴻準精密工業股份有限公司
個體現金流量表
民國104年及103年12月31日



單位：新台幣仟元

	104 年 度	103 年 度
營業活動之現金流量		
本期稅前淨利	\$ 12,881,973	\$ 9,926,285
調整項目		
收益費損項目		
折舊費用(含投資性不動產)	六(二十二) 9,893	14,536
各項攤提	六(二十二) -	413
利息費用	六(二十四) 34,660	31,264
採用權益法之關聯企業及合資損益之份額	六(七) (12,134,028)	(9,279,783)
透過損益按公允價值衡量金融資產及負債之未實現利益	(229,797)	(263,152)
股利收入	六(二十) (96,631)	(21,633)
利息收入	六(二十) (42,822)	(64,705)
與營業活動相關之資產/負債變動數		
與營業活動相關之資產之淨變動		
應收帳款淨額	6,756,417	(2,217,680)
應收帳款一關係人淨額	55,701	(8,017)
其他應收款	(2,359)	15,765
存貨	270,638	(72,756)
其他流動資產	3,897	8,304
與營業活動相關之負債之淨變動		
應付帳款	91,441	(205,332)
應付帳款一關係人	1,908,978	2,113,986
其他應付款	185,598	483,423
其他流動負債	(2,380)	(40,353)
其他非流動負債	(1,919)	(4,986)
營運產生之現金流入	9,689,260	415,579
支付所得稅	(430,511)	(820,599)
營業活動之淨現金流入(流出)	9,258,749	(405,020)
投資活動之現金流量		
取得備供出售金融資產	-	(111,433)
其他金融資產減少	2,780,500	36,500
收取之利息	48,377	59,620
收取之股利	149,515	21,633
其他非流動資產	-	144
投資活動之淨現金流入	2,978,392	6,464
籌資活動之現金流量		
短期借款(減少)增加	(6,649,665)	1,526,817
發放現金股利	六(十七) (3,441,815)	(1,306,490)
利息支付數	(39,204)	(28,559)
籌資活動之淨現金(流出)流入	(10,130,684)	191,768
本期現金及約當現金增加(減少)數	2,106,457	(206,788)
期初現金及約當現金餘額	1,958,915	2,165,703
期末現金及約當現金餘額	\$ 4,065,372	\$ 1,958,915

後附個體財務報表附註為本個體財務報告之一部分，請併同參閱。

董事長：林棟樑



經理人：李翰明



會計主管：呂旭東




鴻準精密工業股份有限公司
個體財務報表附註
民國104年及103年度

單位：新台幣仟元
(除特別註明者外)

一、公司沿革

本公司原名華升電子工業股份有限公司，設立於民國 79 年 4 月 26 日，於民國 93 年 3 月 1 日合併原鴻準精密工業股份有限公司並更名為鴻準精密工業股份有限公司。本公司主要營業項目為機殼、散熱模組及消費性電子產品製造、加工及買賣。截至民國 104 年及 103 年 12 月 31 日止，本公司員工人數分別為 194 人及 232 人。

二、通過財報之日期及程序

本個體財務報告已於民國 105 年 3 月 30 日經董事會通過發布。

三、新發布及修訂準則及解釋之適用

(一) 已採用金融監督管理委員會(以下簡稱「金管會」)認可之新發布、修正後國際財務報導準則之影響

依據金管會民國 103 年 4 月 3 日金管證審字第 1030010325 號令，上市、上櫃及興櫃公司應自民國 104 年起全面採用經金管會認可並發布生效之 2013 年版國際財務報導準則(不包含國際財務報導準則第 9 號「金融工具」)及民國 104 年起適用之證券發行人財務報告編製準則(以下統稱「2013 年版 IFRSs」)編製財務報告，本公司適用上述 2013 年版 IFRSs 之影響如下：

1. 國際會計準則第 19 號「員工福利」

該準則修訂增加確定福利計畫之揭露規定。

2. 國際會計準則第 1 號「財務報表之表達」

該準則修正其他綜合損益之表達方式，將列示於其他綜合損益之項目依性質分類為「後續不重分類至損益」及「後續將重分類至損益」兩類別。該修正同時規定以稅前金額列示之其他綜合損益項目，其相關稅額應隨前述兩類別予以單獨列示。本公司依該準則改變綜合損益表之表達方式。

3. 國際財務報導準則第 12 號「對其他個體之權益之揭露」

該準則整合各號準則對企業所持有子公司、聯合協議、關聯企業及未納入合併報表之結構型個體之權益之揭露規定，並要求揭露相關資訊。本公司依該準則增加有關合併個體及未合併個體之資訊揭露。

4. 國際財務報導準則第 13 號「公允價值衡量」

該準則定義公允價值為：於衡量日，市場參與者間在有秩序之交易中出售資產所能收取或移轉負債所須支付之價格。建立公允價值衡量之架構，須以市場參與者之觀點；對於非金融資產之衡量須基於最高及最佳使用狀態；並規範公允價值衡量相關揭露。經評估該準則對本公司財務狀況

與經營結果無重大影響，並依規定增加公允價值衡量相關揭露。
本公司已評估上述項目對財務報告之影響，影響金額不重大。

(二) 尚未採用金管會認可之新發布、修正後國際財務報導準則之影響
無。

(三) 國際會計準則理事會已發布但尚未經金管會認可之國際財務報導準則之影響

下表彙列國際會計準則理事會已發布但尚未納入金管會認可 2013 年國際財務報導準則之新發布、修正及修訂之準則及解釋：

新發布/修正/修訂準則及解釋	國際會計準則理事會 發布之生效日
國際財務報導準則第9號「金融工具」	民國107年1月1日
國際財務報導準則第10號及國際會計準則第28號之修正「投資者與其關聯企業或合資間之資產出售或投入」	待國際會計準則理事會決定
國際財務報導準則第10號、第12號及國際會計準則第28號之修正「投資個體：合併例外之適用」	民國105年1月1日
國際財務報導準則第11號之修正「收購聯合營運權益之會計處理」	民國105年1月1日
國際財務報導準則第14號「管制遞延帳戶」	民國105年1月1日
國際財務報導準則第15號「客戶合約之收入」	民國107年1月1日
國際財務報導準則第16號「租賃」	民國108年1月1日
國際財務報導準則第1號之修正「揭露倡議」	民國105年1月1日
國際財務報導準則第7號之修正「揭露倡議」	民國106年1月1日
國際會計準則第12號之修正「未實現損失遞延所得稅資產之認列」	民國106年1月1日
國際會計準則第16號及第38號之修正「折舊及攤銷可接受方法之釐清」	民國105年1月1日
國際會計準則第16號及第41號之修正「農業：生產性植物」	民國105年1月1日
國際會計準則第19號之修正「確定福利計畫：員工提撥」	民國103年7月1日
國際會計準則第27號之修正「單獨財務報表下之權益法」	民國105年1月1日
國際會計準則第36號之修正「非金融資產可回收金額之揭露」	民國103年1月1日
國際會計準則第39號之修正「衍生工具之合約更替及避險會計之繼續」	民國103年1月1日
國際財務報導解釋第21號「公課」	民國103年1月1日
2010-2012年對國際財務報導準則之改善	民國103年7月1日
2011-2013年對國際財務報導準則之改善	民國103年7月1日
2012-2014年對國際財務報導準則之改善	民國105年1月1日

本公司現正持續評估上述準則及解釋對本公司財務狀況與經營結果之影響，相關影響待評估完成時予以揭露。

四、重大會計政策之彙總說明

編製本個體財務報告所採用之主要會計政策說明如下。除另有說明外，此等政策在所有報導期間一致地適用。

(一)遵循聲明

本個體財務報告係依據證券發行人財務報告編製準則編製。

(二)編製基礎

1. 除下列重要項目外，本個體財務報告係按歷史成本編製：

- (1) 按公允價值衡量之透過損益按公允價值衡量之金融資產及負債(包括衍生工具)。
- (2) 按公允價值衡量之備供出售金融資產。
- (3) 按退休基金資產加計未認列前期服務成本與確定福利義務現值之淨額認列之確定福利負債。

2. 編製符合金管會認可之國際財務報導準則、國際會計準則、解釋及解釋公告(以下簡稱 IFRSs)之財務報告需要使用一些重要會計估計，在應用本公司的會計政策過程中亦需要管理階層運用其判斷，涉及高度判斷或複雜性之項目，或涉及個體財務報告之重大假設及估計之項目，請詳附註五說明。

(三)外幣換算

本個體財務報告係以本公司之功能性貨幣「新台幣」作為表達貨幣列報。

1. 外幣交易及餘額

- (1) 外幣交易採用交易日或衡量日之即期匯率換算為功能性貨幣，換算此等交易產生之換算差額認列為當期損益。
- (2) 外幣貨幣性資產及負債餘額，按資產負債表日之即期匯率評價調整，因調整而產生之換算差額認列為當期損益。
- (3) 外幣非貨幣性資產及負債餘額，屬透過損益按公允價值衡量者，按資產負債表日之即期匯率評價調整，因調整而產生之兌換差額認列為當期損益；屬透過其他綜合損益按公允價值衡量者，按資產負債表日之即期匯率評價調整，因調整而產生之兌換差額認列於其他綜合損益項目；屬非按公允價值衡量者，則按初始交易日之歷史匯率衡量。
- (4) 所有兌換損益於損益表之「其他利益及損失」列報。

2. 國外營運機構之換算

- (1) 功能性貨幣與表達貨幣不同之所有公司個體、關聯企業及聯合協議，其經營結果和財務狀況以下列方式換算為表達貨幣：
 - A. 表達於每一資產負債表之資產及負債係以該資產負債表日收盤匯率換算；
 - B. 表達於每一綜合損益表之收益及費損係以當期平均匯率換算；及

C. 所有因換算而產生之兌換差額認列為其他綜合損益。

- (2) 收購國外個體產生之商譽及公允價值調整視為該國外個體之資產及負債，並按期末匯率換算。
- (3) 當部分處分或出售國外營運機構為子公司時，係按比例將認列為其他綜合損益之累計兌換差額重新歸屬予該國外營運機構之非控制權益。惟當本公司即使仍保留對前子公司之部分權益，但已喪失對國外營運機構屬子公司之控制，則係以處分對國外營運機構之全部權益處理。

(四) 資產負債區分流動及非流動之分類標準

1. 資產符合下列條件之一者，分類為流動資產：

- (1) 預期將於正常營業週期中實現該資產，或意圖將其出售或消耗者。
- (2) 主要為交易目的而持有者。
- (3) 預期於資產負債表日後十二個月內實現者。
- (4) 現金或約當現金，但於資產負債表日後至少十二個月交換或用以清償負債受到限制者除外。

本公司將所有不符合上述條件之資產分類為非流動。

2. 負債符合下列條件之一者，分類為流動負債：

- (1) 預期將於正常營業週期中清償者。
- (2) 主要為交易目的而持有者。
- (3) 預期於資產負債表日後十二個月內到期清償者。
- (4) 不能無條件將清償期限遞延至資產負債表日後至少十二個月者。負債之條款，可能依交易對方之選擇，以發行權益工具而導致清償者，不影響其分類。

本公司將所有不符合上述條件之負債分類為非流動。

(五) 約當現金

約當現金係指短期並具高度流動性投資，該投資可隨時轉換成定額現金且價值變動之風險甚小。定期存款符合前述定義且其持有目的係為滿足營運上之短期現金承諾者，分類為約當現金。

(六) 透過損益按公允價值衡量之金融資產

1. 透過損益按公允價值衡量之金融資產係指持有供交易之金融資產。金融資產若在取得時主要係為短期內出售，則分類為持有供交易之金融資產。衍生工具除依避險會計被指定為避險項目外，均分類為持有供交易之金融資產。
2. 本公司對於符合交易慣例之透過損益按公允價值衡量之金融資產係採用交易日會計。
3. 透過損益按公允價值衡量之金融資產，於原始認列時按公允價值衡量，相關交易成本則認列為當期損益。續後按公允價值衡量，其公允價值之變動認列於當期損益。

(七) 備供出售金融資產

1. 備供出售金融資產係指定為備供出售或未被分類為任何其他類別之非衍生金融資產。
2. 本公司對於符合交易慣例之備供出售金融資產係採用交易日會計。
3. 備供出售金融資產於原始認列時按其公允價值加計交易成本衡量，續後按公允價值衡量，其公允價值之變動認列於其他綜合損益。對於持有無活絡市場公開報價之權益工具投資，或與此種無活絡市場公開報價權益工具連結且須以交付該等權益工具交割之衍生工具，當其公允價值無法可靠衡量時，本公司將其列報為「以成本衡量之金融資產」。

(八) 應收款

應收款係在正常營業過程中就商品銷售或服務提供所產生之應收客戶款項。於原始認列時按公允價值衡量，後續採有效利息法按攤銷後成本扣除減損後之金額衡量。惟屬未付息之短期應收帳款，因折現影響不重大，後續以原始發票金額衡量。

(九) 金融資產減損

1. 本公司於每一資產負債表日，評估是否已經存在減損之任何客觀證據，其顯示某一或一組金融資產於原始認列後發生一項或多項事項（即「損失事項」），且該損失事項對一金融資產或一組金融資產之估計未來現金流量具有能可靠估計之影響。
2. 本公司用以決定是否存在減損損失之客觀證據如下：
 - (1) 發行人或債務人之重大財務困難；
 - (2) 違約，諸如利息或本金支付之延滯或不償付；
 - (3) 本公司因與債務人財務困難相關之經濟或法律理由，給予債務人原不可能考量之讓步；
 - (4) 債務人將進入破產或其他財務重整之可能性大增；
 - (5) 由於財務困難而使該金融資產之活絡市場消失；
 - (6) 可觀察到之資料顯示，一組金融資產之估計未來現金流量於該等資產原始認列後發生可衡量之減少，雖然該減少尚無法認定係屬該組中之某個別金融資產，該等資料包括該組金融資產之債務人償付狀況之不利變化，或與該組金融資產中資產違約有關之全國性或區域性經濟情況；
 - (7) 發行人所處營運之技術、市場、經濟或法令環境中所發生具不利影響之重大改變的資訊，且該證據顯示可能無法收回該權益投資之投資成本；或
 - (8) 權益工具投資之公允價值大幅或持久性下跌至低於成本。

3. 本公司經評估下列金融資產已存在減損之客觀證據且已發生減損損失時，按以下方式處理：

(1) 以成本衡量之金融資產

係以該資產帳面金額與估計未來現金流量按類似金融資產之現時市場報酬率折現之現值間之差額，認列減損損失於當期損益。此類減損損失續後不得迴轉。認列減損損失之金額係藉由備抵帳戶調整資產之帳面金額。

(2) 備供出售金融資產

係以該資產之取得成本(減除任何已償付之本金及攤銷數)與現時公允價值間之差額，再減除該金融資產先前列入損益之減損損失，自其他綜合損益重分類至當期損益。屬權益工具投資者，其已認列於損益之減損損失不得透過當期損益迴轉。認列及迴轉減損損失之金額係藉由備抵帳戶調整資產之帳面金額。

(十) 金融資產之除列

當本公司對收取來自金融資產現金流量之合約權利失效時，將除列金融資產。

(十一) 租賃(出租人)

營業租賃之租賃收益扣除給予承租人之任何誘因，於租賃期間內按直線法攤銷認列為當期損益。

(十二) 存貨

存貨按成本與淨變現價值孰低者衡量，成本依加權平均法計算。製成品及在製品之成本包括原料、直接人工、其他直接成本及生產相關之製造費用(按正常產能分攤)，惟不包括借款成本。比較成本與淨變現價值孰低時，採逐項比較法，淨變現價值係指在正常營業過程中之估計售價減除至完工尚須投入之估計成本及相關變動銷售費用後之餘額。

(十三) 採用權益法之投資/子公司及關聯企業

1. 子公司指受本公司控制之個體(包括結構型個體)，當本公司暴露於來自對該個體之參與之變動報酬或對該等變動報酬享有權利，且透過對該個體之權力有能力影響該等報酬時，本公司即控制該個體。
2. 本公司與子公司間交易所產生之未實現損益業已銷除。子公司之會計政策與本公司採用之政策一致。
3. 本公司對子公司取得後之損益份額認列為當期損益，對其取得後之其他綜合損益份額則認列為其他綜合損益。如本公司對子公司所認列之損失份額等於或超過在該子公司之權益時，本公司繼續按持股比例認列損失。
4. 關聯企業指所有本公司對其有重大影響而無控制之個體，一般係直接或間接持有其20%以上表決權之股份。本公司對關聯企業之投資採用權

益法處理，取得時依成本認列。

5. 本公司對關聯企業取得後之損益份額認列為當期損益，對其取得後之其他綜合損益份額則認列為其他綜合損益。如本集團對任一關聯企業之損失份額等於或超過其在該關聯企業之權益（包括任何其他無擔保之應收款），本集團不認列進一步之損失，除非本集團對該關聯企業發生法定義務、推定義務或已代其支付款項。
6. 當關聯企業發生非損益及其他綜合損益之權益變動且不影響對關聯企業之持股比例時，本公司將所有權益變動按持股比例認列為「資本公積」。
7. 本公司與關聯企業間交易所產生之未實現損益業已依其對關聯企業之權益比例銷除；除非證據顯示該交易所轉讓之資產已減損，否則未實現損失亦予以銷除。關聯企業之會計政策已作必要之調整，與本公司採用之政策一致。
8. 關聯企業增發新股時，若本公司未按比例認購或取得，致使投資比例發生變動但仍對其有重大影響，該股權淨值變動之增減數係調整「資本公積」及「採用權益法之投資」。若致使投資比例下降者，除上述調整外，與該所有權權益之減少有關而先前已認列於其他綜合損益之利益或損失，且該利益或損失於處分相關資產或負債時須被重分類至損益者，依減少比例重分類至損益。
9. 當本公司喪失對關聯企業之重大影響，對原關聯企業之剩餘投資係按公允價值重新衡量，公允價值與帳面金額之差額認列為當期損益。
10. 當本公司處分關聯企業時，如喪失對該關聯企業之重大影響，對於先前認列於其他綜合損益與該關聯企業有關之所有金額，將自權益重分類為損益。如仍對該關聯企業有重大影響，僅按比例將先前在其他綜合損益中認列之金額依上述方式轉出。
11. 依「證券發行人財務報告編製準則」規定，個體財務報告當期損益及其他綜合損益應與合併基礎編製之財務報告中當期損益及其他綜合損益歸屬於母公司業主之分攤數相同，個體財務報告業主權益應與合併基礎編製之財務報告中歸屬於母公司業主之權益相同。

(十四) 不動產、廠房及設備

1. 不動產、廠房及設備係以取得成本為入帳基礎，並將購建期間之有關利息資本化。
2. 後續成本只有在與該項目有關之未來經濟效益很有可能流入本公司，且該項目之成本能可靠衡量時，才包括在資產之帳面金額或認列為一項單獨資產。被重置部分之帳面金額應除列。所有其他維修費用於發生時認列為當期損益。
3. 不動產、廠房及設備之後續衡量採成本模式，除土地不提折舊外，其他按估計耐用年限以直線法計提折舊。不動產、廠房及設備各項組成若屬重大，則單獨提列折舊。

4. 本公司於每一財務年度結束日對各項資產之殘值、耐用年限及折舊方法進行檢視，若殘值及耐用年限之預期值與先前之估計不同時，或資產所含之未來經濟效益之預期消耗型態已有重大變動，則自變動發生日起依國際會計準則第 8 號「會計政策、會計估計變動及錯誤」之會計估計變動規定處理。各項資產之耐用年限，房屋及建築為 3~55 年、機器設備為 1~10 年、其他設備為 1~10 年。

(十五) 投資性不動產

投資性不動產以取得成本認列，後續衡量採成本模式。除土地外，按估計耐用年限以直線法提列折舊，耐用年限為 8~55 年。

(十六) 非金融資產減損

本公司於資產負債表日針對有減損跡象之資產，估計其可回收金額，當可回收金額低於其帳面價值時，則認列減損損失。可回收金額係指一項資產之公允價值減處分成本或其使用價值，兩者較高者。除商譽外，當以前年度已認列資產減損之情況不存在或減少時，則迴轉減損損失，惟迴轉減損損失而增加之資產帳面金額，不超過該資產若未認列減損損失情況下減除折舊或攤銷後之帳面金額。

(十七) 借款

1. 借款於原始認列時按公允價值扣除交易成本後之金額衡量，後續就扣除交易成本後之價款與贖回價值之任何差額採有效利息法按攤銷後成本於借款期間內衡量。
2. 設立借款額度時支付之費用，當很有可能提取部分或全部額度，則該費用認列為借款之交易成本，予以遞延至動支發生時認列為有效利率之調整。

(十八) 應付帳款及票據

應付帳款及票據係在正常營業過程中自供應商取得商品或勞務而應支付之義務。於原始認列時按公允價值衡量，後續採有效利息法按攤銷後成本衡量。惟屬未付息之短期應付帳款，因折現影響不重大，後續以原始發票金額衡量。

(十九) 透過損益按公允價值衡量之金融負債

1. 透過損益按公允價值衡量之金融負債係持有供交易之金融負債。分類為持有供交易之金融負債係於取得時之主要目的為短期內再買回，及除依避險會計被指定為避險工具外之衍生工具。
2. 透過損益按公允價值衡量之金融負債，於原始認列時按公允價值衡量，相關交易成本則認列為當期損益。續後按公允價值衡量，其公允價值之變動認列於當期損益。

(二十) 金融負債之除列

本公司於合約所載之義務履行、取消或到期時，除列金融負債。

(二十一) 金融資產及負債之互抵

當有法律上可執行之權利將所認列之金融資產及負債金額抵銷，且意圖以淨額基礎交割或同時實現資產及清償負債時，始可將金融資產及金融負債互抵，並於資產負債表中以淨額表達。

(二十二) 員工福利

1. 短期員工福利

短期員工福利係以預期支付之非折現金額衡量，並於相關服務提供時認列為費用。

2. 退休金

(1) 確定提撥計畫

對於確定提撥計畫，係依權責發生基礎將應提撥之退休基金數額認列為當期之退休金成本。預付提撥金於可退還現金或減少未來給付之範圍內認列為資產。

(2) 確定福利計畫

A. 確定福利計畫下之淨義務係以員工當期或過去服務所賺得之未來福利金額折現計算，並以資產負債表日之確定福利義務現值減除計畫資產之公允價值。確定福利淨義務每年由精算師採用預計單位福利法計算，折現率係使用政府公債（於資產負債表日）之市場殖利率。

B. 確定福利計畫產生之精算損益再衡量數於發生當期認列於其他綜合損益，並表達於其他綜合損益。

3. 員工分紅及董監酬勞

員工分紅及董監酬勞係於具法律或推定義務且金額可合理估計時，認列為費用及負債。嗣後決議實際配發金額與估列金額有差異時，則按會計估計變動處理。另以股票發放員工酬勞者，計算股數之基礎為董事會決議日前一日收盤價。

(二十三) 所得稅

1. 所得稅費用包含當期及遞延所得稅。除與列入其他綜合損益或直接列入權益之項目有關之所得稅分別列入其他綜合損益或直接列入權益外，所得稅係認列於損益。

2. 本公司依據資產負債表日已立法或已實質性立法之稅率計算當期所得稅。管理階層就適用所得稅相關法規定期評估所得稅申報之狀況，並在適用情況下根據預期須向稅捐機關支付之稅款估列所得稅負債。未分配盈餘依所得稅法加徵 10% 之所得稅，俟盈餘產生年度之次年度於股東會通過盈餘分派案後，始就實際盈餘之分派情形，認列 10% 之未分配盈餘所得稅費用。

3. 遞延所得稅採用資產負債表法，按資產及負債之課稅基礎與其於個體資產負債表之帳面金額所產生之暫時性差異認列。源自於原始認

列之商譽所產生之遞延所得稅負債則不予認列，若遞延所得稅源自於交易（不包括企業合併）中對資產或負債之原始認列，且在交易當時未影響會計利潤或課稅所得（課稅損失），則不予認列。若投資子公司產生之暫時性差異，本公司可以控制暫時性差異迴轉之時點，且暫時性差異很有可能於可預見之未來不會迴轉者則不予認列。遞延所得稅採用在資產負債表日已立法或已實質性立法，並於有關之遞延所得稅資產實現或遞延所得稅負債清償時預期適用之稅率（及稅法）為準。

4. 遞延所得稅資產於暫時性差異很有可能用以抵減未來應課稅所得之範圍內認列，並於每一資產負債表日重評估未認列及已認列之遞延所得稅資產。
5. 當有法定執行權將所認列之當期所得稅資產及負債金額互抵且有意圖以淨額基礎清償或同時實現資產及清償負債時，始將當期所得稅資產及當期所得稅負債互抵；當有法定執行權將當期所得稅資產及當期所得稅負債互抵，且遞延所得稅資產及負債有意圖以淨額基礎清償或同時實現資產及清償負債時，始將遞延所得稅資產及負債互抵。

(二十四) 股利分配

分派予本公司股東之股利於本公司股東會決議分派股利時於財務報告認列，分派現金股利認列為負債，分派股票股利則認列為待分配股票股利，並於發行新股基準日時轉列普通股。

(二十五) 收入認列

本公司製造並銷售 3C 相關產品。收入係正常營業活動中對公司外顧客銷售商品已收或應收對價之公允價值，以扣除營業稅或增值稅、銷貨退回、數量折扣及折讓之淨額表達。商品銷售於商品交付予買方、銷貨金額能可靠衡量且未來經濟效益很有可能流入企業時認列收入。當與所有權相關之重大風險與報酬已移轉予顧客，本公司對商品既不持續參與管理亦未維持有效控制且顧客根據銷售合約接受商品，或有客觀證據顯示所有接受條款均已符合時，商品交付方屬發生。

五、重大會計判斷、假設及估計不確性之主要來源

本公司編製本個體財務報告時，管理階層已運用其判斷以決定所採用之會計政策，並依據資產負債表日當時之情況對於未來事件之合理預期以作出會計估計及假設。所作出之重大會計估計與假設可能與實際結果存有差異，將考量歷史經驗及其他因子持續評估及調整。該等估計及假設具有導致資產及負債帳面金額於下個財務年度重大調整之風險。請詳下列對重大會計判斷、估計與假設不確定性之說明：

(一) 會計政策採用之重要判斷

收入認列

本公司依據交易型態及其經濟實質是否暴露於與銷售商品有關之重大風險

與報酬，判斷本公司係作為該項交易之主理人或代理人。經判斷為交易之主理人時，以應收或已收顧客款項之總額認列收入，若判斷為交易之代理人時，則認列交易淨額為收入。

本公司依據下列指標判斷後，均符合主理人之特性，銷貨收入係以總額認列：

- (1)對提供商品或勞務負有主要責任。
- (2)承擔存貨風險。
- (3)具有直接或間接定價之自由。
- (4)承擔顧客之信用風險。

(二)重要會計估計及假設

存貨之評價

由於存貨須以成本與淨變現價值孰低者計價，故本公司必須運用判斷及估計決定資產負債表日存貨之淨變現價值。由於科技快速變遷，本公司評估資產負債表日存貨因正常損耗、過時陳舊或無市場銷售價值之金額，並將存貨成本沖減至淨變現價值。此存貨評價主要係依未來特定期間內之產品需求為估計基礎，故可能產生重大變動。

民國 104 年 12 月 31 日，本公司存貨之帳面金額為\$211,209。

六、重要會計項目之說明

(一)現金及約當現金

	<u>104年12月31日</u>	<u>103年12月31日</u>
支票存款及活期存款	\$ 486,902	\$ 123,215
約當現金		
定期存款	<u>3,578,470</u>	<u>1,835,700</u>
	<u>\$ 4,065,372</u>	<u>\$ 1,958,915</u>

1. 本公司往來之金融機構信用品質良好，且本公司與多家金融機構往來以分散信用風險，預期發生違約之可能性甚低。
2. 有關定期存款未符約當現金定義者，業已表列「其他流動資產」項下。
3. 本公司未有將現金及約當現金提供質押之情形。

(二) 透過損益按公允價值衡量之金融資產/負債

資 產 項 目	104年12月31日	103年12月31日
流動項目：		
持有供交易之金融資產		
外匯換匯合約	\$ 538,623	\$ 416,480
負 債 項 目		
流動項目：		
持有供交易之金融負債		
外匯換匯合約	\$ -	\$ 107,654

1. 本公司民國 104 年 12 月 31 日及 103 年 12 月 31 日持有上開金融商品認列之淨利益為 \$260,325 及 \$326,191(包括期末未實現評價利益 \$229,797 及 \$263,152)。
2. 本公司投資衍生性工具之交易對象為信用良好之銀行或具投資等級以上之金融機構，其信用評等均為 A 以上。
3. 有關非避險之衍生金融資產之交易及合約資訊說明如下：

104年12月31日			
衍生性金融商品	合約金額 (名目本金)(仟元)		契約期間
流動項目			
外匯換匯合約	TWD (sell)	455,622	104/07~105/04
	USD (buy)	14,984	
	TWD (sell)	5,588,781	104/09~105/04
	USD (buy)	183,705	
	TWD (sell)	348,925	104/09~105/05
	USD (buy)	11,438	
103年12月31日			
衍生性金融商品	合約金額 (名目本金)(仟元)		契約期間
流動項目			
外匯換匯合約	TWD (sell)	2,300,760	103/07~104/01
	USD (buy)	77,000	
	TWD (sell)	2,299,220	103/07~104/02
	USD (buy)	77,000	
	TWD (sell)	2,838,915	103/10~104/07
	USD (buy)	94,000	
	USD (sell)	77,000	103/10~104/01
	TWD (buy)	2,339,645	

4. 本公司未有將透過損益按公允價值衡量之金融資產提供質押之情形。

(三) 備供出售金融資產

項	目	104年12月31日	103年12月31日
非流動項目：			
上市櫃及興櫃公司股票		\$ 1,393,043	\$ 1,393,043
備供出售金融資產評價調整		51,505	855,581
		<u>\$ 1,444,548</u>	<u>\$ 2,248,624</u>

1. 本公司於民國 104 年及 103 年度因公允價值變動認列於其他綜合損益之情形，請參閱附註六(十八)「其他權益」項下說明。

2. 本公司未有將備供出售金融資產提供質押之情形。

(四) 應收帳款

	104年12月31日	103年12月31日
應收帳款	\$ 2,728,816	\$ 9,485,233
減：備抵銷貨折讓	(52,399)	(52,399)
	<u>\$ 2,676,417</u>	<u>\$ 9,432,834</u>

本公司並未持有任何的擔保品。

(五) 存貨

	104年12月31日	103年12月31日
製成品	\$ 226,938	\$ 497,576
減：備抵存貨評價損失	(15,729)	(15,729)
	<u>\$ 211,209</u>	<u>\$ 481,847</u>

本公司當期認列為費損之存貨成本：

	104年度	103年度
已出售存貨成本	<u>\$ 24,806,973</u>	<u>\$ 23,974,531</u>

(六) 其他流動資產

	104年12月31日	103年12月31日
到期日在三個月以上之定期存款	\$ 140,000	\$ 2,920,500
預付費用	7,498	10,465
其他	1,045	1,975
	<u>\$ 148,543</u>	<u>\$ 2,932,940</u>

(七) 採用權益法之投資

<u>被投資公司</u>	<u>104年12月31日</u>	<u>103年12月31日</u>
Q-RUN HOLDINGS LTD.	\$ 75,728,116	\$ 62,941,308
FOXCONN PRECISION COMPONENTS HOLDING CO., LTD.	14,792,512	13,889,357
華準投資股份有限公司	1,512,283	2,351,621
三創數位股份有限公司	<u>271,140</u>	<u>326,971</u>
	<u>\$ 92,304,051</u>	<u>\$ 79,509,257</u>

1. 子公司

- (1) 子公司有關本公司之子公司資訊，請參閱本公司民國 104 年度合併財務報表附註四（三）。
- (2) 本公司經由 FOXCONN PRECISION COMPONENTS HOLDING CO., LTD. 及 Q-RUN HOLDINGS LTD. 轉投資大陸之公司，係以經營電子計算機零件（電腦散熱器、鋁鎂合金及電腦零組件）之產銷為業務。有關轉投資大陸資訊之揭露情形，請參閱附註十三。

2. 關聯企業

本公司個別不重大關聯企業之帳面金額及其經營結果之份額彙總如下：

	<u>104年12月31日</u>	<u>103年12月31日</u>
本期淨損(綜合損益總額)	<u>(\$ 279,717)</u>	<u>(\$ 212,656)</u>

3. 本公司於民國 104 年及 103 年度採用權益法之投資利益之份額分別為 \$12,134,028 及 \$9,279,783。

(八) 不動產、廠房及設備

	<u>土地</u>	<u>房屋及建築</u>	<u>機器設備</u>	<u>其他設備</u>	<u>合計</u>
104年1月1日					
成本	\$ 51,850	\$ 46,987	\$ 80,321	\$ 78,031	\$ 257,189
累計折舊	<u>-</u>	<u>(21,969)</u>	<u>(78,520)</u>	<u>(71,176)</u>	<u>(171,665)</u>
	<u>\$ 51,850</u>	<u>\$ 25,018</u>	<u>\$ 1,801</u>	<u>\$ 6,855</u>	<u>\$ 85,524</u>
104年					
1月1日	\$ 51,850	\$ 25,018	\$ 1,801	\$ 6,855	\$ 85,524
轉出	-	(7,584)	-	-	(7,584)
折舊費用	<u>-</u>	<u>(4,878)</u>	<u>(1,361)</u>	<u>(1,936)</u>	<u>(8,175)</u>
12月31日	<u>\$ 51,850</u>	<u>\$ 12,556</u>	<u>\$ 440</u>	<u>\$ 4,919</u>	<u>\$ 69,765</u>
104年12月31日					
成本	\$ 51,850	\$ 39,403	\$ 80,321	\$ 78,031	\$ 249,605
累計折舊	<u>-</u>	<u>(26,847)</u>	<u>(79,881)</u>	<u>(73,112)</u>	<u>(179,840)</u>
	<u>\$ 51,850</u>	<u>\$ 12,556</u>	<u>\$ 440</u>	<u>\$ 4,919</u>	<u>\$ 69,765</u>
	<u>土地</u>	<u>房屋及建築</u>	<u>機器設備</u>	<u>其他設備</u>	<u>合計</u>
103年1月1日					
成本	\$ 51,850	\$ 44,094	\$ 80,321	\$ 78,031	\$ 254,296
累計折舊	<u>-</u>	<u>(16,821)</u>	<u>(72,822)</u>	<u>(68,933)</u>	<u>(158,576)</u>
	<u>\$ 51,850</u>	<u>\$ 27,273</u>	<u>\$ 7,499</u>	<u>\$ 9,098</u>	<u>\$ 95,720</u>
103年					
1月1日	\$ 51,850	\$ 27,273	\$ 7,499	\$ 9,098	\$ 95,720
轉入	-	2,893	-	-	2,893
折舊費用	<u>-</u>	<u>(5,148)</u>	<u>(5,698)</u>	<u>(2,243)</u>	<u>(13,089)</u>
12月31日	<u>\$ 51,850</u>	<u>\$ 25,018</u>	<u>\$ 1,801</u>	<u>\$ 6,855</u>	<u>\$ 85,524</u>
103年12月31日					
成本	\$ 51,850	\$ 46,987	\$ 80,321	\$ 78,031	\$ 257,189
累計折舊	<u>-</u>	<u>(21,969)</u>	<u>(78,520)</u>	<u>(71,176)</u>	<u>(171,665)</u>
	<u>\$ 51,850</u>	<u>\$ 25,018</u>	<u>\$ 1,801</u>	<u>\$ 6,855</u>	<u>\$ 85,524</u>

(九) 投資性不動產

	<u>土地</u>	<u>房屋及建築</u>	<u>合計</u>
104年1月1日			
成本	\$ 95,910	\$ 73,852	\$ 169,762
累計折舊及減損	-	(33,205)	(33,205)
	<u>\$ 95,910</u>	<u>\$ 40,647</u>	<u>\$ 136,557</u>
<u>104年</u>			
1月1日	\$ 95,910	\$ 40,647	\$ 136,557
轉入	-	7,584	7,584
折舊費用	-	(1,718)	(1,718)
12月31日	<u>\$ 95,910</u>	<u>\$ 46,513</u>	<u>\$ 142,423</u>
104年12月31日			
成本	\$ 95,910	\$ 81,436	\$ 177,346
累計折舊及減損	-	(34,923)	(34,923)
	<u>\$ 95,910</u>	<u>\$ 46,513</u>	<u>\$ 142,423</u>
	<u>土地</u>	<u>房屋及建築</u>	<u>合計</u>
103年1月1日			
成本	\$ 95,910	\$ 76,745	\$ 172,655
累計折舊及減損	-	(31,758)	(31,758)
	<u>\$ 95,910</u>	<u>\$ 44,987</u>	<u>\$ 140,897</u>
<u>103年</u>			
1月1日	\$ 95,910	\$ 44,987	\$ 140,897
轉出	-	(2,893)	(2,893)
折舊費用	-	(1,447)	(1,447)
12月31日	<u>\$ 95,910</u>	<u>\$ 40,647</u>	<u>\$ 136,557</u>
103年12月31日			
成本	\$ 95,910	\$ 73,852	\$ 169,762
累計折舊及減損	-	(33,205)	(33,205)
	<u>\$ 95,910</u>	<u>\$ 40,647</u>	<u>\$ 136,557</u>

1. 投資性不動產之租金收入及直接營運費用：

	<u>104年度</u>	<u>103年度</u>
投資性不動產之租金收入	\$ 20,557	\$ 17,728
當期產生租金收入之投資性不動產所發生之直接營運費用	\$ 1,718	\$ 1,447

2. 本公司持有之投資性不動產於民國 104 年及 103 年 12 月 31 日之公允價值分別為\$476,581 及\$410,907，主要係比較市場中與上開資產各項條件相似標的交易資訊之評估結果，屬第三等級公允價值。

(十) 其他非流動資產

	<u>104年12月31日</u>	<u>103年12月31日</u>
存出保證金	\$ 8,000	\$ 8,000

(十一) 短期借款

<u>借款性質</u>	<u>103年12月31日</u>	<u>利率區間</u>	<u>擔保品</u>
銀行借款			
信用借款	\$ 6,649,665	0.8%~0.82%	無

民國 104 年 12 月 31 日無上開短期借款。

(十二) 其他應付款

	<u>104年12月31日</u>	<u>103年12月31日</u>
應付員工紅利	\$ 900,807	\$ 897,879
應付代採購款	687,918	2,753,834
應付薪資及績效獎金	33,295	34,064
其他	<u>171,247</u>	<u>260,436</u>
	\$ 1,793,267	\$ 3,946,213

(十三) 退休金

1. 確定福利計劃

- (1) 本公司依據「勞動基準法」之規定，訂有確定福利之退休辦法，適用於民國 94 年 7 月 1 日實施「勞工退休金條例」前所有正式員工之服務年資，以及於實施「勞工退休金條例」後選擇繼續適用勞動基準法員工之後續服務年資。員工符合退休條件者，退休金之支付係根據服務年資及退休前 6 個月之平均薪資計算，15 年以內(含)的服務年資每滿一年給予兩個基數，超過 15 年之服務年資每滿一年給予一個基數，惟累積最高以 45 個基數為限。本公司按月就薪資總額 2%提撥退休基金，以勞工退休準備金監督委員會之名義專戶儲存於台灣銀行。

- (2) 資產負債表認列之金額如下：

	<u>104年12月31日</u>	<u>103年12月31日</u>
確定福利義務現值	(\$ 56,691)	(\$ 70,958)
計畫資產公允價值	<u>48,999</u>	<u>61,270</u>
淨確定福利負債	(\$ 7,692)	(\$ 9,688)

(3) 淨確定福利負債之變動如下：

	確定福利義務現值	計畫資產公允價值	淨確定福利負債
104年度			
1月1日餘額	(\$ 70,958)	\$ 61,270	(\$ 9,688)
當期服務成本	(98)	-	(279)
利息收入	(1,508)	1,327	-
	(72,564)	62,597	(9,967)
再衡量數	-	-	77
計畫資產報酬(註)	-	257	-
人口統計假設變動影響數	(420)	-	-
財務假設變動影響數	(2,101)	-	-
經驗調整	2,341	-	-
	(180)	257	77
提撥退休基金	-	2,198	2,198
支付退休金	16,053	(16,053)	-
	16,053	(13,855)	2,198
12月31日餘額	(\$ 56,691)	\$ 48,999	(\$ 7,692)
	確定福利義務現值	計畫資產公允價值	淨確定福利負債
103年度			
1月1日餘額	(\$ 74,875)	\$ 62,575	(\$ 12,300)
當期服務成本	(83)	-	(301)
利息收入	(1,449)	1,231	-
	(76,407)	63,806	(12,601)
再衡量數	-	-	376
計畫資產報酬(註)	-	227	-
人口統計假設變動影響數	165	-	-
財務假設變動影響數	824	-	-
經驗調整	(840)	-	-
	149	227	376
提撥退休基金	-	2,537	2,537
支付退休金	5,300	(5,300)	-
	5,300	(2,763)	2,537
12月31日餘額	(\$ 70,958)	\$ 61,270	(\$ 9,688)

(註) 不包括包含於利息收入或費用之金額。

(4) 本公司之確定福利退休計畫基金資產，係由臺灣銀行按該基金年度投資運用計畫所定委託經營項目之比例及金額範圍內，依勞工退休基金收支保管及運用辦法第六條之項目（即存放國內外之金融機構，投資國內外上市、上櫃或私募之權益證券及投資國內外不動產之證券化商品等）辦理委託經營，相關運用情形係由勞工退休基金監理會進行監督。該基金之運用，其每年決算分配之最低收益，不得低於依當地銀行二年定期存款利率計算之收益，若有不足，則經主管機關核准後由國庫補足。因本公司無權參與該基金之運作及管理，故無法依國際會計準則第19號第142段規定揭露計畫資產公允價值之分類。104年及103年12月31日構成該基金總資產之公允價值，請詳政府公告之各年度之勞工退休基金運用報告。

(5) 有關退休金之精算假設彙總如下：

	<u>104年度</u>	<u>103年度</u>
折現率	<u>1.750%</u>	<u>2.125%</u>
未來薪資增加率	<u>2.00%</u>	<u>2.00%</u>

對於未來死亡率之假設係按照各國已公布的統計數字及經驗估計。因採用之主要精算假設變動而影響之確定福利義務現值分析如下：

	<u>折現率</u>		<u>未來薪資增加率</u>	
	<u>增加0.25%</u>	<u>減少0.25%</u>	<u>增加0.25%</u>	<u>減少0.25%</u>
104年12月31日				
對確定福利義務現值之影響	<u>\$ 1,421</u>	<u>(\$ 1,474)</u>	<u>(\$ 1,429)</u>	<u>\$ 1,385</u>
103年12月31日				
對確定福利義務現值之影響	<u>\$ 1,673</u>	<u>(\$ 1,735)</u>	<u>(\$ 1,688)</u>	<u>\$ 1,636</u>

上述之敏感度分析係基於其他假設不變的情況下分析單一假設變動之影響。實務上許多假設的變動則可能是連動的。敏感度分析係與計算資產負債表之淨退休金負債所採用的方法一致。

本期編製敏感度分析所使用之方法與假設與前期相同。

(6) 本公司於民國105年度預計支付予退休計畫之提撥金為\$2,040。

2. 確定提撥計劃

(1) 自民國94年7月1日起，本公司依據「勞工退休金條例」，訂有確定提撥之退休辦法，適用於本國籍之員工。本公司及國內子公司就員工選擇適用「勞工退休金條例」所定之勞工退休金制度部分，每月按薪資之6%提繳勞工退休金至勞保局員工個人帳戶，員工退休金之支付依員工個人之退休金專戶及累積收益之金額採月退休金或一次退休金方式領取。

(2) 民國104年及103年度，本公司依上開退休金辦法認列之退休金成本分別為\$12,213及\$13,319。

(十四) 其他非流動負債

	<u>104年12月31日</u>	<u>103年12月31日</u>
應計退休金負債	\$ 7,692	\$ 9,688

(十五) 股本

1. 截至民國 104 年 12 月 31 日止，本公司登記之股本總額為 \$14,100,000(含認股權憑證或附認股權公司債可認購股份總額 50,000 仟股)，發行流通在外普通股為 1,395,024 仟股，每股面額新台幣 10 元，實收資本額計 \$13,950,240。

本公司普通股期初與期末流通在外股數調節如下：

	<u>104年度</u>	<u>103年度</u>
1月1日	1,376,726	1,306,490
未分配盈餘轉增資	13,767	65,325
員工紅利轉增資	<u>4,531</u>	<u>4,911</u>
12月31日	<u><u>1,395,024</u></u>	<u><u>1,376,726</u></u>

2. 本公司分別於民國 104 年及 103 年 6 月經股東常會決議，以未分配盈餘 \$137,673 及 \$653,245、員工紅利 \$480,000 及 \$325,998，辦理轉增資發行新股 18,298 及 70,236 仟股(含員工紅利發行新股 4,531 及 4,911 仟股)。

(十六) 資本公積

依公司法規定，超過票面金額發行股票所得之溢額及受領贈與之所得之資本公積，除得用於彌補虧損外，於公司無累積虧損時，按股東原有股份之比例發給新股或現金。另依證券交易法之相關規定，以上開資本公積撥充資本時，每年以其合計數不超過實收資本額百分之十為限。公司非於盈餘公積填補資本虧損仍有不足時，不得以資本公積補充之。

(十七) 保留盈餘

1. 本公司盈餘分配依下列公司章程辦理：

公司年度如有獲利(所謂獲利係指稅前利益扣除分派員工酬勞及董事酬勞前之利益)，應提撥 4%~6% 為員工酬勞。但公司尚有累積虧損時，應預先保留彌補數額。

前項員工酬勞得以股票或現金發放之，其給付對象得包括符合董事會所訂條件之從屬公司員工。

前二項應由董事會決議行之，並報告股東會。

本公司年度總決算如有本期稅後淨利，依下列順序辦理：

- (1) 彌補虧損；
- (2) 提列 10% 為法定盈餘公積；
- (3) 依其他法令規定提列或迴轉特別盈餘公積；

其餘併同期初未分配盈餘為累積可分配盈餘，由董事會依本條第三項股利政策，擬定盈餘分配案提請股東會決議分配之。

本公司目前屬成長階段，本公司分配股利之政策，須視公司目前及未來之投資環境、資金需求、國內外競爭狀況及資本預算等因素，兼顧股東利益及公司長期財務規劃，股東股利就累積可分配盈餘提撥，其中應不低於當年度可分配盈餘之15%，股東股利中現金股利不少於10%。

2. 依法令規定，公司稅後盈餘扣除以前年度虧損後之餘額須先提列百分之十之法定盈餘公積，至該公積累積數等於資本額為止。法定盈餘公積除彌補公司虧損及按股東原有之比例發給新股或現金外，不得使用之，惟發給新股或現金者，以該項公積超過實收資本額百分之二十五之部分為限。
3. 本公司分派盈餘時，依法令規定須就當年度資產負債表日之其他權益項目借方餘額提列特別盈餘公積始得分派，俟後其他權益項目借方餘額迴轉時，迴轉金額得列入可供分派盈餘中。
4. 本公司分別於民國104年6月25日及民國103年6月25日經股東常會決議，通過民國103年及102年度盈餘分派議案如下：

	103年度		102年度	
	金額	每股股利(元)	金額	每股股利(元)
法定盈餘公積	\$ 940,236	-	\$ 702,775	-
股票股利	137,673	0.1	653,245	0.5
現金股利	3,441,815	2.5	1,306,490	1.0
	<u>\$ 4,519,724</u>	<u>2.6</u>	<u>\$ 2,662,510</u>	<u>1.5</u>

上述民國103年及102年度盈餘分配情形分別與本公司民國104年5月14日及103年5月14日之董事會提議並無差異。有關股東會決議盈餘分派情形，請至台灣證券交易所之「公開資訊觀測站」查詢。

5. 有關員工酬勞（紅利）資訊，請詳附註六（二十三）。

(十八)其他權益

	備供出售投資	外幣換算	總計
104年1月1日	\$ 1,856,192	\$ 5,269,042	\$ 7,125,234
備供出售投資：			
- 評價調整-本公司	(804,076)	-	(804,076)
- 評價調整-子公司	(733,756)	-	(733,756)
外幣換算差異數：			
- 本公司及子公司	-	1,235,552	1,235,552
104年12月31日	<u>\$ 318,360</u>	<u>\$ 6,504,594</u>	<u>\$ 6,822,954</u>

	備供出售投資	外幣換算	總計
103年1月1日	\$ 1,038,900	\$ 1,661,900	\$ 2,700,800
備供出售投資：			
- 評價調整-本公司	434,483	-	434,483
- 評價調整-子公司	382,809	-	382,809
外幣換算差異數：			
- 本公司及子公司	-	3,607,142	3,607,142
103年12月31日	<u>\$ 1,856,192</u>	<u>\$ 5,269,042</u>	<u>\$ 7,125,234</u>

(十九) 營業收入

	104年度	103年度
3C電子產品(包括零組件等相關產品)	<u>\$ 25,670,721</u>	<u>\$ 24,922,897</u>

(二十) 其他收入

	104年度	103年度
股利收入	\$ 96,631	\$ 21,633
銀行存款利息	42,822	64,705
租金收入	20,557	17,728
其他	15,947	34,356
	<u>\$ 175,957</u>	<u>\$ 138,422</u>

(二十一) 其他利益及損失

	104年度	103年度
透過損益按公允價值衡量之 金融資產公允價值利益	\$ 625,795	\$ 461,499
透過損益按公允價值衡量之 金融負債公允價值損失	(365,470)	(135,308)
淨外幣兌換損失	(8,068)	(95,841)
其他	(1,961)	(1,525)
	<u>\$ 250,296</u>	<u>\$ 228,825</u>

有關透過損益按公允價值衡量之金融資產公允價值損益請參閱附註六(二)。

(二十二) 費用性質之額外資訊

	104年度	103年度
員工福利費用	\$ 630,409	\$ 803,737
折舊費用(註)	9,893	14,536
攤銷費用	-	413
	<u>\$ 640,302</u>	<u>\$ 818,686</u>

(註)含投資性不動產當期折舊費用。

(二十三) 員工福利費用

	<u>104年度</u>	<u>103年度</u>
薪資費用	\$ 585,777	\$ 757,797
勞健保費用	24,483	26,995
退休金費用	12,492	13,620
其他用人費用	7,657	5,325
	<u>\$ 630,409</u>	<u>\$ 803,737</u>

本公司民國 104 年及 103 年度員工酬勞(紅利)估列金額分別為 \$536,749 及 \$676,970，前述金額帳列薪資費用科目。其中，民國 104 年係依截至當期止(以本年度)之獲利情況以 4%估列，民國 103 年係以截至當期止(以該年度)之稅後淨利，考量法定盈餘公積等因素後，以章程所定之成數為基礎估列(以 8%估列)。

惟依民國 104 年 5 月 20 日公司法修訂後之規定，公司應以當年度獲利狀況之定額或比率，分派員工酬勞。但公司尚有累積虧損時，應予彌補。前述員工酬勞以股票或現金為之，應由董事會以董事三分之二以上之出席及出席董事過半數同意之決議行之，並報告股東會。另章程得訂明前項發給股票或現金之對象，包括符合一定條件之從屬公司員工。本公司已於 105 年 3 月 30 日經董事會通過章程修正議案，依修正後章程規定，本公司依當年度獲利狀況扣除累積虧損後，如尚有餘額，應提撥員工酬勞不低於 4%。此章程修正案將提民國 105 年股東會決議。

經董事會決議之民國 104 年度員工紅利與民國 104 年度財務報告認列之金額一致。民國 104 年度員工紅利分為現金紅利 \$152,081 及股票紅利 \$384,668。股票紅利係依董事會決議日前一日民國 105 年 3 月 29 日本公司收盤價 \$69.8 元為計算基礎，計發行新股 5,511 仟股。

經股東會決議之民國 103 年度員工紅利與民國 103 年度財務報告認列之金額一致。民國 103 年度員工紅利分為現金紅利 \$196,970 及股票紅利 \$480,000。股票紅利係依股東會決議日前一日民國 104 年 6 月 24 日本公司收盤價 \$109.50 元並考量除權息之影響以每股 105.94 元為計算基礎，計發行新股 4,531 仟股，不足一股之員工紅利 55 元及 \$196,970 以現金發放。

本公司董事會通過及股東會決議之員工酬勞(紅利)及董監酬勞相關資訊可至公開資訊觀測站查詢。

(二十四) 財務成本

	<u>104年度</u>	<u>103年度</u>
銀行借款利息	\$ 34,660	\$ 31,264

(二十五) 所得稅

1. 所得稅費用組成部分：

	<u>104年度</u>	<u>103年度</u>
當期所得稅：		
當期所得產生之所得稅	\$ 558,801	\$ 494,484
以前年度所得稅低(高)估	<u>11,889</u>	<u>(201)</u>
當期所得稅總額	<u>570,690</u>	<u>494,283</u>
遞延所得稅：		
暫時性差異之原始產生及迴轉	<u>113,039</u>	<u>29,643</u>
所得稅費用	<u>\$ 683,729</u>	<u>\$ 523,926</u>

2. 所得稅費用與會計利潤及當期所得負債關係：

	<u>104年度</u>	<u>103年度</u>
稅前淨利按法令稅率計算所得稅	\$ 2,189,936	\$ 1,687,468
永久性差異之所得稅影響	(2,006,360)	(1,599,865)
未分配盈餘加徵10%所得稅	488,264	436,524
以前年度所得稅低(高)估	<u>11,889</u>	<u>(201)</u>
所得稅費用	<u>683,729</u>	<u>523,926</u>
暫時性差異之原始產生及迴轉	(113,039)	(29,643)
以前年度所得稅(低)高估	(11,889)	201
預付所得稅	<u>(34,751)</u>	<u>(110,613)</u>
當期所得稅負債	<u>\$ 524,050</u>	<u>\$ 383,871</u>

3. 因暫時性差異而產生之各遞延所得稅資產或負債金額如下：

	<u>104年度</u>			
	<u>1月1日</u>	<u>認列於損益</u>	<u>認列於其他 綜合淨利</u>	<u>12月31日</u>
暫時性差異：				
遞延所得稅資產：				
備抵存貨評價損失	\$ 2,674	\$ -	\$ -	\$ 2,674
未實現兌換損失	485	40	-	525
長期股權投資永久性跌價損失	13,789	-	-	13,789
退休金尚未提撥數	1,937	(326)	-	1,611
員工未休假獎金費用	2,648	128	-	2,776
退休金精算損益	<u>217</u>	<u>-</u>	<u>(13)</u>	<u>204</u>
	<u>\$ 21,750</u>	<u>(\$ 158)</u>	<u>(\$ 13)</u>	<u>\$ 21,579</u>
遞延所得稅負債：				
採權益法之國外投資收益	(\$ 402,966)	(\$ 72,852)	\$ -	(\$ 475,818)
未實現兌換利益	-	(963)	-	(963)
金融工具未實現評價利益	<u>(52,500)</u>	<u>(39,066)</u>	<u>-</u>	<u>(91,566)</u>
	<u>(\$ 455,466)</u>	<u>(\$ 112,881)</u>	<u>\$ -</u>	<u>(\$ 568,347)</u>

103年度

	認列於其他			
	1月1日	認列於損益	綜合淨利	12月31日
暫時性差異：				
遞延所得稅資產：				
備抵存貨評價損失	\$ 2,674	\$ -	\$ -	\$ 2,674
未實現兌換損失	1,049	(564)	-	485
長期股權投資永久性跌價損失	13,789	-	-	13,789
退休金尚未提撥數	2,317	(380)	-	1,937
員工未休假獎金費用	5,235	(2,587)	-	2,648
退休金精算損益	281	-	(64)	217
	<u>\$ 25,345</u>	<u>(\$ 3,531)</u>	<u>(\$ 64)</u>	<u>\$ 21,750</u>
遞延所得稅負債：				
採權益法之國外投資收益	(\$ 421,590)	\$ 18,624	\$ -	(\$ 402,966)
金融工具未實現評價利益	(7,764)	(44,736)	-	(52,500)
	<u>(\$ 429,354)</u>	<u>(\$ 26,112)</u>	<u>\$ -</u>	<u>(\$ 455,466)</u>

4. 本公司並未就若干子公司投資相關之應課稅暫時性差異認列遞延所得稅負債，民國 104 年及 103 年 12 月 31 日之未認列之遞延所得稅負債之暫時性差異金額分別為 \$72,159,024 及 \$59,748,058。上述應課稅暫時性差異係本公司評估投資海外子公司之長期股權投資帳面價值與課稅基礎之暫時性差異於可預見之未來不會處分子公司且不匯回盈餘，故未認列遞延所得稅負債。

5. 本公司營利事業所得稅業經稅捐稽徵機關核定至民國 102 年度。

6. 未分配盈餘相關資訊

	<u>104年12月31日</u>	<u>103年12月31日</u>
86年度以前	\$ 2,826	\$ 2,826
87年度以後	<u>54,830,389</u>	<u>47,151,805</u>
	<u>\$ 54,833,215</u>	<u>\$ 47,154,631</u>

7. 民國 104 年及 103 年 12 月 31 日止，本公司股東可扣抵稅額帳戶餘額分別為 \$5,801,373 及 \$5,368,335，民國 103 年度盈餘分配之稅額扣抵比率為 13.87%，民國 104 年度盈餘分配之預計稅額扣抵比率為 12.21%。

(二十六) 每股盈餘

	104年度		
	稅後	加權平均 流通在外 股數(仟股)	每股盈餘 (元)
<u>基本每股盈餘</u>			
本期淨利	<u>\$12,198,244</u>	1,392,852	<u>\$ 8.76</u>
<u>稀釋每股盈餘</u>			
本期淨利	\$12,198,244		
具稀釋作用之潛在普通股之影響			
員工分紅	-	<u>12,965</u>	
本期淨利加潛在普通股之影響	<u>\$12,198,244</u>	<u>1,405,817</u>	<u>\$ 8.68</u>
	103年度		
	稅後	加權平均 流通在外 股數(仟股)	每股盈餘 (元)
<u>基本每股盈餘</u>			
本期淨利	<u>\$ 9,402,359</u>	1,388,115	<u>\$ 6.77</u>
<u>稀釋每股盈餘</u>			
本期淨利	\$ 9,402,359		
具稀釋作用之潛在普通股之影響			
員工分紅	-	<u>10,787</u>	
本期淨利加潛在普通股之影響	<u>\$ 9,402,359</u>	<u>1,398,902</u>	<u>\$ 6.72</u>

上述加權平均流通在外股數係追溯調整至民國104年12月31日止本公司盈餘轉增資之股數。

七、關係人交易

(一) 與關係人間之重大交易事項

1. 營業收入

	104年度	103年度
商品及勞務之銷售：		
— 對本集團有重大影響之集團	\$ 1,598,531	\$ 1,633,968
— 子公司	309,714	463,835
— 其他關係人	<u>791</u>	<u>552</u>
	<u>\$ 1,909,036</u>	<u>\$ 2,098,355</u>

商品銷售之交易價格與收款條件與非關係人並無重大差異。

2. 管理服務收入(帳列「營業收入」)

	104年度	103年度
子公司	\$ 188,710	\$ 205,931

3. 進貨

	104年度	103年度
商品購買：		
一 對本集團有重大影響之集團	\$ 21,832,982	\$ 20,271,612
一 子公司	2,253,704	2,887,096
一 其他關係人	1,223	24
	<u>\$ 24,087,909</u>	<u>\$ 23,158,732</u>

商品係按一般商業條款和條件向關聯企業購買。

4. 應收關係人款項

	104年12月31日	103年12月31日
應收帳款：		
一 對本集團有重大影響之集團	\$ 409,270	\$ 438,264
一 子公司	49,107	75,822
一 其他關係人	298	290
	<u>\$ 458,675</u>	<u>\$ 514,376</u>

應收關係人款項主要來自銷售商品交易，銷售交易之款項於發票日後三個月到期。該應收款項並無抵押及附息。應收關係人款項並未提列備抵呆帳。

5. 應付關係人款項

	104年12月31日	103年12月31日
應付帳款：		
一 對本集團有重大影響之集團	\$ 7,803,689	\$ 5,597,252
一 子公司	865,147	1,162,606
	<u>\$ 8,668,836</u>	<u>\$ 6,759,858</u>

應付關係人款項主要來自進貨交易付款條件則比照一般供應商，本公司對一般供應商之付款條件為30-90天。該應付款項並無附息。

6. 代採購原料交易

	104年度	103年度
代採購原料交易		
一 對本集團有重大影響之集團	\$ 11,809,341	\$ 10,870,333

	<u>104年12月31日</u>	<u>103年12月31日</u>
應收代採購款(表列「其他應收款」)		
—對本集團有重大影響之集團	\$ 687,918	\$ 2,753,773
7. 加工費用及應付加工費		
	<u>104年度</u>	<u>103年度</u>
加工費用		
—子公司	\$ 17,084	\$ 20,324
	<u>104年12月31日</u>	<u>103年12月31日</u>
應付加工費(帳列「其他應付款」)		
—子公司	\$ 979	\$ 3,126

(二) 主要管理階層薪酬資訊

	<u>104年度</u>	<u>103年度</u>
薪資及短期員工福利	\$ 35,864	\$ 53,704
退職後福利	267	267
	<u>\$ 36,131</u>	<u>\$ 53,971</u>

(三) 子公司之名稱與本公司之關係

請參閱附表七。

八、質押之資產

無此情形。

九、重大或有事項及未認列之合約承諾

營業租賃協議

本公司租用廠房宿舍之營業租賃協議。相關未來最低應付租賃給付總額如下：

	<u>104年12月31日</u>	<u>103年12月31日</u>
不超過1年	\$ 1,260	\$ 2,179
超過1年但不超過5年	5,040	8,717
	<u>\$ 6,300</u>	<u>\$ 10,896</u>

十、重大之災害損失

無此事項。

十一、重大之期後事項

1. 本公司於民國 105 年 3 月 30 日經董事會決議通過民國 104 年員工酬勞議案，請參閱附註六(二十三)。
2. 本公司於民國 105 年 3 月 30 日經董事會決議，為拓展全球業務，擬由子公司 FOXCONN TECHNOLOGY PTE. LTD. 以每股日幣 88 元之價格認購日本上市公司 SHARP CORPORATION 新發行之普通股共 646,400,000 股，共計約 13% 之股

權，總認購金額約為日幣 56,883,200 仟元。

十二、其他

(一)資本管理

本公司之資本管理目標，係為保障公司能繼續經營，維持最佳資本結構以降低資金成本，並為股東提供報酬。為了維持或調整資本結構，本公司可能會調整支付予股東之股利金額、發行新股或出售資產以降低債務。本公司利用負債資本比率以監控其資本，該比率係按債務淨額除以資本總額計算。債務淨額之計算為總借款（包括個體資產負債表所列報之「流動及非流動借款」）扣除現金及約當現金。淨值總額之計算為個體資產負債表所列報之「權益」扣除無形資產總額。

本公司於民國 104 年之策略維持與民國 103 年相同，均係致力將負債資本比率維持在 70% 以下。

(二)金融工具

1. 金融工具公允價值資訊

本公司非以公允價值衡量之金融工具(包括現金及約當現金、透過損益按公允價值衡量之金融資產、備供出售金融資產、應收款項、其他應收款、到期日在三個月以上之定期存款、應付款項及其他應付款)的帳面金額係公允價值之合理近似值，另以公允價值衡量之金融工具的公允價值資訊請詳附件十二(三)。

2. 財務風險管理政策

(1)風險種類：

本公司採用全面財務風險之管理與控制系統，以清楚辨認、衡量並控制本公司各種財務風險，包含市場風險(包括匯率風險、利率風險、及價格風險)、信用風險、流動性風險。

(2)管理目標：

- A. 上述各種風險，除市場風險為外部因素所控制外，其餘均可以內部控制或作業流程予以消除，因此其管理均以將各該風險降至零為目標。
- B. 至於市場風險，則以嚴密的分析、建議、執行與流程，適當考量外部的整體趨勢、內部營運狀況及市場波動之實際影響，將整體部位調整到最佳化為目標。
- C. 本公司整體風險管理政策著重於金融市場的不可預測事項，並尋求可降低對本公司財務狀況及財務績效之潛在不利影響。
- D. 本公司使用衍生金融工具之狀況，請詳附註六(二)。

(3)管理系統：

- A. 風險管理工作由本公司財務部按照董事會核准之政策執行。透過與公司營運單位密切合作，負責辨認、評估與規避財務風險。
- B. 董事會對整體風險管理訂有書面原則，亦對特定範圍與事項提供

書面政策，例如匯率風險、利率風險、信用風險、衍生與非衍生金融工具之使用，以及剩餘流動資金之投資。

3. 重大財務風險之性質及程度

(1) 市場風險

匯率風險

A. 性質：

本公司為跨國營運之電子代工業，大部分之營業活動匯率風險來自：

- a. 非功能性外幣應收帳款、應付帳款立帳時間不同，對功能性貨幣之匯率有所差異，所產生之匯率風險。因為資產、負債互抵後之金額不大，故損益金額也不大。（註：本公司在全球多國設有據點，因此產生多種不同貨幣之匯率風險，但主要為美元及人民幣。）
- b. 功能性貨幣對報表貨幣在不同時點下之不同匯率，則將造成另一種匯率風險。
- c. 除上述損益表上的商業交易（營業活動）外，資產負債表上已認列之資產與負債，及對國外營運機構之淨投資，也會發生匯率風險。

B. 管理：

- a. 此類風險本公司已訂定政策，規定公司內各公司管理相對其功能性貨幣之匯率風險。
- b. 至於各個功能性貨幣對個體報表之報表貨幣所產生之匯率風險，則由公司財務總處統一管理。

C. 來源

a. 美元與新台幣：

風險來源：

匯兌風險主要來自於以美元計價之現金及約當現金、應收帳款及其他應收款；及借款、應付帳款及其他應付款等負債，於換算為新台幣時，產生之兌換損失或利益。

b. 美元與人民幣：

風險來源：

匯兌風險主要來自於以美元計價之現金及約當現金、應收帳款及其他應收款；及借款、應付帳款及其他應付款等負債，於換算為人民幣時，產生之兌換損失或利益。

D. 重大匯率波動影響之外幣資產及負債資訊如下：

104年12月31日					
		帳面金額		變動幅度	損益影響
外幣(仟元)	匯率	(新台幣)			
(外幣：功能性貨幣)					
<u>金融資產</u>					
貨幣性項目					
美金：新台幣	\$ 127,288	32.83	\$ 4,178,865	1%	\$ 41,789
<u>非貨幣性項目</u>					
國外營運機構					
美金：新台幣	2,757,253	32.83	90,520,628		
<u>金融負債</u>					
貨幣性項目					
美金：新台幣	295,063	32.83	9,686,918	1%	96,869
103年12月31日					
		帳面金額		敏感度分析	
外幣(仟元)	匯率	(新台幣)		變動幅度	(新台幣)
(外幣：功能性貨幣)					
<u>金融資產</u>					
貨幣性項目					
美金：新台幣	\$ 406,482	31.65	\$12,865,155	1%	\$ 128,652
<u>非貨幣性項目</u>					
國外營運機構					
美金：新台幣	2,427,509	31.65	76,830,665		
<u>金融負債</u>					
貨幣性項目					
美金：新台幣	518,910	31.65	16,423,502	1%	164,235

E. 本集團貨幣性項目因匯率波動具重大影響於民國 104 年及 103 年度認列之全部兌換損益(含已實現及未實現)彙總金額分別為損失 \$8,068 及損失 \$95,841。

價格風險

(A) 性質

本公司主要長期投資於國內、外上市櫃及未上市櫃之權益工具，在帳上列計為備供出售及以成本衡量之金融資產投資，此等權益工具之價格會因該投資標的未來價值之不確定性而受影響。

(B) 程度

若該等權益工具價格上升或下跌 1%，而其他所有因素維持不變之情況下，對民國 104 年及 103 年度對於股東權益之影響因分類為備供出售之權益工具之利益或損失分別增加或減少 \$14,445 及 \$22,486。

利率風險

本公司之利率風險來自長、短期借款。本公司所發行之長期公司債為固定利率，故無利率市場波動風險及公允價值利率風險。按浮動利率計算之長、短期借款使本公司承受現金流量利率風險，但大部分風險被按浮動利率持有之現金及約當現金抵銷。

若短期借款利率上升或下跌 1%，而其他所有因素維持不變之情況下，對民國 104 年及 103 年度之稅後淨利將分別減少或增加 \$0 及 \$55,192。

(2) 信用風險

信用風險係本公司因客戶或金融工具之交易對手無法履行合約義務而產生財務損失之風險。

- A. 本公司依內部明定之授信政策，公司內各營運個體於訂定付款及提出交貨之條款與條件前，須就其每一新客戶進行管理及信用風險分析。內部風險控管係透過考慮其財務狀況、過往經驗及其他因素，以評估客戶之信用品質。
- B. 個別風險之限額係董事會依內部或外部之評等而制訂，並定期監控信用額度之使用。主要信用風險來自現金及約當現金、衍生金融工具，及其他金融工具之信用風險，係由本公司衡量並監控。由於本公司之交易對象及履約他方均係信用良好之銀行及具投資等級及以上之金融機構及政府機關，無重大之不履約疑慮，故無重大之信用風險。
- C. 本公司之應收帳款(含關係人)屬未逾期且未減損者，依據本公司之授信標準的信用品質資訊如下：

	104年12月31日	103年12月31日
群組1	\$ 3,009,018	\$ 9,791,971
群組2	23,883	49,395
群組3	86,696	84,486
群組4	53,439	58,508
	<u>\$ 3,173,036</u>	<u>\$ 9,984,360</u>

群組 1：標普、惠譽或穆迪評級為 A 級或無外部機構評級，依本公司授信標準評等為 A 級者。

群組 2：標普或惠譽評級為 BBB 級，或穆迪評級為 Baa 級或無外部機構級，依本公司授信標準評等為 B 或 C 級者。

群組 3：標普或惠譽評級為 BB+ 級及以下，或穆迪評級為 Ba1 級及以下者。

群組 4：無外部機構評級，依本公司授信標準評等非 A、B、C 級者。

D. 本公司已逾期但未減損之應收帳款(含關係人)之帳齡分析如下：

	<u>104年12月31日</u>	<u>103年12月31日</u>
30天內	\$ 5,822	\$ 11,944
31-90天	2,904	2,154
91-180天	-	1,151
181-360天	<u>5,729</u>	<u>-</u>
	<u>\$ 14,455</u>	<u>\$ 15,249</u>

(3) 流動性風險

- A. 現金流量預測是由公司內各營運單位執行，並由公司財務部予以彙總。公司財務部監控公司流動資金需求之預測，確保其有足夠資金得以支應營運需要，並在任何時候維持足夠之未支用的借款承諾額度，以使公司不致違反相關之借款限額或條款，此等預測考量公司之債務融資計畫、債務條款遵循、符合內部資產負債表之財務比率目標，及外部監管法令之要求，例如外匯管制等。
- B. 下表係本公司之非衍生金融負債及以淨額或總額交割之衍生金融負債，按相關到期日予以分組，非衍生金融負債係依據資產負債表日至合約到期日之剩餘期間進行分析；衍生金融負債係依據資產負債表日至預期到期日之剩餘期間進行分析。下表所揭露之合約現金流量金額係未折現之金額。

<u>非衍生金融負債</u>	<u>3個月以下</u>	<u>6個月內</u>	<u>6個月至1年內</u>	<u>合計</u>
104年12月31日				
應付帳款	\$ 8,992,056	\$ 1,483	\$ -	\$ 8,993,539
其他應付款	<u>1,792,883</u>	<u>384</u>	<u>-</u>	<u>1,793,267</u>
	<u>\$10,784,939</u>	<u>\$ 1,867</u>	<u>\$ -</u>	<u>\$10,786,806</u>
103年12月31日				
短期借款	\$ 6,649,665	\$ -	\$ -	\$ 6,649,665
應付帳款	6,990,310	2,810	-	6,993,120
其他應付款	<u>3,945,465</u>	<u>748</u>	<u>-</u>	<u>3,946,213</u>
	<u>\$17,585,440</u>	<u>\$ 3,558</u>	<u>\$ -</u>	<u>\$17,588,998</u>

(三) 公允價值資訊

1. 本集團非以公允價值衡量之金融資產及金融負債之公允價值資訊請詳附註十二(二)1.說明。本集團以成本衡量之投資性不動產的公允價值資訊請詳附註六(九)說明。
2. 為衡量金融及非金融工具之公允價值所採用評價技術的各等級定義如下：

第一等級：企業於衡量日可取得之相同資產或負債於活絡市場之報價(未經調整)。活絡市場係指有充分頻率及數量之資產或負債交易發生，以在持續基礎上提供定價資訊之市場。本集

團投資之上市櫃股票的公允價值皆屬之。

第二等級：資產或負債直接或間接之可觀察輸入值，但包括於第一等級之報價者除外。本集團投資之遠期外匯、外匯換匯及海外投資基金的公允價值均屬之。

第三等級：資產或負債之不可觀察輸入值。本集團投資之投資性不動產屬之。

3. 民國 104 年及 103 年 12 月 31 日以公允價值衡量之金融及非金融工具，本公司依資產及負債之性質、特性及風險及公允價值等級之基礎分類，相關資訊如下：

104年12月31日	<u>第一等級</u>	<u>第二等級</u>	<u>第三等級</u>	<u>合計</u>
資產				
<u>重複性公允價值</u>				
透過損益按公允價值				
衡量之金融資產				
外匯換匯合約	\$ -	\$ 538,623	\$ -	\$ 538,623
備供出售金融資產				
權益證券	\$ 1,444,548	\$ -	\$ -	\$ 1,444,548
103年12月31日	<u>第一等級</u>	<u>第二等級</u>	<u>第三等級</u>	<u>合計</u>
資產				
<u>重複性公允價值</u>				
透過損益按公允價值				
衡量之金融資產				
外匯換匯合約	\$ -	\$ 416,480	\$ -	\$ 416,480
備供出售金融資產				
權益證券	\$ 2,248,624	\$ -	\$ -	\$ 2,248,624
負債				
<u>重複性公允價值</u>				
透過損益按公允價值				
衡量之金融負債				
外匯換匯合約	\$ -	\$ 107,654	\$ -	\$ 107,654

4. 本公司用以衡量公允價值所使用之方法及假設說明如下：

(1) 本公司採用市場報價作為公允價輸入值(即第一等級)者，依工具之特性分列如下：

上市(櫃)公司股票

市場報價

收盤價

(2) 當評估非標準化且複雜性較低之金融工具時，例如換匯換利合約，本集團採用廣為市場參與者使用之評價技術。此類金融工具之評價模型所使用之參數通常為市場可觀察資訊。

- (3) 衍生金融工具之評價係根據廣為市場使用者所接受之評價模型，例如折現法及選擇權定價模型。遠期外匯合約通常係根據目前之遠期匯率評價。
 - (4) 評價模型之產出係預估之概算值，而評價技術可能無法反映本集團持有金融工具及非金融工具之所有攸關因素。因此評價模型之預估值會適當地根據額外之參數予以調整，例如模型風險或流動性風險等。根據本集團之公允價值評價模型管理政策及相關之控制程序，管理階層相信為允當表達合併資產負債表中金融工具及非金融工具之公允價值，評價調整係屬適當且必要。在評價過程中所使用之價格資訊及參數係經審慎評估，且適當地根據目前市場狀況調整。
 - (5) 本集團將信用風險評價調整納入金融工具及非金融工具公允價值計算考量，以分別反映交易對手信用風險及本集團信用品質。
5. 民國 104 年及 103 年度無第一等級與第二等級間之任何移轉。
 6. 民國 104 年及 103 年度無自第三等級轉入及轉出之情形。

十三、附註揭露事項

(一)重大交易事項相關資訊

1. 資金貸與他人：請詳附表一。
2. 為他人背書保證：無此情形。
3. 期末持有有價證券情形（不包含投資子公司、關聯企業及合資控制部分）：請詳附表二。
4. 累積買進或賣出同一有價證券之金額達新台幣三億元或實收資本額百分之二十以上：請詳附表三。
5. 取得不動產之金額達新台幣三億元或實收資本額百分之二十以上：無此情形。
6. 處分不動產之金額達新台幣三億元或實收資本額百分之二十以上：無此情形。
7. 與關係人進、銷貨之金額達新台幣一億元或實收資本額百分之二十以上：請詳附表四。
8. 應收關係人款項達新台幣一億元或實收資本額百分之二十以上：請詳附表五。
9. 從事衍生工具交易：請詳附註六(二)及(二十一)及附註十二(三)。
10. 母公司與子公司及各子公司間之業務關係及重要交易往來情形及金額：請詳附表六。

(二)轉投資事業相關資訊

被投資公司名稱、所在地區等相關資訊（不包含大陸被投資公司）：請詳附表七。

(三)大陸投資資訊

1. 基本資料：請詳附表八。

2. 直接或間接經由第三地區事業與轉投資大陸之被投資公司所發生之重大交易事項：請詳附表六。

十四、營運部門資訊

可免揭露。

鴻準精密工業股份有限公司
現金及約當現金明細表
民國 104 年 12 月 31 日

單位：新台幣仟元

項	目	摘	要	金	額
銀行存款					
	支票存款			\$	954
	活期存款				43,716
外幣存款	美金	13,342	仟元 匯率	32.83	438,018
	港幣	262	仟元 匯率	4.24	1,108
	日幣	6,999	仟元 匯率	0.2727	1,909
	波蘭幣	139	仟元 匯率	8.3913	1,163
	人民幣	7	仟元 匯率	5.0558	34
定期存款	美金	109,000	仟元 匯率	32.83	3,578,470
	到期日	105/1/5	利率	0.68%	
				\$	4,065,372

(以下空白)

鴻準精密工業股份有限公司

應收帳款明細表

民國 104 年 12 月 31 日

單位：新台幣仟元

<u>客 戶 名 稱</u>	<u>摘 要</u>	<u>金 額</u>	<u>備 註</u>
PKM CORPORATION		\$ 2,528,746	
其他客戶		200,070	每一零星客戶餘額均未超過本科目金額5%
		<hr/>	
小計		2,728,816	
減：備抵銷貨折讓		(52,399)	
		<hr/>	
		\$ 2,676,417	

(以下空白)

鴻華精密工業股份有限公司
採用權益法之投資變動明細表
民國104年1月1日至104年12月31日

單位：新台幣仟元

被投資公司名稱	期初餘額		本期增加(註一)		本期減少(註二)		期末金額		市價或股權		提供擔保或 質押情形
	股數 (仟股)	金額	股數 (仟股)	金額	股數 (仟股)	金額	股數 (仟股)	金額	總價	評基 基礎	
FOXCONN PRECISION COMPONENTS HOLDING CO., LTD.	135,840	\$ 13,889,357	-	\$ 903,155	-	\$ -	135,840	100	\$ 14,792,512	權益法	無
Q-RUN HOLDINGS LTD.	480,078	62,941,308	-	12,786,808	-	-	480,078	100	75,728,116	"	"
華鼎投資股份有限公司	125,478	2,351,621	-	96,511	-	(935,849)	125,478	100	1,512,283	"	"
三創數位股份有限公司	39,032	326,971	-	-	-	(55,831)	39,032	19.96	271,140	"	"
		<u>\$ 79,509,257</u>		<u>\$ 13,786,474</u>		<u>(\$ 991,680)</u>			<u>\$ 92,304,051</u>		

註一：本期增加金額包括投資收益、資本公積變動數、被投資公司之備供出售金融資產評價調整數及國外營運機構財務報表換算之兌換差額。
註二：本期減少金額包括投資損失、復配現金股利及被投資公司之備供出售金融資產評價調整數。

(以下空白)

鴻準精密工業股份有限公司
不動產、廠房及設備變動表
民國 104 年 1 月 1 日至 104 年 12 月 31 日

單位：新台幣仟元

請參閱附註六(八)。

(以下空白)

鴻準精密工業股份有限公司
營業收入明細表
民國 104 年 1 月 1 日至 104 年 12 月 31 日

單位：新台幣仟元

項	目	數	量	金	額	備	註
3C電子產品			註	\$	26,315,172		
其他					188,332		
					26,503,504		
減：銷貨退回與折讓				(832,783)		
				\$	25,670,721		

註：銷售之產品種類規格繁多且計價單位均不一，故未列示數量。

(以下空白)

鴻準精密工業股份有限公司
營業成本明細表
民國 104 年 1 月 1 日至 104 年 12 月 31 日

單位：新台幣仟元

項 目	金 額
期初原材料	\$ -
加：本期進料	-
減：期末原材料	-
本期耗料	-
製造費用	312,415
本期製造成本	312,415
加：期初在製品	-
購入在製品	-
本期製成品成本	312,415
加：期初製成品	497,576
購入製成品	24,223,920
減：期末製成品	(226,938)
	\$ 24,806,973

(以 下 空 白)

鴻準精密工業股份有限公司
製造費用明細表
民國 104 年 1 月 1 日至 104 年 12 月 31 日

單位：新台幣仟元

項 目	摘 要	金 額	備 註
薪資費用		\$ 223,865	
勞務費用		19,766	
加工費用		17,504	
雜項購置		16,217	
其他費用		35,063	每一零星科目餘額皆未超過本科目總額5%
		\$ 312,415	

(以下空白)

鴻準精密工業股份有限公司
推銷費用明細表
民國 104 年 1 月 1 日至 104 年 12 月 31 日

單位：新台幣仟元

項	目	摘	要	金	額	備	註
薪資費用				\$	112,110		
運費					36,610		
倉儲費用					7,027		
其他費用					10,745		
					166,492		每一零星科目餘額皆 未超過本科目總額5%
				\$	166,492		

(以下空白)

鴻準精密工業股份有限公司
管理費用明細表
民國 104 年 1 月 1 日至 104 年 12 月 31 日

單位：新台幣仟元

<u>項</u>	<u>目</u>	<u>摘</u>	<u>要</u>	<u>金</u>	<u>額</u>	<u>備</u>	<u>註</u>
薪資費用				\$	147,223		
股務費用					9,139		
水電費					8,244		
其他專業服務費					8,199		
保險費					7,125		
折舊費用					5,785		
其他費用					18,038		
					<u>203,753</u>		每一零星科目餘額皆未超過本科目總額5%
				\$	<u>203,753</u>		

鴻準精密工業股份有限公司
研究發展費用明細表
民國 104 年 1 月 1 日至 104 年 12 月 31 日

單位：新台幣仟元

項 目	摘 要	金 額	備 註
薪資費用		\$ 115,071	
保險費		4,974	
折舊費用		1,616	
其他費用		15,490	每一零星科目餘額皆未超過本科目總額5%
		<u>\$ 137,151</u>	

(以下空白)

鴻準精密工業股份有限公司
 本期發生之員工福利、折舊及攤銷費用功能別彙總明細表
 民國 104 年及 103 年 1 月 1 日至 12 月 31 日

單位：新台幣仟元

	104 年			度
	屬於營業 成本者	屬於營業 費用者	屬於營業 外費用者	合計
用人費用				
薪資費用	\$ 219,527	\$ 366,250	\$ -	\$ 585,777
勞健保費用	8,120	16,363	-	24,483
退休金費用	4,338	8,154	-	12,492
其他	3,400	4,257	-	7,657
	<u>\$ 235,385</u>	<u>\$ 395,024</u>	<u>\$ -</u>	<u>\$ 630,409</u>
折舊費用(註)	<u>\$ 774</u>	<u>\$ 7,401</u>	<u>\$ 1,718</u>	<u>\$ 9,893</u>
攤銷費用	<u>\$ -</u>	<u>\$ -</u>	<u>\$ -</u>	<u>\$ -</u>
	103 年			度
	屬於營業 成本者	屬於營業 費用者	屬於營業 外費用者	合計
用人費用				
薪資費用	\$ 276,686	\$ 481,111	\$ -	\$ 757,797
勞健保費用	8,460	18,535	-	26,995
退休金費用	4,620	9,000	-	13,620
其他	1,109	4,216	-	5,325
	<u>\$ 290,875</u>	<u>\$ 512,862</u>	<u>\$ -</u>	<u>\$ 803,737</u>
折舊費用(註)	<u>\$ 812</u>	<u>\$ 12,277</u>	<u>\$ 1,447</u>	<u>\$ 14,536</u>
攤銷費用	<u>\$ -</u>	<u>\$ 413</u>	<u>\$ -</u>	<u>\$ 413</u>

(註)含投資性不動產當期折舊費用。

附表一

鴻華精密工業股份有限公司

資金貸與他人

民國104年1月1日至12月31日

單位：新台幣千元
(除特別註明者外)

編號	貸出資金 之公司 FOXCONN TECHNOLOGY PTE. LTD.	貸出對象 瑞富精密 工業(大陸) 有限公司	往來項目 其他 應收款	是否為關係人	本期末 最高金額 \$ 3,301,800	期末餘額 \$ 3,286,600	實際動支 金額 \$ 3,286,600	利率區間 0.59300%	資金管 與性質 短期資 金融通	有短期融通 資金必要之 原因 營運週轉	提列備抵 呆帳金額 \$ -	提列備抵 呆帳金額 \$ -	擔保品 名稱 無	價值 \$ -	對個別對象 資金貸與 總額 \$ 27,267,497	資金貸與 總額 \$ 54,534,993	備註
1	FOXCONN TECHNOLOGY PTE. LTD.	瑞富精密 工業(大陸) 有限公司	其他 應收款	關係人	\$ 3,301,800	\$ 3,286,600	\$ 3,286,600	0.59300%	短期資 金融通	營運週轉	-	-	無	\$ -	\$ 27,267,497	\$ 54,534,993	
1	FOXCONN TECHNOLOGY PTE. LTD.	富瑞精密組件 (昆山)有限 公司	其他 應收款	關係人	363,198	-	-	0.00000%	短期資 金融通	營運週轉	-	-	無	-	27,267,497	54,534,993	
1	FOXCONN TECHNOLOGY PTE. LTD.	尚尊客精密 電子有限公司	其他 應收款	關係人	439,740	-	-	0.00000%	短期資 金融通	營運週轉	-	-	無	-	27,267,497	54,534,993	
1	FOXCONN TECHNOLOGY PTE. LTD.	富旺精密組件 (昆山)有限 公司	其他 應收款	關係人	912,630	-	-	0.00000%	短期資 金融通	營運週轉	-	-	無	-	27,267,497	54,534,993	
1	FOXCONN TECHNOLOGY PTE. LTD.	富淮精密電子 (綉雲)有限 公司	其他 應收款	關係人	794,673	-	-	0.00000%	短期資 金融通	營運週轉	-	-	無	-	27,267,497	54,534,993	
2	FOXCONN PRECISION COMPONENTS HOLDING CO., LTD.	鴻富香精密 工業(大陸) 有限公司	其他 應收款	關係人	3,301,800	3,286,600	3,286,600	0.77190%	短期資 金融通	營運週轉	-	-	無	-	27,267,497	54,534,993	
3	NEW GLORY HOLDINGS LTD.	輝台富瑞精密 電子有限公司	其他 應收款	關係人	660,360	657,320	657,320	0.52975%	短期資 金融通	營運週轉	-	-	無	-	27,267,497	54,534,993	
4	富淮精密工業 (深圳)有限公司	輝台富瑞精密 電子有限公司	其他 應收款	關係人	259,330	253,225	253,225	3.00000%	短期資 金融通	營運週轉	-	-	無	-	27,267,497	54,534,993	
4	富淮精密工業 (深圳)有限公司	鴻富香精密工 業(大陸)有 限公司	其他 應收款	關係人	2,593,300	2,532,250	2,532,250	1.57500%	短期資 金融通	營運週轉	-	-	無	-	27,267,497	54,534,993	
5	富淮精密組件 (昆山)有限公司	富旺精密組件 (昆山)有限 公司	其他 應收款	關係人	622,392	-	-	0.00000%	短期資 金融通	營運週轉	-	-	無	-	27,267,497	54,534,993	
5	富瑞精密組件 (昆山)有限公司	鴻富香精密工 業(大陸)有 限公司	其他 應收款	關係人	1,234,824	-	-	0.00000%	短期資 金融通	營運週轉	-	-	無	-	27,267,497	54,534,993	
6	鴻富香精密工業 (大陸)有限公司	青島海路合金 新材料有限 公司	其他 應收款	關係人	767,617	749,546	749,546	4.6% ~ 5.35%	短期資 金融通	營運週轉	-	-	無	-	2,631,590	10,526,361	

註：現有短期融通資金必要部分，個別對象之資金管理金額以不超過貸出資金之公司淨值10%為限，資金貸與他人之總額以不超過本公司最近期經會計師查核或核閱報告所示之淨值40%為限，本公司直接或間接持有表決權股份百分之百之國外分公司，個別對象限額以不超過本公司淨值30%為限，從事資金貸與總額限額以不超過本公司淨值80%為限。

鴻華精密工業股份有限公司
 期末持有有價證券情形（不包含投資子公司、關聯企業或合資控制部分）
 民國104年1月1日至12月31日

單位：新台幣千元
 (除特別註明者外)

附表二

持有之公司	有價證券種類及名稱	與有價證券發行人之關係	依科目	期 末			備註
				股 數	帳面金額	持股比例	
鴻華精密工業股份有限公司	建漢科技股份有限公司普通股	無	備供出售之金融資產-非流動	10,035,348	\$ 162,573	3.05	\$ 162,573
鴻華精密工業股份有限公司	康宇科技股份有限公司普通股	無	備供出售之金融資產-非流動	1,079,986	14,040	0.21	14,040
鴻華精密工業股份有限公司	群創光電股份有限公司普通股	無	備供出售之金融資產-非流動	127,556,349	1,267,910	1.28	1,267,910
鴻華精密工業股份有限公司	聚創能源股份有限公司普通股	無	備供出售之金融資產-非流動	1,000	25	-	25
華華投資股份有限公司	群創光電股份有限公司普通股	無	備供出售之金融資產-非流動	121,036,800	1,203,106	1.22	1,203,106
華華投資股份有限公司	聚創能源股份有限公司普通股	無	備供出售之金融資產-非流動	7,672,000	193,718	5.20	193,718
Q-RUN HOLDINGS LTD.	CONQUER HILL ADVANTAGE FUND	無	備供出售之金融資產-非流動	89,927	281,531	-	281,531
Q-RUN HOLDINGS LTD.	CHINA HARMONY AUTO HOLDING LTD. 普通股	無	備供出售之金融資產-非流動	54,711,840	1,266,824	3.40	1,266,824
FOXCONN TECHNOLOGY PTE. LTD.	上海浦東發展銀行利多多一匯單2015年第3期	無	其他流動資產	-	661,468	-	661,468
富華精密組件(昆山)有限公司	蘇通財富,日增利31天	無	其他流動資產	-	1,112,605	-	1,112,605
富華精密組件(昆山)有限公司	蘇通財富,日增利31天	無	其他流動資產	-	354,290	-	354,290
富華精密組件(昆山)有限公司	蘇通財富,日增利32天	無	其他流動資產	-	151,674	-	151,674
富華精密工業(深圳)有限公司	工銀理財共融2015年YI2I5011	無	其他流動資產	-	1,265,647	-	1,265,647

鴻華精密工業股份有限公司

累積買進或賣出同一有價證券之金額達新台幣三億元或實收資本額百分之二十以上

民國104年1月1日至12月31日

附表三

單位：新台幣千元
(除特別註明者外)

買、賣之公司	有價證券種類及名稱	帳列科目	交易對象	期初			買入			賣出			期末
				關係	股數	金額	股數	金額	股數	金額	股數	金額	
Q-RUN HOLDINGS LTD.	Q-RUN FAR EAST CORP. 普通股	註1	註2	註3	915,973	USD915,973千元	-	98,000	USD 98,000千元	-	-	1,013,973	USD, 013, 973千元
Q-RUN FAR EAST CORP.	EASTERN STAR LTD. 普通股	註1	註2	註3	204,809	USD204,809千元	-	98,000	USD 98,000千元	-	-	302,809	USD 302,809千元
EASTERN STAR LTD.	鴻華精密電子(新豐)有限公司普通股	註1	註2	註3	49,700	USD 49,700千元	-	98,000	USD 98,000千元	-	-	147,700	USD 147,700千元
Q-RUN HOLDINGS LTD.	FSK HOLDINGS LIMITED 普通股	註1	FSK HOLDINGS LIMITED	無	-	HKD105,000千元	-	2,100	HKD105,000千元	-	-	2,100	HKD 105,000千元
Q-RUN HOLDINGS LTD.	CHINA HARMONY AUTO HOLDING LIMITED 普通股	註5	EAGLE SEEKER COMPANY LIMITED	無	-	HKD258,787千元	-	54,712	HKD258,787千元	-	-	54,712	HKD 258,787千元
FOCONN PTE. LTD.	上海浦東發展銀行多一匯單 及2015年第3期	註4	上海浦東發展銀行	無	-	USD 20,000千元	-	USD 20,000千元	-	-	-	USD 20,000千元	-
鴻富精密工業(本股)有限公司	匯利豐人民幣理財商品	註4	中國農業銀行	無	-	RMB500,000千元	-	RMB502,301千元	RMB500,000千元	RMB 2,301千元	-	-	-
鴻富精密工業(本股)有限公司	匯利豐人民幣理財商品	註4	中國農業銀行	無	-	RMB500,000千元	-	RMB502,301千元	RMB500,000千元	RMB 2,301千元	-	-	-
鴻富精密工業(本股)有限公司	匯利豐人民幣理財商品	註4	中國農業銀行	無	-	RMB240,000千元	-	RMB241,627千元	RMB240,000千元	RMB 1,627千元	-	-	-
鴻富精密工業(本股)有限公司	安心得利定向(ADM022015009)人	註4	交通銀行	無	-	RMB500,000千元	-	RMB503,090千元	RMB500,000千元	RMB 3,090千元	-	-	-
鴻富精密工業(本股)有限公司	安心得利定向(ADM022015006)人	註4	中國農業銀行	無	-	RMB500,000千元	-	RMB501,397千元	RMB500,000千元	RMB 1,397千元	-	-	-
鴻富精密工業(本股)有限公司	益通財富,日增利40天理財產品	註4	交通銀行	無	-	RMB100,000千元	-	RMB100,559千元	RMB100,000千元	RMB 559千元	-	-	-
鴻富精密工業(本股)有限公司	安心得利定向(ADM022015009)人	註4	中國農業銀行	無	-	RMB500,000千元	-	RMB502,279千元	RMB500,000千元	RMB 2,279千元	-	-	-
鴻富精密工業(本股)有限公司	安心得利定向(ADM022015010)人	註4	中國農業銀行	無	-	RMB500,000千元	-	RMB502,279千元	RMB500,000千元	RMB 2,279千元	-	-	-
鴻富精密工業(本股)有限公司	安心得利定向(ADM022015011)人	註4	中國農業銀行	無	-	RMB200,000千元	-	RMB200,912千元	RMB200,000千元	RMB 912千元	-	-	-
鴻富精密工業(本股)有限公司	"本利豐"定向(BFT022015064)人	註4	中國農業銀行	無	-	RMB300,000千元	-	RMB301,664千元	RMB300,000千元	RMB 1,664千元	-	-	-
鴻富精密工業(本股)有限公司	"本利豐"定向(BFT022015065)人	註4	中國農業銀行	無	-	RMB200,000千元	-	RMB201,059千元	RMB200,000千元	RMB 1,059千元	-	-	-
鴻富精密工業(本股)有限公司	"本利豐"定向(BFT022015072)人	註4	中國農業銀行	無	-	RMB500,000千元	-	RMB502,647千元	RMB500,000千元	RMB 2,647千元	-	-	-
鴻富精密工業(本股)有限公司	"本利豐"定向(BFT022015085)人	註4	中國農業銀行	無	-	RMB200,000千元	-	RMB201,181千元	RMB200,000千元	RMB 1,181千元	-	-	-

買入	期初		賣出		期末	
	金額	股數	金額	股數	金額	股數
買、賣之公司		關係	交易對象	類別科目	有價證券種類及名稱	幣別
當紅精密電子 (昆山)有限公司	-	無	交通銀行	註4	溢通財富,日增利47天理財產品	無
當紅精密電子 (昆山)有限公司	-	無	交通銀行	註4	溢通財富,日增利155天理財產品	無
當紅精密電子 (昆山)有限公司	-	無	交通銀行	註4	溢通財富,日增利31天理財產品	無
當紅精密電子 (昆山)有限公司	-	無	交通銀行	註4	溢通財富,日增利30天理財產品	無
當紅精密電子 (昆山)有限公司	-	無	交通銀行	註4	溢通財富,日增利31天理財產品	無
當紅精密電子 (昆山)有限公司	-	無	交通銀行	註4	溢通財富,日增利31天理財產品	無
當紅精密電子 (昆山)有限公司	-	無	交通銀行	註4	溢通財富,日增利31天理財產品	無
	金額	股數	金額	股數	集價	帳面成本
	-	-	RMB100,000仟元	-	RMB100,476仟元	RMB100,000仟元
	-	-	RMB100,000仟元	-	RMB100,558仟元	RMB100,000仟元
	-	-	RMB 70,000仟元	-	-	-
	-	-	RMB 70,000仟元	-	RMB 70,213仟元	RMB 70,000仟元
	-	-	RMB230,000仟元	-	RMB230,684仟元	RMB230,000仟元
	-	-	RMB220,000仟元	-	-	-
	-	-	RMB220,000仟元	-	-	RMB 220,000仟元
	金額	股數	處分損益	股數		
	-	-	476仟元	-		
	-	-	558仟元	-		
	-	-	-	-		
	-	-	213仟元	-		
	-	-	684仟元	-		
	-	-	-	-		
	-	-	-	-		

註1：係列科目為「採權益法之長期股權投資」。

註2：為本公司100%持有之間接轉投資公司辦理現金增資。

註3：為本公司之子公司。

註4：係列科目為「其他流動資產」。

註5：係列科目為「備供出售之金融資產-非流動」。

鴻準精密工業股份有限公司
與關係人進、銷貨之金額達新台幣一億元或實收資本額百分之二十以上
民國104年1月1日至12月31日

附表四

單位：新台幣仟元
(除特別註明者外)

交易條件與一般交易不同之情形及原因

進(銷)貨之公司	交易對象名稱	關係	進(銷)貨金額	佔總進(銷)貨之比率	授信期間	單價	應收(付)票據、帳款		備註
							餘額	佔總應收(付)票據、帳款之比率	
鴻準精密工業股份有限公司	FOXCONN (FAR EAST) LTD.及所屬子公司	鴻富公司之子公司及所屬子公司	\$ 1,473,414	6	月結90天	註	\$ 358,572	10	
鴻準精密工業股份有限公司	FUC TECHNOLOGY INC. 有限公司	本公司間接轉投資之子公司	307,924	1	月結90天	註	19,713	1	
鴻準精密工業股份有限公司	HIGH TEMPO INTERNATIONAL LTD. 有限公司	本公司間接轉投資之子公司	188,710	1	月結90天	註	29,367	1	
鴻準精密工業股份有限公司	鴻海精密工業股份有限公司	對本公司採權益法評價之投資公司	120,192	-	月結90天	註	49,157	1	
鴻富精密工業(太原)有限公司	FOXCONN (FAR EAST) LTD.及所屬子公司	該被投資公司之交易對象係鴻海公司之子公司及所屬子公司	50,303,461	93	發票日90天	註	14,948,722	92	
鴻富精密工業(太原)有限公司	FOXCONN TECHNOLOGY PTE. LTD.	該被投資公司與交易對象皆為本公司間接轉投資之子公司	2,068,650	4	發票日90天	註	744,345	5	
鴻富精密工業(太原)有限公司	富準精密電子(綉豐)有限公司	該被投資公司與交易對象皆為本公司間接轉投資之子公司	414,879	1	發票日90天	註	188,655	1	
富旺精密電子(昆山)有限公司	FOXCONN (FAR EAST) LTD.及所屬子公司	該被投資公司之交易對象係鴻海公司之子公司及所屬子公司	188,602	5	發票日90天	註	104,736	6	
富旺精密電子(昆山)有限公司	FOXCONN TECHNOLOGY PTE. LTD.	該被投資公司與交易對象皆為本公司間接轉投資之子公司	3,425,357	93	月結60天	註	1,626,982	92	
青島海合金新材料有限公司	FOXCONN (FAR EAST) LTD.及所屬子公司	該被投資公司之交易對象係鴻海公司之子公司及所屬子公司	405,089	87	發票日90天	註	96,444	75	
富準精密電子(綉豐)有限公司	FOXCONN (FAR EAST) LTD.及所屬子公司	該被投資公司之交易對象係鴻海公司之子公司及所屬子公司	5,080,851	79	發票日90天	註	1,210,540	71	
富準精密電子(綉豐)有限公司	FOXCONN TECHNOLOGY PTE. LTD.	該被投資公司與交易對象皆為本公司間接轉投資之子公司	250,346	4	發票日90天	註	44,429	3	
富準精密電子(綉豐)有限公司	鴻富精密工業(太原)有限公司	該被投資公司與交易對象皆為本公司間接轉投資之子公司	682,956	11	發票日90天	註	232,025	14	
FOXCONN TECHNOLOGY PTE. LTD.	鴻海精密工業股份有限公司	該被投資公司之交易對象係對本公司採權益法評價之投資公司	456,947	2	發票日90天	註	71,480	1	

交易條件與一般交易不同之情形及原因

交易對象名稱		關係		交易情形		應收(付)票據、匯款		備註
進(銷)貨之公司	交易對象名稱	金額	佔總進(銷)貨之比率	單價	授信期間	總額	佔總應收(付)票據、匯款之比率	
FOXCONN TECHNOLOGY PTE. LTD.	FOXCONN (FAR EAST) LTD. 及所屬子公司	\$ 3,572,397	18	註	註	\$ 1,402,410	18	
FOXCONN TECHNOLOGY PTE. LTD.	該被投資公司之交易對象係鴻海公司之子公司及所屬子公司							
FOXCONN TECHNOLOGY PTE. LTD.	國基電子(上海)有限公司	457,459	2	註	註	74,684	1	
FOXCONN TECHNOLOGY PTE. LTD.	該被投資公司之交易對象係鴻海公司之子公司及所屬子公司							
FOXCONN TECHNOLOGY PTE. LTD.	瑞富精密工業(太原)有限公司	6,364,828	32	註	註	3,547,793	47	
FOXCONN TECHNOLOGY PTE. LTD.	該被投資公司與交易對象皆為本公司間接轉投資之子公司							
FOXCONN TECHNOLOGY INC.	鴻海精密工業股份有限公司	102,543	1	註	註	7,320	-	
FOXCONN TECHNOLOGY INC.	該被投資公司之交易對象係對本公司採權益法評價之投資公司							
FOXCONN (FAR EAST) LTD. 及所屬子公司	FOXCONN (FAR EAST) LTD. 及所屬子公司	280,622	84	註	註	73,768	90	
FOXCONN (FAR EAST) LTD. 及所屬子公司	該被投資公司之交易對象係鴻海公司之子公司及所屬子公司							
FOXCONN TECHNOLOGY PTE. LTD.	瑞富精密工業(深圳)有限公司	658,198	66	註	註	168,894	65	
FOXCONN TECHNOLOGY PTE. LTD.	該被投資公司與交易對象皆為本公司間接轉投資之子公司							
瑞富精密工業(深圳)有限公司	瑞富精密工業(深圳)有限公司	348,449	35	註	註	71,267	28	
瑞富精密工業(深圳)有限公司	該被投資公司之交易對象係鴻海公司之子公司及所屬子公司							
瑞富精密工業(深圳)有限公司	瑞富精密工業(深圳)有限公司	291,361	32	註	註	202,606	58	
瑞富精密工業(深圳)有限公司	該被投資公司之交易對象係鴻海公司之子公司及所屬子公司							
瑞富精密工業(深圳)有限公司	瑞富精密工業(深圳)有限公司	472,415	52	註	註	103,353	30	
瑞富精密工業(深圳)有限公司	該被投資公司與交易對象皆為本公司間接轉投資之子公司							
瑞富精密工業(深圳)有限公司	瑞富精密工業(深圳)有限公司	122,642	6	註	註	27,692	3	
瑞富精密工業(深圳)有限公司	該被投資公司之交易對象係鴻海公司之子公司及所屬子公司							
瑞富精密工業(深圳)有限公司	瑞富精密工業(深圳)有限公司	181,570	1	註	註	(21,778)	-	
瑞富精密工業(深圳)有限公司	該被投資公司之交易對象係鴻海公司之子公司及所屬子公司							
瑞富精密工業(深圳)有限公司	瑞富精密工業(深圳)有限公司	21,651,412	88	註	註	(7,781,912)	(87)	
瑞富精密工業(深圳)有限公司	該被投資公司之交易對象係鴻海公司之子公司及所屬子公司							
瑞富精密工業(深圳)有限公司	瑞富精密工業(深圳)有限公司	1,801,871	7	註	註	-	-	
瑞富精密工業(深圳)有限公司	該被投資公司之交易對象係鴻海公司之子公司及所屬子公司							
瑞富精密工業(深圳)有限公司	瑞富精密工業(深圳)有限公司	451,425	2	註	註	(144,848)	(2)	
瑞富精密工業(深圳)有限公司	該被投資公司之交易對象係鴻海公司之子公司及所屬子公司							
瑞富精密工業(深圳)有限公司	瑞富精密工業(深圳)有限公司	17,741,292	39	註	註	(577,412)	(10)	
瑞富精密工業(深圳)有限公司	該被投資公司之交易對象係鴻海公司之子公司及所屬子公司							
瑞富精密工業(深圳)有限公司	瑞富精密工業(深圳)有限公司	407,104	8	註	註	(144,765)	(21)	
瑞富精密工業(深圳)有限公司	該被投資公司之交易對象係鴻海公司之子公司及所屬子公司							
瑞富精密工業(深圳)有限公司	瑞富精密工業(深圳)有限公司	3,842,158	24	註	註	(1,627,913)	(30)	
瑞富精密工業(深圳)有限公司	該被投資公司之交易對象係對本公司採權益法評價之投資公司							
瑞富精密工業(深圳)有限公司	瑞富精密工業(深圳)有限公司	4,842,697	30	註	註	(1,157,347)	(21)	
瑞富精密工業(深圳)有限公司	該被投資公司之交易對象係鴻海公司之子公司及所屬子公司							
瑞富精密工業(深圳)有限公司	瑞富精密工業(深圳)有限公司	138,351	4	註	註	(62,945)	(5)	
瑞富精密工業(深圳)有限公司	該被投資公司之交易對象係鴻海公司之子公司及所屬子公司							
瑞富精密工業(深圳)有限公司	瑞富精密工業(深圳)有限公司	121,071	30	註	註	(38,109)	(31)	
瑞富精密工業(深圳)有限公司	該被投資公司之交易對象係鴻海公司之子公司及所屬子公司							
瑞富精密工業(深圳)有限公司	瑞富精密工業(深圳)有限公司	123,799	15	註	註	(51,613)	(42)	
瑞富精密工業(深圳)有限公司	該被投資公司之交易對象係鴻海公司之子公司及所屬子公司							

註：除無相關同類交易可借，其交易條件係由雙方協商決定外，其餘與一般交易條件同。

鴻華精密工業股份有限公司
應收關係人款項達新台幣一億元或實收資本額百分之二十以上
民國104年12月31日

附表五

單位：新台幣仟元
(除特別註明者外)

提列應收款項之公司	交易對象名稱	關係	應收關係人款項總額	週轉率	逾期應收關係人款項		應收關係人款項期後收回金額	提列備抵呆帳金額
					金額	處理方式		
鴻華精密工業股份有限公司	FOXCONN (FAR EAST) LTD. 及所屬子公司	鴻海公司之子公司及所屬子公司	\$ 358,572	3.97	\$ 8,171	期後收款	\$ 147,111	-
鴻華精密工業股份有限公司	FOXCONN (FAR EAST) LTD. 及所屬子公司	鴻海公司之子公司及所屬子公司	687,918	不適用	-	-	627,593	-
(表列其他應收款)								
鴻華精密工業(太原)有限公司	FOXCONN (FAR EAST) LTD. 及所屬子公司	該被投資公司之交易對象係鴻海公司之子公司及所屬子公司	(註1) 14,948,722	3.21	58,638	期後收款	10,699,923	-
鴻華精密工業(太原)有限公司	FOXCONN TECHNOLOGY PTE. LTD.	該被投資公司與交易對象皆為本公司間接轉投資之子公司	744,345	3.24	47,252	期後收款	211,881	-
鴻華精密工業(太原)有限公司	富准精密電子(鶴壁)有限公司	該被投資公司與交易對象皆為本公司間接轉投資之子公司	188,655	2.57	-	-	5,375	-
富紅精密組件(昆山)有限公司	FOXCONN (FAR EAST) LTD. 及所屬子公司	該被投資公司之交易對象係鴻海公司之子公司及所屬子公司	104,736	2.48	73,726	期後收款	-	-
富紅精密組件(昆山)有限公司	FOXCONN TECHNOLOGY PTE. LTD.	該被投資公司與交易對象皆為本公司間接轉投資之子公司	1,626,982	3.25	326,009	期後收款	-	-
富准精密電子(鶴壁)有限公司	FOXCONN (FAR EAST) LTD. 及所屬子公司	該被投資公司之交易對象係鴻海公司之子公司及所屬子公司	1,210,540	4.68	395,304	期後收款	499,743	-
富准精密電子(鶴壁)有限公司	鴻華精密工業(太原)有限公司	該被投資公司與交易對象皆為本公司間接轉投資之子公司	232,025	1.93	61,726	期後收款	20,126	-
FOXCONN TECHNOLOGY PTE. LTD.	FOXCONN (FAR EAST) LTD. 及所屬子公司	該被投資公司之交易對象係鴻海公司之子公司及所屬子公司	1,402,410	3.14	20,512	期後收款	325,280	-
FOXCONN TECHNOLOGY PTE. LTD.	鴻華精密工業(太原)有限公司	該被投資公司與交易對象皆為本公司間接轉投資之子公司	3,547,793	2.74	131,844	期後收款	1,473,928	-
富准精密工業(深圳)有限公司	FOXCONN (FAR EAST) LTD. 及所屬子公司	該被投資公司之交易對象係鴻海公司之子公司及所屬子公司	168,894	4.77	29,396	期後收款	34,112	-
理臺富准精密電子有限公司	FOXCONN (FAR EAST) LTD. 及所屬子公司	該被投資公司之交易對象係鴻海公司之子公司及所屬子公司	202,606	2.41	38,763	期後收款	-	-
理臺富准精密電子有限公司	富紅精密組件(昆山)有限公司	該被投資公司與交易對象皆為本公司間接轉投資之子公司	103,353	1.39	-	-	-	-

鴻準精密工業股份有限公司

應收關係人款項達新台幣第一億元或實收資本額百分之二十以上

民國104年12月31日

附表五

單位：新台幣仟元
(除特別註明者外)

帳列應收款項之公司	交易對象名稱	關係	應收關係人款項餘額	週轉率	逾期應收關係人款項		應收關係人款項期	
					金額	處理方式	後收回金額	提列備抵呆帳金額
HIGH TEMPO INTERNATIONAL LTD.	雷姆精密組件(昆山)有限公司	該被投資公司與交易對象皆為本公司間接轉投資之子公司	\$ 146,645	0.95	\$ 106,174	期後收款	\$ -	-
HIGH TEMPO INTERNATIONAL LTD.	鴻準精密工業股份有限公司	該被投資公司為本公司間接轉投資之子公司	720,299	不適用	-	-	-	-

(表列其他應收款)
(註2)

註1：係母公司代FOXCONN (FAR EAST) LTD.及所屬子公司採購原材料之應收款項。

註2：係該被投資公司代母公司採購原材料之應收款項。

註3：有關資金貸與他人情事請詳附表一。

鴻華精密工業股份有限公司

母公司與子公司及各子公司間之業務關係及重要交易往來情形及金額

民國104年1月1日至12月31日

單位：新台幣仟元
(除特別註明者外)

編號 (註1)	交易人名稱	交易往來對象	與交易人之關係 (註2)	交易往來情形		交易條件	佔合併總營收或總資產 之比率
				金額	科目		
0	鴻華精密工業股份有限公司	FTC TECHNOLOGY INC.	1	銷貨	308,902	註4	0
0	南華富睿精密電子有限公司	HIGH TEMPO INTERNATIONAL LTD.	1	銷貨	188,710	"	0
0	"	南華富睿精密電子有限公司	1	運貨	1,801,871	"	2
0	"	富瑞精密組件(昆山)有限公司	1	運貨	451,425	"	0
0	"	"	1	應付帳款	144,848	"	0
1	鴻華精密工業(太原)有限公司	FOXCONN TECHNOLOGY PTE. LTD.	3	銷貨	2,068,650	"	2
1	"	"	3	應收帳款	744,345	"	1
1	"	富華精密電子(鶴壁)有限公司	3	銷貨	414,879	"	0
1	"	"	3	應收帳款	188,655	"	0
2	富虹精密組件(昆山)有限公司	FOXCONN TECHNOLOGY PTE. LTD.	3	銷貨	3,425,357	"	3
2	"	"	3	應收帳款	1,626,982	"	1
3	富華精密電子(鶴壁)有限公司	"	3	銷貨	250,346	"	0
3	"	鴻華精密工業(太原)有限公司	3	銷貨	682,956	"	1
3	"	"	3	應收帳款	232,025	"	0
4	FOXCONN TECHNOLOGY PTE. LTD.	"	3	銷貨	6,364,828	"	6
4	"	"	3	應收帳款	3,547,793	"	3
5	富華精密工業(深圳)有限公司	FTP TECHNOLOGY INC.	3	銷貨	102,543	"	0
5	煙臺富華精密電子有限公司	FOXCONN TECHNOLOGY PTE. LTD.	3	銷貨	348,449	"	0
6	"	富虹精密組件(昆山)有限公司	3	銷貨	472,415	"	0
6	"	"	3	應收帳款	103,353	"	0
7	HIGH TEMPO INTERNATIONAL LTD.	富瑞精密組件(昆山)有限公司	3	應收帳款	146,645	"	0
7	"	鴻華精密工業股份有限公司	2	其他應收款	720,299	"	1

註1：母公司及子公司相互間之業務往來資訊應分別於編號註明，編號之填寫方法如下：

(1)母公司填0。

(2)子公司依公司別由阿拉伯數字開始依序編號。

註2：與交易人之關係有以下三種，標各標頭即可(若係母子公司間或各子公司間之同一筆交易，則無須重複揭露。如：母公司對子公司之交易，若母公司已揭露，則子公司部分無須重複揭露；子公司對子公司之交易，若其一子公司已揭露，則另一子公司無須重複揭露)：

(1)母公司對子公司。

(2)子公司對母公司。

(3)子公司對子公司。

註3：上開母公司與子公司間之業務往來資訊揭露標準為進、銷貨金額及應收(付)關係人款項達新台幣一億元或實收資本額百分之二十以上者，另相對之關係人交易不予揭露。其餘相同類交易可備，其交易條件由雙方協商決定外，其餘與一般交易條件同。

註4：除無相同類交易可備，其交易條件由雙方協商決定外，其餘與一般交易條件同。

註5：交易往來金額佔合併總營收或總資產比率之計算，若屬資產負債科目者，以期未結額佔合併總資產之方式計算；若屬損益科目者，以其累積金額佔合併總營收之方式計算。

鴻準精密工業股份有限公司
被投資公司名稱、所在地區等相關資訊 (不包含大陸被投資公司)
民國104年1月1日至12月31日

投資公司名稱	被投資公司名稱	所在地區	主要營業項目	原始投資金額		股本持有 比率	被投資公司本期 本期認列之投資		備註
				本期末	去年年底		帳面金額	損益	
鴻準精密工業股份有限公司	FOXCONN PRECISION COMPONENTS HOLDING CO., LTD.	開曼群島	從事轉投資及控股事務	\$ 492,742	\$ 492,742	100	\$ 14,792,512	\$ 822,941	
鴻準精密工業股份有限公司	Q-RUN HOLDINGS LTD.	開曼群島	從事轉投資及控股事務	9,851,192	9,851,192	100	75,728,116	11,270,407	
鴻準精密工業股份有限公司	華準投資股份有限公司	台灣	從事投資事業	1,254,780	1,254,780	100	1,512,283	96,511	
鴻準精密工業股份有限公司	三創數位股份有限公司	台灣	電腦事務機器設備、電腦之零售及資訊軟體服務	390,322	390,322	20	271,140	(279,717)	(55,831)

註：本公司除上開FOXCONN PRECISION COMPONENTS HOLDING CO., LTD.、Q-RUN HOLDINGS LTD.及華準投資股份有限公司為子公司外，尚有ATKINSON HOLDINGS LTD.、Q-RUN FAR EAST CORPORATION、WORLD TRADE TRADING LTD.、HIGH TEMPO INTERNATIONAL LTD.、FTC TECHNOLOGY INC.、FOXCONN TECHNOLOGY PTE.LTD.、KENNY INTERNATIONAL LTD.、DOUBLE WEALTH PROFITS LTD.、PRECIOUS STAR INTERNATIONAL LTD.、EASTERN STAR LIMITED.、FOREIGN TECHNOLOGY LTD.、TOPPPY INDUSTRIAL LTD.、GOLD GLORY INTERNATIONAL LTD.、NEW GLORY HOLDINGS LTD.、FTP TECHNOLOGY INC.、富瑞精密組件(昆山)有限公司、富瑞精密工業(深圳)有限公司、富隆科技(南陽)有限公司、鴻富特精密工業(太原)有限公司、鴻富特精密工業(本廠)有限公司、富隆精密電子(鶴壁)有限公司、富隆精密工業(深圳)有限公司、富隆精密工業(昆山)有限公司、煜富富隆精密電子有限公司及昶富富隆精密電子有限公司為本公司之子公司。

鴻華精密工業股份有限公司
大陸投資資訊—基本資料
民國104年1月1日至12月31日

附表八

單位：新台幣仟元
(除特別註明者外)

大陸被投資公司名稱	主要營業項目	實收資本額	投資方式 (註1)	本期初自台		本期匯出或收回		本期期末自台	本公司直接或 間接投資 之持股比例	本期認列投資 損益 (註2)	期末投資帳面 金額	截至本期末已 匯回投資收益	備註
				匯出金額	實金額	匯出金額	實金額						
大陸被投資公司名稱	主要營業項目	實收資本額	投資方式 (註1)	本期初自台 匯出金額	本期期末自台 實金額	本期匯出或收回 匯出金額	本期匯出或收回 實金額	本期期末自台 實金額	本公司直接或 間接投資 之持股比例	本期認列投資 損益 (註2)	期末投資帳面 金額	截至本期末已 匯回投資收益	備註
雷聲納工業(深圳) 有限公司	電腦模組零件-電子元器件及 電力元器件之產銷業務	\$ 254,662	2	\$ 254,662	\$ -	\$ -	\$ -	\$ 254,662	100	34,484	\$ 462,352	\$ -	
雷聲精密組件 (昆山)有限公司	插頭及插座、電壓未超過1件 供特者、其他數據電流線路系 統用器之產銷業務	1,286,082	2	646,291	646,291	-	646,291	646,291	100	185,227	3,679,320	-	
雷聲精密工業 (深圳)有限公司	電子計算機零件(電腦散熱器) 之產銷業務	640,185	2	65,660	65,660	-	65,660	65,660	100	150,139	5,011,904	-	
雷聲精密組件 (昆山)有限公司	加工電機板及相關零組件；光 電、電腦線纜之產銷業務	403,514	2	258,832	258,832	-	258,832	258,832	100	69,244	1,934,050	-	
鴻華精密工業 (太原)有限公司	電子計算機之零件及其附件及 電腦機殼及其相關金屬沖壓件 之產銷業務	13,460,300	2	4,579,785	4,579,785	-	4,579,785	4,579,785	100	5,894,659	26,315,903	-	
南寧寧華精密 電子有限公司	電子計算機零件(電腦散熱器) 之產銷業務	321,734	2	-	-	-	-	-	100	316,129	2,093,303	-	
煙台富華精密 電子有限公司	電腦機箱組件-電子元器件及 電力電子器件之產銷業務	1,296,785	2	1,296,785	1,296,785	-	1,296,785	1,296,785	100	254,506	314,582	-	
雷聲精密電子 (錦豐)有限公司	新合金材料、精密器具、新 型電子元器件、傳統式計算機 及上述產品的零配件	4,848,991	2	1,631,651	1,631,651	-	1,631,651	1,631,651	100	702,641	5,473,775	-	

公司名稱	本期期末累計自台灣匯出 赴大陸地區投資金額	經濟部投資會 核准投資金額	依經濟部投資會規定赴大 陸地區投資限額(註3)
鴻準精密工業股份有限公司	\$ 8,733,666	\$ 23,416,523	\$ -

註1：投資方式區分為下列三種，標示種類別即可：

- (1)直接赴大陸地區從事投資
- (2)透過 O-POIN HOLDINGS LTD. 或 FOXCONN PRECISION COMPONENTS HOLDING CO., LTD. 再投資大陸。
- (3)其他方式

註2：本期認列投資損益係依大陸被投資公司同期間經會計師查核之財務報告認列。

註3：依據民國97年8月29日新修訂「在大陸地區從事投資或技術合作審查原則」規定，本公司因取得經濟部工業局核發符合營運總部營運範圍之證明文件，自民國104年5月21日至107年5月20日止，無需設算投資限額。

註4：本公司經由大陸地區投資事業之再轉投資被投資公司青島海源合金新材料有限公司及富豫科技(南陽)有限公司無須向投資會核准。

六、公司及其關係企業最近年度及截至年報刊印 日止發生財務週轉困難情事：無。

柒、財務狀況及財務績效之檢討分析與風險事項

一、財務狀況比較分析

單位：新台幣仟元

項 目 \ 年 度	104 年度	103 年度	差 異		變動分析 (註)
			金額	%	
流動資產	102,516,113	108,418,633	-5,902,520	-5%	
基金及長期投資	5,872,065	5,441,298	430,767	8%	
固定資產	12,023,059	14,303,803	-2,280,744	-16%	
其他資產	2,973,648	2,831,844	141,804	5%	
資產總額	123,384,885	130,995,578	-7,610,693	6%	
流動負債	31,706,661	48,436,013	-16,729,352	-35%	1
其他負債	704,866	503,684	201,182	40%	2
長期負債	0	0	0	0%	
負債總額	32,411,527	48,939,697	-16,528,170	34%	
股本	13,950,240	13,767,258	182,982	1%	
資本公積	7,470,233	7,035,542	434,691	6%	
保留盈餘	62,648,228	54,029,408	8,618,820	16%	
股東權益其他調整項目	6,904,657	7,223,673	-319,016	-4%	
股東權益總額	90,973,358	82,055,881	8,917,477	11%	

增減比例變動分析：若增減變動達 20%且金額超過新台幣一仟萬元者始加以分析說明。

1. 流動負債減少，主要係本期期末應付帳款及短期借款減少所致。
2. 其他負債增加，主要遞延所得負債增加及採用權益法投資轉列其他流動負債所致。

二、財務績效比較分析

單位：新台幣仟元

分析項目 \ 年 度	104 年度	103 年度	增減金額	變動比例 (%)	變動分析 (註)
營業收入	99,425,613	83,895,142	15,530,471	19%	
營業毛利	16,318,851	15,264,149	1,054,702	7%	
營業損益	12,165,046	9,709,257	2,455,789	25%	1
營業外收入及支出	2,396,718	1,258,656	1,138,062	90%	2
稅前淨利	14,561,764	10,967,913	3,593,851	33%	
繼續營業單位本期淨利	12,182,417	9,382,287	2,800,130	30%	
停業單位損失	0	0	0	0%	
本期淨利 (損)	12,182,417	9,382,287	2,800,130	30%	
本期其他綜合損益 (稅後淨額)	(303,125)	4,428,146	(4,731,271)	-107%	3
本期綜合損益總額	11,879,292	13,810,433	(1,931,141)	-14%	

增減比例變動分析：若增減變動達 20%且金額超過新台幣一仟萬元者始加以分析說明。

1. 主要係本期因產品組合不同，銷貨增加且毛利提升，故營業利益及本期稅前淨利上升。
2. 本期業外收入及支出增加，主要係其他收入增加及採用權益法認列之關企業及合資損益之份額增加所致。其他收入增加主要係利息收入及股利收入增加。
3. 本期其他綜合損益 (稅後淨額) 較上期減少，主要係主要係國外營運機構財報換算之兌換差額產生有利部位較上期減少及備供出售金融資產未實現損益因市值減少而調整。

三、現金流量分析

(一) 最近年度現金流量變動分析說明：

單位：新台幣仟元

項目 \ 年度	104 年度	103 年度	增(減)比例(%)
現金流量比率(%)	63.54%	28.07%	126%
現金流量允當率(%)	371.37%	258.63%	44%
現金再投資比率(%)	14.20%	11.48%	24%
增減比率變動說明：			
1.現金流量比率及現金再投資比率增加，主要係本期營業活動現金流量增加所致。			
2.現流量允當率增加主要係近五年營業活動現金流量增加及資本支出減少。			

(二) 未來一年現金流動性分析：

單位：新台幣仟元

期初現金餘額 (1)	預計全年來自營業活動現金流量 (2)	預計全年現金流出量(3)	預計現金剩餘(不足)數額 (1)+(2)-(3)	預計現金不足額之補救措施	
				投資計劃	理財計劃
53,937,451	15,240,381	(24,276,676)	44,901,156	-	-
本年度(105年度)現金流量變動情形分析：					
(1) 營業活動：本公司預計營運將持續成長，且預計全年來自營業活動現金淨流量新台幣15,240,381仟元。					
(2) 投資活動：配合業務需求，擴充生產設備及策略性海外之投資。					
(3) 理財活動：本公司將發放現金股利及償還短期銀行借款。					

四、最近年度重大資本支出對財務業務之影響

(一) 重大資本支出之運用情形及資金來源：

單位:新台幣仟元

計劃項目	實際或預期之資金來源	實際或預期完工日期	所需資金總額	實際或預定資金運用情形	
				104 年度 (實際)	105 年度 (預計)
擴充廠房及機器設備	營運資金	105	1,086,000	0	1,086,000

(二) 預期可能產生效益：

1. 預計可增加之產銷量、值及毛利：

單位: 千台/千個、新台幣仟元

年度	項目	生產量	銷售量	銷售值	毛利
105	3C 電子產品系統組裝及相關零組件	6,000	5,000	2,750,000	605,000
106	3C 電子產品系統組裝及相關零組件	5,000	4,000	2,080,000	374,000
107	3C 電子產品系統組裝及相關零組件	5,000	3,500	1,715,000	238,636
108	3C 電子產品系統組裝及相關零組件	3,500	3,500	1,610,000	187,775

2. 其他效益說明：

為提升本公司產能需求及產品競爭能力，投資海外子公司用以擴充生產線及增設海外地區銷售與維修據點。

五、最近年度轉投資政策、獲利或虧損之主要原因、改善計劃及未來一年投資計劃:

本公司轉投資主要係用以擴充海外子公司產能以提升整體之成本競爭及品質優勢。投資公司目前營運狀況良好獲利穩定。

目前規劃投資日本上市公司 Sharp 普通股股權約台幣 166 億，將以長期策略性的角度審慎評估投資計劃，藉本公司經營管理、技術、知識等，經由產業垂直整合、水平整合或共同研究開發商品或市場等方式，提高被投資公司之獲利以因應未來市場與產能擴充之需求，持續強化全球競爭力。

六、風險事項評估

(一) 利率、匯率變動、通貨膨脹情形對公司損益之影響及未來因應措施：

1. 利率方面：

(1) 104 年之利率變動情形：

104 年全球經濟運行分化加劇，新興經濟體增長明顯放緩，歐洲與日本繼續實施量化寬鬆貨幣政策，唯美國經濟延續復甦的格局。考量到美國經濟持續改善，非農就業市場逐漸向好，Fed 於 104 年 12 月 16 日啟動近 10 年來首次加息，將利率提高 25 個基點至 0.25%-0.50%，並宣告將於 105 年繼續實施漸進式加息。我國央行則考量到國內經濟成長大幅下滑、出口嚴重衰退，分別於 9 月及 12 月各降息半碼，最終將全年利率定在 1.625%。

(2) 儘管美國已於年底開始啟動加息進程，但目前加息幅度尚屬溫和，全球利率市場仍處於低利率環境，有助於降低公司資金融通成本，加上可運用之短期資金增加，公司全年有淨利息收入新台幣 924.151 佰萬元，整體而言為公司貢獻了一定收益。

(3) 未來因應措施：

105 年全球經濟低速不均衡增長的態勢仍將持續，經濟成長率雖預期略高於 104 年，但整體預扣除美國外其他主要國家仍將繼續實施量化寬鬆貨幣政策。本公司為因應可能新增之營運週轉需求，未來亦規劃趁利率低檔時可視需要再籌措中長期資金，並將持續運用集團優勢及良好營運績效與金融機構洽商優惠利率，以有效降低整體資金成本、適度增加收益。

2. 匯率方面：

(1) 104 年之匯率變動情形：

① 104 年初 EUR/USD 開盤 1.2098，並於新年首日來到全年最高 1.2109，1 月，因希臘再度陷入政治泥潭，投資者擔心希臘可能退出歐元區，且歐央行行長德拉吉 1/22 宣佈自 3 月起擴大資產購買規模，計畫每月購買 600 億歐元債券直至 105 年 9 月，歐元重挫至 11 年低位 1.12 左右。3 月初，隨著美國陸續公佈之各領域經濟數據強勁，美指開啟新一輪漲勢，EUR/USD 繼 2 月走勢平緩後再次下跌，於 3/16 達全年最低 1.0458。之後至 5 月初，美國經濟成長動能明顯減弱，Fed 首次加息預期推遲，而歐元區經濟表現良好，歐洲債券收益率增高，支撐歐元震盪上行至 1.14 附近後回落。6 月，歐央行行長德拉吉表示歐元區經濟正以溫和步伐復甦，提振歐元上漲。7 月，希臘與國際債權人終於達成協議，退歐危機化解，市場再次回到 Fed 9 月升息之可能性，美指上漲，歐元下跌。8 月 11 日，中國央行啟動人民幣匯改，人民幣大貶，加之以中國為首的全球股市崩跌，歐元成為避險資產，EUR/USD 逆風上漲，於 8/24 達 7 月個高點 1.1706。10 月底 Fed 會議聲明偏鷹派，12 月加息基本確定，美元持續走高至 100 關口，而歐央行預計將在 12 月擴大貨幣刺激計劃，歐元開啟新一輪下跌通道，加之伊斯蘭國恐怖主義襲擊，歐元 11 月底回落至 1.06

附近。12月，歐央行利率決議降低存款利率10個基點至負0.30%，符合市場預期，隨後德拉吉宣佈只是將QE計劃延長至106/3月甚至更晚，但不會擴大購債規模，EUR/USD大漲近400點，年末最終收於1.0862。全年震盪幅度達13.65%。

②104年初USD/JPY開盤價為119.79，受國際油價下跌、希臘大選的不安情緒以及德國通脹已跌至警惕低位等因素影響，USD/JPY於1月中來到全年最低115.85。2月到3月，美國國債收益率普漲，USD/JPY震盪上漲至122.02後因Fed公佈之政策聲明偏鴿派於3月底最低回落至118.92。5月下旬，美國公佈之4月核心CPI強勁，Fed主席耶倫講話亦暗示104年晚些時候仍將升息，美元受益走升，USD/JPY自119.00左右持續上漲，並於6/5成功突破125.87的12年半高位，之後因日本官員警告市場勿過度推低日圓，USD/JPY應聲回落。7/15 Fed主席耶倫講話重申美國處於加息通道中，USD/JPY從月初低點120左右迅速爬升。8月，中國央行開啟人民幣中間價匯改，中國股市亦連創新低，歐美股市跟進暴跌，市場再次質疑Fed9月加息可能性，避險資金湧入日圓，致日圓被大幅推升至116.19左右。10月底，Fed貨幣政策聲明偏鷹派，一舉逆轉了加息推遲的預期，美元大漲，USD/JPY自119.00一路走高。11月，美國公佈之10月非農數據亮麗，12月加息預期持續升溫，美指攀升至7個月高位，USD/JPY繼續上揚至123.60左右。12月，美股低迷和油價暴跌等因素支撐日圓避險需求提升。12/17，Fed加息之錘終於落定，宣佈上調聯邦基金利率0.25個百分點，符合市場預期，USD/JPY短暫回升。之後因日本央行公佈之刺激措施僅擴大資產購買範疇，並未增加寬鬆規模令市場失望，USD/JPY受挫，年末最終收於120.06。全年震盪幅度達8.36%。

③104年初USD/NTD開盤價為31.801，1月到5月，受希臘債務危機、歐洲寬鬆及美國經濟復甦步伐蹣跚影響，國際資金蜂擁流入國內，帶動台股4月底突破萬點，USD/NTD亦於5月下旬震盪下跌來到全年最低價30.394。6月，美國非農就業數據強勁，外資匯出，台幣開啟一輪貶值通道。7月，希臘債務危機暫止，國際美元走強，韓元觸及兩年低點，台股疲弱與現金股利發放令外資繼續匯出，台幣跟進貶破31.00價位。8月，人民幣重貶，全球股市重挫，台灣經濟基本面亦不佳，市場看空台幣氣氛濃厚，USD/NTD一路走升至6年新高近33.00。9月，國內通膨低且經濟成長不景氣，台灣央行調降重貼現率12.5個基點至1.75%，為六年多來首次，台幣弱化加速，USD/NTD於9/30來到全年最高價33.305。10月初，Fed升息時程仍未定，人民幣、韓幣等全面上漲，且隨後中國新出爐的三季度GDP優於預期，台幣亦追隨走升。11月-12月，受巴黎恐怖襲擊影響，投資人對美元避險需求升溫，而國內出口進一步下滑，工業產出持續疲弱，經濟形勢依舊不容樂觀，台灣央行12月無預警再次將重貼現率降低12.5個基點至1.625%，同時，Fed於12月宣布開始實施近10年來首次升息，拖累台幣再次走弱，USD/NTD於年底收在33.066，全年震盪幅度達9.15%。

④104年初USD/RMB開盤6.2061，從1月中開始，一方面，受歐央行擴大QE、俄羅斯盧布崩盤等影響，離岸人民幣重挫，境內人民幣跟進走貶；另一方面，中國經濟呈現疲弱態勢，中國央行於2月連續降準和降息，寬鬆預期得以呈現，USD/RMB繼續走高，於3/3收創29個月新高6.2745。3月，中國政府召開兩會及中國監管層關於人民幣長期將持穩的言論削減人民幣空頭力量，加之Fed政策聲明釋放鴿派言論，USD/RMB自高位回落至3/20全年最低6.1818。4月-7月，中國監管層似乎有意維穩人民幣，整體上USD/RMB在6.19-6.22間震盪。8/11，中國央行大幅調低人民幣中間價，較前一日一次性貶值1136點，正式開啟人民幣新一輪匯改，USD/RMB即期匯價隨之由6.21驟漲至6.45左右，市場因此對美聯儲9月加息預期降溫，美元大跌，人民幣貶值潮稍退。9月，中國央行出台新規大幅提升遠期購匯成本，打擊境內外套利，人民幣應聲上漲。11月，美國公佈的主要經濟數據強勁，12月加息預期大幅升溫，美指節節攀升，中國經濟則持續低迷，人民幣中間價與市價走貶。11/30 IMF宣佈將人民幣納入SDR貨幣籃子。12月，Fed如預期加息，人民幣中間價繼續下跌，中國外匯儲備連續數月大幅下降，市場加重看空人民幣氣氛，但中國央行卻疑似撤離市場，人民幣市價跟進中間價繼續大跌，USD/RMB於12/31達全年最高6.4939，最終收於6.4937。全年震盪幅度達5.03%。

⑤雖Fed已於104年底啟動加息進程，但考量到全球經濟增速依舊堪憂，預估105年Fed可能減少年內升息次數，整體而言，美元對主要貨幣匯率仍可能呈相對強勢，但受突發性經濟、政治事件之影響仍無可避免。

(2)對公司損益之影響：

因應外在環境變化，公司於外匯部位避險上穩健操作，有效降低匯率變化對公司營運之影響並確保相關匯兌收益；104年合併報表全年淨兌換利益及金融商品交易之損益為利益新台幣281.44百萬元。

(3)未來因應措施：

為規避匯率波動風險，本公司從事避險操作上，仍將儘量採資產、負債互抵之自然避險方式以減少曝險部位，降低匯率風險之影響。

3.通貨膨脹

104年全年受全球經濟不景氣和美元升值等因素影響，原油、金屬、礦石等大宗商品集體跳水，整體而言經濟復甦仍然脆弱。104年全年在國內經濟下行態勢明顯、外貿形勢嚴峻之情況下，全年國內消費物價(CPI)負增長0.31%、遠低於103年之1.20%，對本公司損益之影響不大。105年全球經濟雖可望持續緩慢增長，但整體國際情勢偏向保守，未來原物料成本價格上升空間可能有限，本公司管理階層將秉持一貫政策，不會因通貨膨脹或通貨緊縮等外部環境而改變，繼續致力於強化採購優勢、降低各項成本、分散客戶等措施，提昇經營績效。

(二) 從事高風險、高槓桿投資、資金貸與他人、背書保證及衍生性商品交易之政策、獲利或虧損之主要原因及未來因應措施：

1. 從事高風險、高槓桿投資：無。

2. 資金貸與政策(本公司與子公司均適用)：

(1) 本公司資金貸與之對象，以下列為限：

① 與本公司有業務往來之公司或行號。

② 有短期融通資金必要之公司或行號；融資金額不得超過本公司淨值之百分之四十。

(2) 前項所稱短期，係指一年。但公司之營業週期長於一年者，以營業週期為準。

(3) 前項所稱融資金額，係指本公司短期融通資金之累計餘額。

(4) 本公司直接及間接持有表決權股份百分之百之國外公司間，從事資金貸與，不受第一項第二款之限制。

(5) 未來因應措施：公司辦理資金貸與時須經董事會決議同意後為之，並按照資金貸與作業程序辦理。

3. 背書保證政策(本公司與子公司均適用)：

(1) 本公司背書保證之對象，以下列為限：

① 有業務往來之公司。

② 本公司直接及間接持有表決權之股份超過百分之五十之公司。

③ 直接及間接對本公司持有表決權之股份超過百分之五十之公司。

(2) 本公司直接及間接持有表決權股份達百分之九十以上之公司間，得為背書保證，且其金額不得超過本公司淨值之百分之十。但本公司直接及間接持有表決權股份百分之百之公司間背書保證，不在此限。

(3) 本公司基於承攬工程需要之同業間或共同起造人間依合約規定互保，或因共同投資關係由全體出資股東依其持股比率對被投資公司背書保證，或同業間依消費者保護法規範從事預售屋銷售合約之履約保證連帶擔保者，不受前二項規定之限制，得為背書保證。

(4) 前項所稱出資，係指本公司直接出資或透過持有表決權股份百分之百子公司出資。

(5) 未來因應措施：公司辦理背書保證時須經董事會決議同意後為之，並按照背書保證作業程序辦理。

4. 衍生性商品交易政策：

(1) 本公司從事衍生性商品交易，係以規避風險為主要目的，被避險標的如：匯率、利率及與本公司生產活動有關之原物料等，其範圍涵蓋已持有之資產、負債部位或預期將持有之資產、負債部位，交易方向以與被避險標的之進行反方向之避險性質交易為準。

(2) 獲利或虧損之主要原因：本公司經由正常業務活動或營運所需之金融活動，無可避免地將產生具有匯率、利率、或採購成本變化之風險部位，從而造成公司損益的波動與不確定性。為將此種不確定性獨立於營運風險之外，而能專注於正常的產銷活動，本公司以從事避險性交易為主，最終目的在於將營業外損益之影響盡可能降低。

(3)未來因應措施：依據本公司從事衍生性商品交易處理程序，對權責劃分、作業程序均有詳細規範，在內部控制方面，本公司相關人員必須嚴加防範與控制六類風險管理：信用風險、市場風險、流動性風險、作業風險、法律風險、現金流量風險等。除作定期之績效評估、分析、討論外，本公司內部稽核人員並定期與不定期對交易之各項作業流程進行查核，發現問題則立即糾正，並對是否符合政府相關法令及公司內部作業程序，適時提供改進建議，提高管理績效。

(三) 未來研發計畫及預計投入研發費用：

- 1.整合現有熱傳、聲學、材料、磨潤、電子產品等相關技術，並檢討新技術需求，歸納出該等技術的相關策略。
- 2.建立熱聲磁相關系統仿真模擬技術。
105年本公司預計投入研發費用新台幣9億元，建構熱聲磁研發中心以擴大新產品的開發領域，結合現有關鍵零組件、系統產品設計/整合/製造能力，當能突破目前3C產品及其關鍵零組件與材料被美日獨佔的局面，重要計畫研發進度如下。

單位：新台幣仟元

最近年度計畫	目前進度	預計再投入研發費用	完成量產時間
創新熱流技術	研發中	300,000	105年
微型致動裝置	研發中	300,000	105年
材料/製程科技	研發中	300,000	105年

(四) 國內外重要政策及法律變動對公司財務業務之影響及因應措施：無。

(五) 科技改變及產業變化對公司財務業務之影響及因應措施：

隨著科技之進步與演變，近年電腦、通訊與消費性電子等3C產品，均於外觀設計、功能重組與材質等方面尋求差異化，以吸引消費者的注意力與消費欲望。同時，新興市場之崛起與廠商間之激烈競爭，使得價格下跌之趨勢仍維持不變，但速度緩急則依產品別而有程度上的不同；在者，因消費者口味變化迅速，產品生命週期亦急速縮短。這些趨勢對於代工廠商RD能力、快速量產能力、運籌能力、成本管控能力、存貨管控能力與資金調度的能力，均是相當嚴峻之挑戰。但本公司與客戶採協同開發機制，完全切入客戶需求，產品設計直接導入量產概念，且運用電腦系統與行政機制嚴控存貨水位，加上歷年來都一直努力降低成本，以維持成本領導優勢，增加營運效率，以為股東創造最大利潤。是故，當科技產生重大變化，因而導致產業趨勢發生變動、供應鏈版塊重新切割或削價競爭不可避免時，本公司均能從容應對，並將過去的努力與所創造之優勢轉化為利潤，故新科技的改變對公司財務業務具有相當正面之影響。

(六) 企業形象改變對企業危機管理之影響及因應措施：

本公司的企業形象除建立於產品品質、量產速度、成本管控、交期準確與系統整合等能力外，更重要的是建立於客戶長期對本公司執行力、管理能力與整體服務的信賴感；同時為增加客戶對於本公司的信賴與信任感，本公司更加自我鞭策，並進而訂定一套完善之危機管理機制，經過多年之經驗累積後，此危機管理機制亦愈趨完善，故於面對重大危機時，公司均能夠妥善處理，以維持公司信譽與企業形象。

(七) 進行併購之預期效益、可能風險及因應措施：無。

(八) 擴充廠房之預期效益、可能風險及因應措施：

本公司目前主要生產基地集中於深圳、昆山及山西，台灣為營運總部與研發中心。未來將考量產業前景、客戶需求及擴廠時機做適當的佈局，並持續引進創新技術及營運概念改進製造流程，以提升品質、節省成本，為提供客戶更及時及貼切的服務。

(九) 進貨或銷貨集中所面臨之風險及因應措施：

本公司為一垂直整合服務的供應商，以提供客戶最好的服務為宗旨，國內外知名大廠均為本公司的客戶，尚無進貨或銷貨集中情形，我們提供的真正產品為『速度、品質、工程服務、彈性、成本』，我們相信只要我們能在上述五要素執行的夠徹底，客戶自然就源源不斷。產業或供應鏈瞬息萬變，唯有持續強化“競爭力”，才是長治久安之道，真正競爭力強的公司，即使所處產業處於衰退狀態，仍能持續成長、獲利，如何提昇競爭力才是本公司所關心的課題。

(十) 董事、監察人或持股超過百分之十之大股東，股權之大量移轉或更換對公司之影響、風險及因應措施：無

(十一) 經營權之改變對公司之影響、風險及因應措施：無

(十二) 訴訟或非訟事件：無

(十三) 其他重要風險及因應措施：無

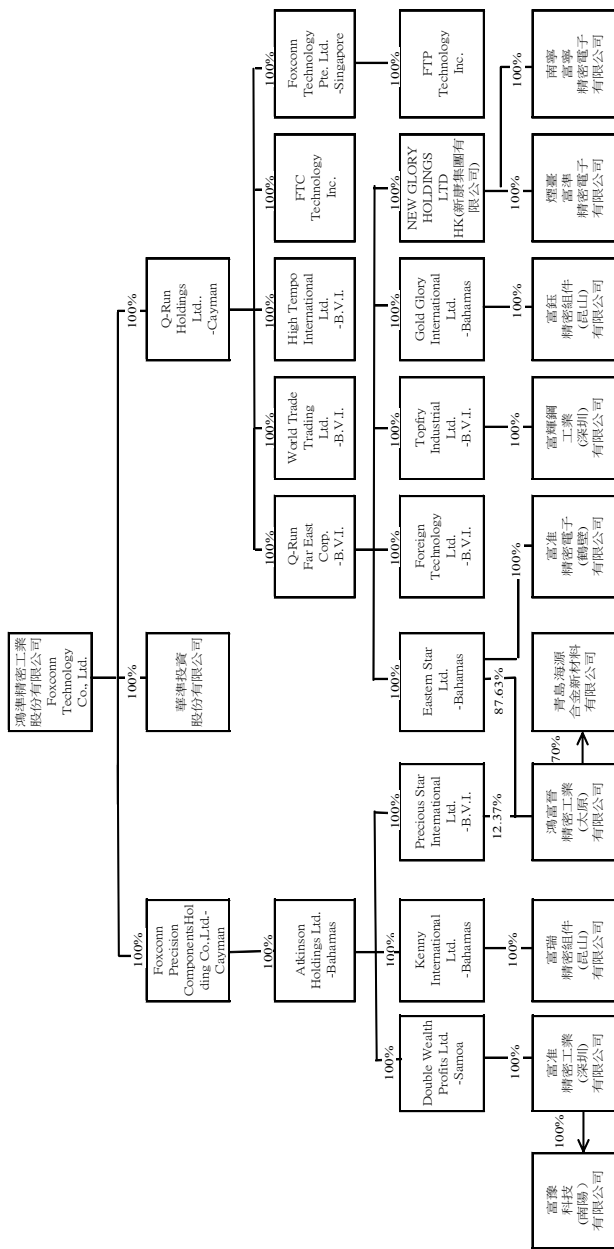
七、其他重要事項：無

捌、特別記載事項

一、關係企業相關資料

(一) 關係企業合併營業報告書

1. 關係企業組織圖



註：本公司所屬之各關係企業並無持有本公司股份。

2.各關係企業基本資料

104年12月31日

公司名稱	原始成立日期	地址	實收資本額	營業範圍
Foreign Technology Ltd.	03/28/2000	P.O.BOX 957, Offshore Incorporations Centre, Road Town, Tortola, British Virgin Islands	US\$250,000	未限定，但有不違反當地法令為前提
HIGH TEMPO INTERNATIONAL LIMITED	03/18/1999	P.O.BOX 957, Offshore Incorporations Centre, Road Town, Tortola, British Virgin Islands	US\$1.00	未限定，但有不違反當地法令為前提
Q-Run Far East Corporation	04/30/1999	P.O.BOX 957 Offshore Incorporations Centre, Road Town, Tortola, British Virgin Islands	US\$1,013,973,076	未限定，但有不違反當地法令為前提
Q-RUN HOLDINGS LIMITED	01/06/1999	Floor 4, Willow House, Cricket Square, P O Box 2804, Grand Cayman KY1-1112, Cayman Islands	US\$480,077,600	未限定，但有不違反當地法令為前提
Foxconn Technology Pte. Ltd.	04/18/2005	79 Anson Road # 07-03, Singapore (079906)	US\$130,000,000	未限定，但有不違反當地法令為前提
Topfry Industrial Ltd.	03/18/1998	P.O.BOX 957, Offshore Incorporations Centre, Road Town, Tortola, British Virgin Islands	US\$7,500,000	未限定，但有不違反當地法令為前提
World Trade Trading Limited	01/05/1999	P.O.BOX 957 Offshore Incorporations Centre, Road Town, Tortola, British Virgin Islands	US\$1.00	未限定，但有不違反當地法令為前提
Atkinson Holdings Ltd.	06/29/1998	Offshore Group Chambers, P.O.Box CB-12751, Nassau, New Providence, Bahamas	US\$34,839,000	未限定，但有不違反當地法令為前提
Kenny International Ltd.	08/10/1995	Offshore Group Chambers, P.O.Box CB-12751, Nassau, New Providence, Bahamas	US\$6,793,000	未限定，但有不違反當地法令為前提
Double Wealth Profits Ltd.	09/08/1998	Offshore Chambers, P.O.Box 217, Apia, Samoa	US\$2,000,000	未限定，但有不違反當地法令為前提
Precious Star International Ltd.	07/02/1999	P.O.Box 957 Offshore Incorporations Centre, Road Town, Tortola, British Virgin Islands	US\$21,896,000	未限定，但有不違反當地法令為前提
Foxconn Precision Components Holdings Ltd.	12/04/1998	Floor 4, Willow House, Cricket Square, P O Box 2804, Grand Cayman KY1-1112, Cayman Islands	US\$135,839,643	未限定，但有不違反當地法令為前提

Gold Glory International Ltd.	03/18/1998	Offshore Group Chambers, P.O.Box CB-12751, Nassau, New Providence, Bahamas	US\$1,100	未限定, 但以不違反當地法令為前提
FTC Technology Inc.	09/02/2005	2525 Brockton Dr., Austin, TX 78758.	US\$100,000	未限定, 但以不違反當地法令為前提
FTP Technology Inc.	10/07/2005	8809B Fallbrook Dr. Houston, TX 77064	US\$250,000	未限定, 但以不違反當地法令為前提
Eastern Star Limited	05/21/1997	P.O.Box CB-12751, Nassau, New Providence, Bahamas	US\$302,809,000	未限定, 但以不違反當地法令為前提
New Glory Holdings Limited	11/29/2007	Room 1701, 111 Leighton Road, Causeway Bay, HongKong	HK\$ 5,389,670,315	未限定, 但以不違反當地法令為前提
鴻富晉精密工業(太原)有限公司	08/26/2002	山西省太原經濟技術開發區龍飛街1號A1-A3棟	US\$410,000,000	生產經營新型合金材料、精密模具、新型電子元件、大中型電腦、可攜式電腦及其上述產品的零配件，銷售自產產品。生產新型建築材料、鋁合金建築型材、建築門窗及建築幕牆，汽車、電子相關鋁合金零元件。增加：生產經營新型環保節能燈具，增加：生產、經營金屬顯示器外殼、金屬汽車零元件；生產、經營及安裝金屬建築材料；銷售公司自產產品並提供售後服務。增加：生產銷售桶裝飲用水。
煙臺富準精密電子有限公司	02/13/2007	煙臺經濟技術開發區嘉興路8號	US\$39,500,000	開發、生產新型平板顯示器、新型電子元件、半導體和元器材料、液晶電視機、攜帶型微型計算機、大中型電子計算機、大型精密儀器、金屬製品材料、模具標具、高新技術有色金屬材料、建築五金、散熱元器件、大容量記憶體、數字電視機、數字攝錄機、馬達、新型環保節能燈具、新型遊戲機(100%出口)、電子專用設備、測試儀器、工模具製造、高檔數控機床及上述產品零部件製造。並銷售上述公司自產產品，提供售後服務。

富輝鋼工業(深圳)有限公司	08/18/1998	深圳市寶安區龍華鎮油松第十工業區	US\$7,756,715	生產經營電腦機箱組件、電子元器件及電子元器件、計算機輔助設計、輔助測試、輔助製造、輔助工程系統及其他計算機應用系統製造產品80%外銷。
富鈺精密組件(昆山)有限公司	07/09/1998	江蘇省昆山市開發區高科技工業園區	US\$39,173,952	研製、生產新型合金材料、精密模具及新型電子元器件、攜帶型電腦、生產光電子專用材料、光電子器件、光纖連接器及其上述產品配件；銷售自產產品。
富瑞精密組件(昆山)有限公司	11/29/1995	江蘇省昆山市開發區高科技工業園富士康路635號	US\$12,291,463	研製、生產、加工用於高檔伺服器、電腦及電腦週邊設備、手機、路由器等網路光碟機等數字音、視頻編解碼設備的散熱模組、光電子器件等新型電子元器件、元器專用材料、精密模具及其上述產品零配件；銷售自產產品。
富准精密電子(鶴壁)有限公司	01/31/2003	河南省鶴壁市鶴澤產業集聚區鶴洪大道中段緯六路北	US\$147,700,000	生產新型合金材料、精密模具、新型電子元器件、可攜式電腦及上述產品的零配附件，生產經營新型建築材料、鋁合金建築型材料、建築門窗及建築幕牆、汽車燈具；生產經營鋁合金零元件、新穎節能燈具；金屬顯示器外殼、金屬汽車零元器公司自產產品並提供售後服務。
富准精密工業(深圳)有限公司	07/24/1998	深圳市寶安區龍華街道富士康龍華科技園k1區廠房2	US\$19,500,000	生產經營新型電子元器件、用於新型電子、電器及通訊產品的散熱元器、五金塑膠零附件、緩沖、保護的新型電子元器專用材料、汽車用散熱片、影音設備及相關零配附件、馬達及相關零配附件及工業用鋁型材、新型環保節能燈具、建築裝飾用鋁型材和鋁合金門窗及玻璃幕牆。增加：生產經營鋁合金、鋁合金汽車零組件，鎂合金、鋁合金高架地板製品。

<p>南寧富寧精密電子有限公司</p>	<p>09/10/2007</p>	<p>南寧市壯寧工業貿園區4800號</p>	<p>US\$9,800,000</p>	<p>研究、開發、生產新型電子元器件、可攜式微型電腦、高檔伺服器、電腦周邊設備、高檔路由器、遊戲機、數位照相機、數字音／視頻編解碼設備、電視機、移動通訊設備、LED燈具、太陽能系統及上述產品的散熱模組和相關零件；新型汽車用橡熱片、五金塑膠膠零件、新型建築幕牆、工業及建築裝飾用鋁型材及玻璃幕牆的生產；銷售自產產品並提供售後服務，從事建材（不含鋼鐵）、電子及相關產品的進出口、批發業務及相關配套服務（涉及配額、授權管理、專項管理的商品按國家有關規定辦理）。</p>
<p>華準投資股份有限公司</p>	<p>04/13/2004</p>	<p>臺北市復興南路一段一號八樓之五</p>	<p>NT\$1,254,780,000</p>	<p>一般投資業</p>
<p>富豫科技(南陽)有限公司</p>	<p>2/21/2012</p>	<p>河南省南陽市龍升大道6號</p>	<p>RMB 60,000,000</p>	<p>生產LED燈具、LED顯示屏；經營智慧燈杆及其它LED相關產品；提供自產產品售後服務；進出口業務（不含分銷業務）。</p>

青島海源合金新材料有限公司	7/6/2006	青島膠州市李哥庄鎮陳家埠子村	RMB 49,700,000	<p>合金型材料、軌道車輛配件、汽車配件和電子配件的研發、生產和銷售，結構性金屬製品、金屬包裝容器（不含電鍍）、鋁合金型材料研磨液、清潔劑、金屬表面處理添加劑（以上均不含危險化學品等限制或禁止經營的產品，不含冷凍、冷藏、製冷、危險化學品等儲存）製造和銷售，批發、零售；化工產品（不含危險化學品等限制或禁止經營的產品，不含冷凍、冷藏、製冷、機械零配件、五金件、潤滑油，金屬表面處理（不含電鍍），經營本企業自產產品及技術的出口業務和本企業所產的機械設備、零配件、原輔材料及技術的進口業務（國家限定公司經營或禁止進出口的商品及技術除外）。（依法須經批准的項目，經相關部門批准後方可開展經營活動）。</p>
---------------	----------	----------------	----------------	---

3. 推定為有控制與從屬關係者其相同股東資料：無

4. 整體關係企業經營業務所涵蓋之行業：本公司及本公司關係企業經營業務所涵蓋之行業包括電子系統產品組裝代工、電子產品機構相關零組件之製造、加工及買賣。

5. 各關係企業董事、監察人及總經理資料

公司名稱	職稱	姓名或代表人	持有股份	
			股數	持股比例
Foreign Technology Ltd.	董事	李翰明	0	0%
HIGH TEMPO INTERNATIONAL LIMITED	董事	李翰明	0	0%
Q-Run Far East Corporation	董事	李翰明	0	0%
Q-RUN HOLDINGS LIMITED	董事	李翰明	0	0%
Foxconn Technology Pte. Ltd.	董事	張濬榮/李翰明/李蕙芬	0	0%
Topfry Industrial Ltd.	董事	李翰明	0	0%
World Trade Trading Limited	董事	李翰明	0	0%
Atkinson Holdings Ltd.	董事	李翰明	0	0%
Kenny International Ltd.	董事	李翰明	0	0%
Double Wealth Profits Ltd.	董事	李翰明	0	0%
Precious Star International LTD	董事	李翰明	0	0%
Foxconn Precision Components Holdings Ltd.	董事	李翰明	0	0%
Gold Glory International Ltd.	董事	李翰明	0	0%
Eastern Star Limited	董事	李翰明	0	0%
FTC Technology Inc.	董事	王建華	0	0%
FTP Technology Inc.	董事	田雲攀	0	0%
New Glory Holdings Limited	董事	呂旭東	0	0%

公司名稱	職稱	姓名或代表人	持有股份	
			股數	持股比例
富輝鋼工業(深圳)有限公司	董事長	張文雄	0	0%
	董事	張炳能	0	0%
	董事	鄭忠泰	0	0%
	董事長	劉展名	0	0%
富鈺精密組件(昆山)有限公司	董事	林天章	0	0%
	董事	林明輝	0	0%
	董事長	鄭年添	0	0%
	董事	戴宇凱	0	0%
富瑞精密組件(昆山)有限公司	董事	徐國彬	0	0%
	董事長	李學坤	0	0%
	董事	田雲舉	0	0%
	董事	高崇傑	0	0%
富准精密工業(深圳)有限公司	董事長	唐金城	0	0%
	董事	林振甫	0	0%
	董事	陳務光	0	0%
	董事長	洪誌謙	0	0%
鴻富晉精密工業(太原)有限公司	董事	陳務光	0	0%
	董事	李學坤	0	0%
	董事長	林永彬	0	0%
	董事	張秋日	0	0%
南寧富寧精密電子有限公司	董事	李學坤	0	0%

公司名稱	職稱	姓名或代表人	持有股份	
			股數	持股比例
華準投資股份有限公司	董事長	鴻準精密工業股份有限公司代表人呂旭東	125,478,000	100%
	董事	鴻準精密工業股份有限公司代表人張濟榮	125,478,000	100%
	董事	鴻準精密工業股份有限公司代表人高崇傑	125,478,000	100%
	監察人	鴻準精密工業股份有限公司代表人許碧光	125,478,000	100%
煙臺富準精密電子有限公司	董事長	李翰明	0	0%
	董事	蕭特力	0	0%
	董事	湯富峰	0	0%
	監察人	鄭忠泰	0	0%
	董事長	卓統氏	0	0%
富豫科技(南陽)有限公司	董事	田雲舉	0	0%
	董事	曾龍飛	0	0%
	監察人	高崇傑	0	0%
	董事長	歐炳隆	0	0%
青島海源合金新材料有限公司	董事	王建亭	0	0%
	董事	王治強	0	0%
	董事	陳錦修	0	0%
	董事	李軍旗	0	0%
	監察人	林恩右	0	0%

6. 各關係企業營運概況

104年12月31日；單位：新台幣元

公司名稱	實收資本額	資產總值	負債總額	淨值	營業收入	營業利益	本期損益(稅後)	每股盈餘(稅後)
Atkinson Holdings Ltd.	1,143,764,370	10,264,729,671	0	10,264,729,671	0	0	807,790,046	NA
Double Wealth Profits Ltd.	65,660,000	5,062,984,064	0	5,062,984,064	0	0	147,866,821	NA
Eastern Star Limited	9,941,219,470	28,534,982,125	0	28,534,982,125	0	0	5,868,131,795	NA
Foreign Technology Ltd.	8,207,500	44,253,527	0	44,253,527	0	0	208,500	NA
Foxconn Precision Components Holdings Ltd.	4,459,615,480	14,792,512,345	0	14,792,512,345	0	0	822,941,167	NA
Foxconn Technology Pte. Ltd.	4,267,900,000	38,012,578,403	13,194,188,687	24,818,389,716	19,941,350,487	2,955,697,739	3,404,391,773	NA
FTC Technology Inc.	3,283,000	135,562,030	47,572,279	87,989,751	335,655,896	4,547,771	4,558,308	NA
FTP Technology Inc.	8,207,500	83,955,371	14,511,221	69,444,150	151,426,176	10,024,032	6,555,135	NA
Gold Glory International Ltd.	0	3,728,260,158	0	3,728,260,158	0	0	183,015,094	NA
High Tempo International Limited	0	2,855,432,126	1,643,273,739	1,212,158,387	1,798,348,788	240,883,557	241,137,064	NA
Kenny International Ltd.	223,014,190	1,945,068,964	0	1,945,068,964	0	0	(69,242,810)	NA
Precious Star International Ltd.	718,845,680	3,257,902,975	1,454,829	3,256,448,147	0	(4,729)	729,166,035	NA
New Glory Holdings Ltd., - HK	22,773,1724,371	4,080,821,430	0	4,080,821,430	0	0	65,189,612	NA
Q-Run Far East Corporation	33,288,736,085	36,852,446,800	0	36,852,446,800	0	0	6,082,060,951	NA
Q-Run Holdings Limited	15,760,947,608	75,855,154,333	89,052,852	75,766,101,481	0	(1,803,340)	11,246,035,133	NA
Topfly Industrial Ltd.	246,225,000	462,352,080	0	462,352,080	0	0	(34,484,050)	NA
World Trade Trading Limited	0	4,165,053,229	7,702,279	4,157,350,950	811,947,256	1,018,257,256	1,018,257,256	NA
富淮精密工業(深圳)有限公司	747,629,105	5,535,857,508	523,973,810	5,011,883,698	1,004,619,210	69,187,800	150,137,619	NA
富瑞精密組件(昆山)有限公司	454,154,885	2,379,452,728	445,410,672	1,934,042,056	805,020,300	(184,236,277)	(69,243,398)	NA

公 司 名 稱	實收資本額	資產總值	負債總額	淨值	營業收入	營業利益	本期損益(稅後)	每股盈餘 (稅後)
富鈺精密組件(昆山)有限公司	1,510,623,574	5,049,730,927	1,370,425,542	3,679,305,385	3,690,876,020	(23,251,834)	185,225,932	NA
富輝銅工業(深圳)有限公司	313,684,568	484,309,011	21,958,705	462,350,306	0	(47,453,657)	(34,483,781)	NA
華準投資股份有限公司	1,254,780,000	1,512,370,448	86,955	1,512,283,493	0	(101,460)	96,510,916	NA
鴻富精密工業(太原)有限公司	15,088,529,469	51,153,541,060	24,837,742,001	26,315,799,059	53,853,568,265	6,626,375,915	5,894,619,638	NA
南寧富寧精密電子有限公司	366,557,432	2,711,625,421	618,331,054	2,093,294,367	2,096,815,264	238,626,431	316,126,459	NA
煙台富淮精密電子有限公司	1,281,639,486	1,499,542,373	1,184,961,179	314,581,194	908,422,404	(177,764,731)	(254,504,204)	NA
富豫科技(南陽)有限公司	303,348,000	375,112,422	7,020,332	368,092,090	24,156,329	(3,721,985)	(51,185)	NA
青島海源合金新材料有限公司	353,906,000	1,167,177,215	1,093,932,961	73,244,254	466,454,167	4,497,811	(48,085,685)	NA
富淮精密電子(鶴壁)有限公司	4,605,367,959	7,231,638,381	1,757,885,133	5,473,753,248	6,401,178,200	811,945,510	702,636,201	NA

(二)關係企業合併財務報表

鴻準精密工業股份有限公司及子公司

關係企業合併財務報表聲明書

本公司 104 年度（自 104 年 1 月 1 日至 104 年 12 月 31 日止）依「關係企業合併營業報告書關係企業合併財務報表及關係報告書編製準則」應納入編製關係企業合併財務報表之公司與依國際財務報導準則第十號應納入編製母子公司合併財務報告之公司均相同，且關係企業合併財務報表所應揭露相關資訊於前揭母子公司合併財務報告中均已揭露，爰不再另行編製關係企業合併財務報表。

特此聲明

公司名稱：鴻準精密工業股份有限公司

負責人：林德偉



中華民國 105 年 3 月 30 日

(三) 關係企業報告書：無

二、最近年度及截至年報刊印日止，私募有價證券辦理情形：無。

三、最近年度及截至年報刊印日止，子公司持有或處分本公司股票情形：無。

四、其他必要補充說明事項：無。

玖、對股東權益或證券價格有重大影響之事項：無。

鴻準精密工業股份有限公司



董事長

林棟樑

