

股票代碼 2354

鴻準精密工業股份有限公司

民國一〇七年 度

年 報

年報查詢網址

公開資訊觀測站：<http://mops.twse.com.tw>

本公司網站：<http://www.foxconntech.com.tw>

刊印日期：中華民國一〇八年四月三十日

一、本公司發言人：

姓名：劉正光

職稱：投資管理部經理

電話：(02)2268-0970

電子郵件信箱：c.k.liu@foxconn.com

代理發言人：

姓名：劉正光

職稱：投資管理部經理

電話：(02)2268-0970

電子郵件信箱：c.k.liu@foxconn.com

二、公司所在地：

總公司：新北市土城區土城工業區中山路66-1號

電話：(02)2268-0970

三、辦理股票過戶機構：

名稱：福邦證券股份有限公司

地址：台北市忠孝西路一段6號6樓

網址：<http://www.gfortune.com.tw/>

電話：(02) 2371-1658

四、最近年度財務報告簽證會計師：

姓名：徐聖忠會計師、吳漢期會計師

事務所名稱：資誠聯合會計師事務所

地址：台北市基隆路一段333號27樓

網址：<http://www.pwc.tw/>

電話：(02)2729-6666

五、海外有價證券掛牌買賣之交易場所名稱：無

六、公司網址：<http://www.foxconntech.com.tw>

目 錄

| | |
|---|----|
| 壹、致股東報告書 | 1 |
| 貳、公司簡介 | 6 |
| 一、設立日期 | 6 |
| 二、公司沿革 | 6 |
| 參、公司治理報告 | 9 |
| 一、公司組織 | 9 |
| 二、公司治理運作情形 | 19 |
| 三、會計師公費資訊 | 43 |
| 四、更換會計師資訊 | 44 |
| 五、本公司之董事長、總經理、負責財務或會計事務之經理人、最近一年內 曾任職於簽證會計師所屬事務所或其關係企業 | 45 |
| 六、董事、經理人及百分之十大股東股權移轉及股權質押變動情形 | 45 |
| 七、持股比例占前十名之股東，其相互間之關係資料 | 46 |
| 八、綜合持股比例 | 46 |
| 肆、募資情形 | 47 |
| 一、公司資本及股份 | 47 |
| 二、公司債辦理情形 | 51 |
| 三、特別股(附認股權特別股)辦理情形 | 51 |
| 四、參與海外存託憑證之辦理情形 | 51 |
| 五、員工認股權憑證辦理情形 | 51 |
| 六、取得員工認股權憑證之經理人及取得認股權憑證可認股數前十大員工 之姓名、取得及認購情形 | 51 |
| 七、限制員工權利新股辦理情形 | 51 |
| 八、取得限制員工權利新股之經理人及取得股數前十大之員工姓名及取得 情形 | 51 |
| 九、併購或受讓他公司股份發行新股辦理情形 | 51 |
| 十、資金運用計劃執行情形 | 51 |
| 伍、營運概況 | 52 |
| 一、業務內容 | 52 |
| 二、市場及產銷概況 | 61 |
| 三、最近二年及截至年報刊印日止從業員工資料 | 67 |
| 四、環保支出資訊 | 68 |
| 五、勞資關係 | 70 |
| 六、重要契約 | 73 |

| | |
|--------------------------------------|-----|
| 陸、財務概況 | 74 |
| 一、最近五年度簡明資產負債表及綜合損益表 | 74 |
| 二、最近五年度財務分析 | 78 |
| 三、最近年度財務報告之審計委員會查核報告 | 81 |
| 四、最近年度財務報告 | 82 |
| 五、最近年度經會計師查核簽證之公司個體財務報告 | 167 |
| 六、公司及其關係企業最近年度及截至年報刊印日止發生財務週轉困難情事 | 244 |
| 柒、財務狀況及財務績效之檢討分析與風險事項 | 244 |
| 一、財務狀況比較分析 | 244 |
| 二、財務績效比較分析 | 245 |
| 三、現金流量分析 | 246 |
| 四、最近年度重大資本支出對財務業務之影響 | 247 |
| 五、最近年度轉投資政策、獲利或虧損之主要原因、改善計畫及未來一年投資計畫 | 247 |
| 六、風險事項評估 | 248 |
| 七、其他重要事項 | 254 |
| 捌、特別記載事項 | 255 |
| 一、關係企業相關資料 | 255 |
| 二、最近年度及截至年報刊印日止，私募有價證券辦理情形 | 268 |
| 三、最近年度及截至年報刊印日止，子公司持有或處分本公司股票情形 | 268 |
| 四、其他必要補充說明事項 | 268 |
| 玖、對股東權益或證券價格有重大影響之事項 | 268 |

壹、致股東報告書

各位股東女士、先生：

民國 107 年是不確定性很高的一年。財經上來說，美國經濟本就不差，加上減稅因素推動，表現更是強勁，帶動全球股市於上半年續創新高，但因各國央行的緊縮政策陸續結束，全球總經數字也好壞參半，因此全球金融市場於下半年開始波動加大，在經濟可能走緩的陰霾下，股市因而震盪走跌；政治上來說，北韓的地緣政治風險已隨川金會的舉行而降低許多，但美中貿易衝突所帶來的經濟冷戰，美俄於中東的對峙，與美中於南海的對抗，都讓人感覺國際爭端在發散而不是收斂，緊張局勢在升高而不是降低。而油價於整體需求上升，供給無法大幅增加，加上美國制裁伊朗的效應之下，突破每桶 80 元美金，也大大拉升了通膨預期；另一方面，全球經濟已擴張多年，各國央行也已實施貨幣寬鬆政策多年，由近期許多經濟指標觀之，通膨風險已逐漸浮現，因此於美國聯準會的帶動下，各國央行開始縮表與升息，因而造成資金緊縮，而這勢必為全球金融市場帶來極大的波動與不穩定性。

就經濟上而言，台灣於民國 107 年交出了亮麗成績，在全球貿易衝突不斷升高的態勢下，有此佳績尤屬難能可貴。但美中不足的是，主要的成長動能仍是來自出口成長，民間消費則因年改的因素而呈現衰退，觀光產業也持續走弱，股市雖走高，但主要是由少數權值股帶動，因此廣大民眾並沒有享受到經濟擴張所帶來的財富效應。展望未來，則有不少的隱憂，其一是紅色供應鏈的持續競爭，其二是貿易戰對以出口為導向的台灣經濟勢必帶來負面影響，其三是經濟擴張期已接近末端，反轉向下之期不遠。如何克服這些隱憂，讓經濟持續成長，則是接下來台灣所需面對的重大挑戰。

民國 107 年，鴻準公司的營收呈現小幅衰退，主要原因是中美貿易紛爭為全球經濟帶來不確定性，關稅的提高也讓整體需求於第四季急轉直下，能見度突然大幅降低，於客戶拉貨變保守的情況下，傳統購物旺季提早結束。至於毛利率與獲利方面，則稍嫌遜色，究其主要因素有三，1)低毛利產品比重仍高，2)全球經濟於第四季突然下滑，旺季不旺，3)人工成本持續升高。但上述這些負面因素可望於來年有所緩解，而鴻準公司的毛利率與獲利也將有機會獲得改善。

最後，公司管理團隊要謝謝股東們一直以來的支持，面對局勢多變的來年，公司管理團隊有信心把舵掌穩，有能力於面對經濟逆風的同時把握住機會，也會帶領全體員工一起努力，努力達成營收與獲利成長的目標，謝謝大家。

一、民國 107 年度營運狀況成果報告：

- (一) 107年稅前淨利為新台幣113.32億元，較106年度新台幣114.46億元，減少新台幣1.14億元，減少0.99%；107年度母公司業主淨利為新台幣91.47億元，較106年度新台幣99.65億元，減少新台幣8.18億元，

減少8.20%，每股盈餘為新台幣6.47元，相關財務資料及年度比較請參酌下表。

合併損益資訊

單位:新台幣仟元

| 項目 | 107 年度 | 106 年度 | 成長% |
|---------|---------------|---------------|---------|
| 營業收入淨額 | 142,057,432 | 147,815,617 | -3.90% |
| 營業成本 | (128,564,689) | (133,556,310) | -3.74% |
| 營業毛利 | 13,492,743 | 14,259,307 | -5.38% |
| 營業費用 | (4,886,359) | (3,733,165) | 30.89% |
| 營業淨利 | 8,606,384 | 10,526,142 | -18.24% |
| 營業外收(支) | 2,726,067 | 920,086 | 196.28% |
| 稅前淨利 | 11,332,451 | 11,446,228 | -0.99% |
| 所得稅費用 | (2,181,604) | (1,477,893) | 47.62% |
| 合併總損益 | 9,150,847 | 9,968,335 | -8.20% |
| 母公司業主淨利 | 9,146,659 | 9,965,386 | -8.22% |
| 少數股權損益 | 4,188 | 2,949 | 42.01% |

(二) 預算執行情形：

民國107年度未編製財務預測，故無預算達成情形。

(三) 財務收支分析：

合併現金流量資訊

單位：新台幣仟元

| 項目 | 107年度 | 106年度 | 變動金額 |
|---------------|--------------|-------------|--------------|
| 營業活動之淨現金流入(出) | 11,749,938 | 8,354,545 | 3,395,393 |
| 投資活動之淨現金流入(出) | (4,396,850) | (5,621,154) | 1,224,304 |
| 融資活動之淨現金流入(出) | (15,176,525) | 9,943,009 | (25,119,534) |

(四) 獲利能力分析：

合併財務分析

| 項目 | | 年度 | | |
|------|----------------|--------|--------|--------|
| | | 107 年度 | 106 年度 | |
| 獲利能力 | 資產報酬率(%) | 5.16% | 5.60% | |
| | 股東權益報酬率(%) | 7.82% | 8.26% | |
| | 占實收資本 比率(%) | 營業利益 | 60.84% | 74.42% |
| | | 稅前純益 | 80.12% | 80.92% |
| | 純益率(%) | 6.44% | 6.74% | |
| | 每股盈餘(元) | 6.47 | 7.05 | |

(五) 研究發展狀況：

近幾年，科技產業的成長率持續走緩，部份原因除了市場已飽

和之外，硬體科技未有令人耳目一新的突破也是主因之一，而解決之道無它，即持續投入研究與發展，因為突破性的科技創新除可創造需求之外，也可保持公司的競爭優勢。現階段，公司的研發方向主要聚焦於：

- 1.新應用：切入汽車應用市場。
- 2.新技術：各式材質的表面處理技術。
- 3.新製程：以提高良率並降低成本。

公司單打獨鬥做研發的風險較高，為提高成功率，公司採取協同合作方式，潛在的夥伴有：

- 1.國際客戶：目的為了解國際技術發展方向與確認產品路線圖。
- 2.大學院校：可吸收人才與探索最新科技發展。
- 3.潛在供應商：有助於了解產業技術與供應商多元化。
- 4.設備供應商：有助於取得設備與解析競爭對手的動態。

以機殼產品而言，目前仍是走高端路線，「金屬邊框」加「玻璃背蓋」的設計應會持續相當一段時間，表面處理技術則朝「多色」、「陽極」與「濺鍍」的方向走。散熱產品的發展，技術上朝新散熱材料開發走，應用上則朝手持式裝置、資料儲存、車用與通訊網路設備方向走。

二、民國108年度營業計劃概要：

(一) 經營方針：

長期來看，科技產業的前景依然持續向上，但需注意以下近期發展中的趨勢：

- 1.美中貿易戰將影響供應鏈。
- 2.貿易保護主義的興起將減低需求。
- 3.殺手級應用難尋。
- 4.產品售價提高難度增加。
- 5.通膨上升將提高生產成本。

這些發展中的趨勢，雖不是公司可以控制的，但公司仍可採取相應措施，減緩其所帶來的衝擊，公司已經採取以下措施，以降低相關衝擊：

- 1.嚴控存貨，降低需求不確定所帶來的存貨跌價損失。
- 2.持續投入技術研究與發展。
- 3.發展獨特性技術，提高技術的附加價值。
- 4.嚴控費用、提高良率與加強自動化，以降低整體成本。

而為達成營收的成長，公司方面則持續採取以下作法，以讓公司的營收能達成目標成長率：

- 1.擴大市佔率，並開發新客戶。
- 2.增加新應用，並切入新產業。
- 3.開發新產品，並跨入新市場。

(二) 營業目標及重要產銷政策：

對於未來一年的前景，公司是持審慎樂觀態度的。審慎的是，全球景氣較難預測，加上貿易衝突不斷，不確定性甚高；樂觀的是，公司一直在調整體質，公司較競爭者能承受景氣下行風險，而且公

司也會加大研發的投資力度，待景氣復甦時，公司於機殼與散熱產業的領導地位，也將能更進一步鞏固。

1.銷售策略:

- (1)業務面：國際大廠方面，除持續提高市佔率外，也將致力於客戶的多元化。新興市場方面，則以鞏固既有客戶，並擴大市佔率為主。未來成長方面，則開發非3C領域的新客戶，以增加營收新來源。
- (2)價格面：高端技術部份，以提高單價與毛利率為優先考量；非高端技術部份，則以維持產品單價與規模經濟為優先考量。
- (3)行銷面：持續開發歐洲、日本與印度等地的客戶。

2.生產策略:

- (1)適度擴充低成本地區的廠房與產能。
- (2)持續拉高自動化比重與良率，以降低生產成本。
- (3)改善現有製程，改善生產效率。

3.研發策略:

- (1)與國際客戶共同開發，確認技術發展方向的正確性。
- (2)與大學院校專案合作，以吸收人才與了解最新科學發展。
- (3)與潛在供應商合作開發，以了解產業技術發展現況。
- (4)與設備供應商協同研究，以了解相關廠商動態，並了解各種製程研發的可能性。

(三) 外部競爭環境及總體經營環境之影響

就過去一年的趨勢觀察，散熱模組產業的競爭趨勢有幾點值得注意：1)產業的整併持續發生中。2)PC散熱需求持續疲弱。3)石墨烯材料的出現，有機會重組產業結構。4)5G時代的到來，有機會帶動新的散熱需求。鴻準公司一直都是散熱產業的領導者，除研發處於領導地位外，競爭策略調整的機動性也最快，因此，鴻準公司未來仍將保有產業領導者地位。

就過去一年的趨勢觀察，金屬機殼產業的競爭趨勢有幾點值得注意：1)表面處理技術的重要性有增無減，更多顏色已被開發並使用於產品上。2)新進競爭者比預期弱，尚需相當時間才需值得注意。3)紅色供應鏈仍以低階技術產品為主，對以高階技術為主的台灣廠商尚不構成重大威脅。4)不銹鋼金屬機殼的重要性持續增加。5)金屬邊框+玻璃背蓋的設計已成高階機種主流，因此，金屬機殼產業的未來發展仍然看好。鴻準公司不僅是金屬機殼產業的領導廠商，且部份尖端技術仍大幅領先競爭對手1~2年，也因此保有較大的市佔率。展望未來的競爭環境，公司有絕對的信心透過技術領先與市佔率所帶的規模經濟效應，保持領先的競爭優勢。

眾所周知，過去一年以來，貿易保護主義有愈演愈烈的趨勢，其對全球經濟所帶來的影響也已經出現，對於全球的需求也造成向下修正的壓力，預期未來一段時間內，這一情勢應仍會持續，這對以出口為主的台灣廠商相當不利。但無論全球政經局勢如何演變，

公司經營團隊有絕對的信心面對挑戰，公司經營團隊也會持續努力不懈，積極地搶攻市佔率與拓展新市場，以改善公司的獲利品質，並確保股東權益能持續成長。

最後，公司團隊要感謝所有股東一直以來的支持，股東的熱誠支持讓經營團隊有更大的信心面對所有的逆境與挑戰，公司經營團隊也期待於股東的支持下，於未來的一年中，持續突破逆風創造佳績，謝謝所有的股東，謝謝大家!

董事長 洪誌謙



貳、公司簡介

一、設立日期：中華民國七十九年四月二十六日

上市日期：中華民國八十五年十月八日

二、公司沿革：

- 79年 1.華升電子工業股份有限公司設立，資本額新台幣貳仟伍佰萬元整。
2.資本額由新台幣貳仟伍佰萬元，增資至新台幣肆仟萬元整。
- 80年 成功開發全國第一台20”超高解析度、多頻率、雙聚焦、自動掃瞄非交錯彩色顯示器(SRC-1901)。
- 81年 資本額由新台幣肆仟萬元增資至壹億元整。新加坡商普樂投資有限公司(Burrard Investment Pte Ltd. Singapore)及林忠典先生加入本公司股東陣容。
- 82年 與美商NCD簽約，受託開發15”高解析度黑白終端機(SRT-1501)，並順利完成技術移轉。
- 83年 1.購買台北縣土城市中山路三號約3823坪之廠房，成立土城廠，以因應公司快速成長之需。
2.財政部證券管理委員會核准本公司股票公開發行。
- 84年 1.開發完成全國第一台有旋轉底座，並集傳真機、數據機、電話答錄機、影像解壓縮(MPEG)卡、音效卡以及TV功能於一體之多媒體電腦MONIPUTER(PM1550)，並採用INTEL之Pentium 586 CPU，對新興之多媒體市場開拓，增添無窮之利基。
2.資本額增為新台幣肆億參仟陸佰萬元整。
3.獲得德國前三大雜誌(WIN)評選 SRC-1502為15”機種中品質最為優秀者。
- 85年 1.辦理盈餘及資本公積轉增資，資本額增至新台幣伍億玖仟陸佰柒拾貳萬元整。
2.證管會核准股票掛牌上市買賣。
- 86年 資本額增至新台幣捌億柒仟柒佰柒拾伍萬元整。
- 87年 1.通過台灣德國萊因公司ISO-14001環境管理系統認證。
2.辦理現金增資，資本額增至新台幣壹拾肆億伍仟柒佰萬元整。
- 88年 1.成立研發處致力於桌上型電腦及視訊產品之系統研發。

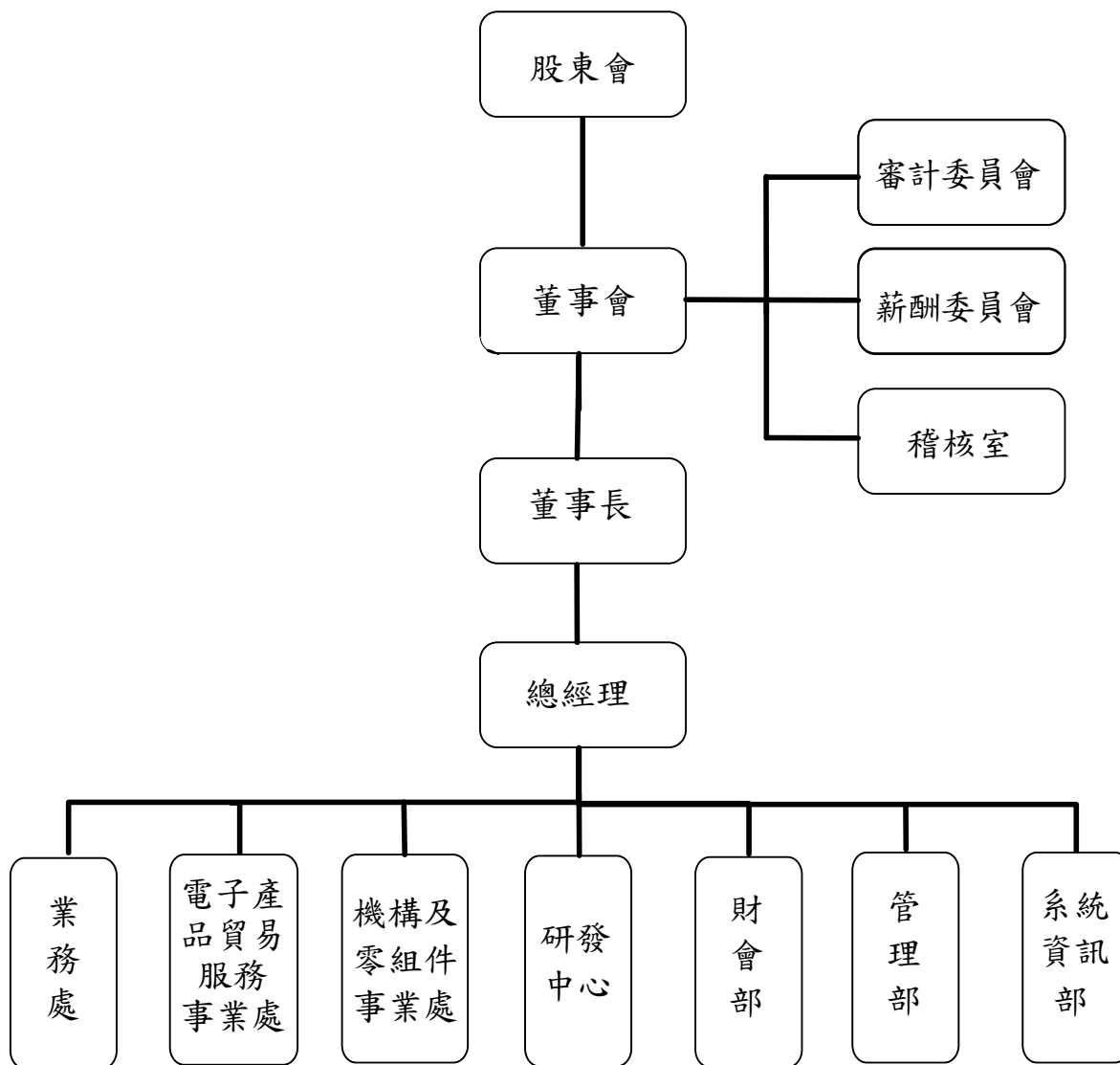
- 2.與美國康柏公司簽訂採購合約，由本公司出售桌上型電腦成品予美國康柏公司。
- 89年 研發處開發出Analog Board、Down Converter Board及Video Board，並進行iMAC電腦PCBA組裝。
- 90年 辦理現金增資，資本額增至新台幣貳拾壹億貳仟伍佰萬元整。
- 91年 辦理盈餘轉增資，資本額增至新台幣貳拾貳億肆仟零肆拾玖萬玖仟壹佰捌拾元。
- 92年 辦理盈餘轉增資，資本額增至新台幣貳拾肆億捌仟肆佰萬元。
- 93年 1. 93年3月1日吸收合併鴻準精密工業股份有限公司，存續公司變更名稱為「鴻準精密工業股份有限公司」，資本額增至新台幣肆拾伍億陸仟捌佰柒拾陸萬元。
2.辦理盈餘轉增資，資本額增至新台幣伍拾億陸仟伍佰萬元。
- 94年 辦理盈餘轉增資，資本額增至新台幣伍拾陸億貳仟壹佰參拾伍萬元。
- 95年 辦理盈餘轉增資，資本額增至新台幣陸拾伍億參仟柒佰捌拾柒萬貳仟伍佰元。
- 96年 1.辦理盈餘轉增資，資本額增至新台幣柒拾伍億捌仟玖佰伍拾伍萬參仟參佰柒拾元。
2.發行國內無擔保可轉換公司債新台幣壹佰貳拾億元。
- 97年 辦理盈餘轉增資，資本額增至新台幣捌拾肆億柒仟玖佰萬捌仟柒佰元。
- 98年 辦理盈餘轉增資，資本額增至新台幣玖拾柒億貳仟零肆拾萬捌仟柒佰肆拾元。
- 99年 辦理盈餘轉增資，資本額增至新台幣壹佰壹拾壹億貳仟玖佰玖拾萬壹仟柒佰貳拾元。
- 100年 辦理盈餘轉增資，資本額增至新台幣壹佰壹拾柒億貳仟柒佰壹拾玖萬玖仟捌佰壹拾元。
- 101年 辦理盈餘轉增資，資本額增至新台幣壹佰貳拾參億柒仟零壹拾伍萬玖仟柒佰貳拾元。
- 102年 辦理盈餘轉增資，資本額增至新台幣壹佰參拾億陸仟肆佰玖拾萬貳仟貳佰伍拾元。
- 103年 辦理盈餘轉增資，資本額增至新台幣壹佰參拾柒億陸仟柒佰貳拾伍萬捌仟貳佰柒拾元。
- 104年 辦理盈餘轉增資，資本額增至新台幣壹佰參拾玖億伍仟零貳拾參萬玖仟伍佰貳拾元。

- 105年 1.辦理盈餘轉增資，資本額增至新台幣壹佰肆拾壹億肆仟肆佰捌拾伍萬壹仟玖佰貳拾元。
2.透過子公司FOXCONN TECHNOLOGY PTE. LTD.投資日本SHARP CORPORATION，日幣伍佰陸拾捌億捌仟參佰貳拾萬元。
- 106年 新設富准精密工業(瀋陽)有限公司，成立瀋陽廠。
- 107年 子公司富准精密工業(深圳)有限公司及富鈺精密組件(昆山)有限公司取得全億大科技(佛山)有限公司股權。

參、公司治理報告

一、公司組織

(一) 組織系統圖



(二) 各主要部門所營業務：

總經理：擬定公司營運目標，綜理公司全盤業務之執行，並指揮督導各部門處理業務。

稽核室：對公司內部規章、制度執行稽核之工作，並提出改善建議。

業務處：執行公司既定之產品銷售策略和行動方案。負責對銷售預算業績之達成。負責市場之開發，建立行銷網，將產品以合理之價格，適時適地的交予客戶，並建立售後服務中心，提供客戶完善售後服務及負責客戶與工廠間技術問題之橋樑，並將市場上新技術或需求導入公司內部，同時協調客戶與工廠產品相關之問題。

電子產品貿易服務事業處：負責提供3C電子資訊產品貿易服務。

機構及零組件事業處：負責資訊產品機構件及零組件之生產製造。

研發中心：為迎合消費者對資訊產品之期待，滿足客戶需求，本公司研發中心整合學界先進之基礎科技及產業現有技術，藉以開發最佳品質功能及最具成本效率之產品與服務。

財會部：負責本公司一切會計帳務處理、成本分析、預算編列與控制、資金規劃與調度、股務作業。

管理部：負責綜理公司人事、考勤、總務、廠務等業務。

系統資訊部：負責公司資訊化政策研訂、資訊系統規劃與維護、網路通信規劃建置與維護等業務。

(三) 董事之姓名、主要經(學)歷、選(就)任日期、任期及本人、配偶與未成年子女持有股份：

108年4月23日

| 職稱 | 國籍或註冊地 | 姓名 | 性別 | 選(就)任日期 | 任期 | 初次選任日期 | 選任時持有股份 | | 現在持有股數 | | 配偶、未成年子女現在持有股份 | | 利用他人名義持有股份 | | 主要經(學)歷 | 目前兼任本公司及其他公司之職務 | 職稱 | 姓名 | 關係 |
|-----|--------|--------------|----|---------|----|---------|------------|---------|------------|---------|----------------|---------|------------|---------|--|---|----|----|----|
| | | | | | | | 股數 | 持股份率(%) | 股數 | 持股份率(%) | 股數 | 持股份率(%) | 股數 | 持股份率(%) | | | | | |
| 董事長 | 中華民國 | 鴻揚創業投資股份有限公司 | - | 1050622 | 3 | 930610 | 84,162,145 | 6.03 | 85,003,766 | 6.01 | 0 | 0.00 | 0 | 0.00 | 無 | 無 | 無 | 無 | 無 |
| | 中華民國 | 代表人:洪誌謙 | 男 | 1060120 | 3 | 990608 | 12,562 | 0.00 | 12,562 | 0.00 | 0 | 0.00 | 0 | 0.00 | 中央大學機械工程研究所 鴻海精密工業(股)公司執行副總 | 鴻雷精密工業(太原)有限公司董事長 鴻晉精密工業(晉城)有限公司董事長 鴻准精密模具有限公司董事長 鴻泰華精密電子(成都)有限公司董事長 鴻富精密電子(鄭州)有限公司董事長 FUSING International Inc. Pte. Ltd. 董事長 南京鴻富夏精密電子有限公司董事長 深圳市鴻富連網物聯網智能家居有限公司董事 | 無 | 無 | 無 |
| 董事 | 中華民國 | 鴻揚創業投資股份有限公司 | - | 1050622 | 3 | 930610 | 84,162,145 | 6.03 | 85,003,766 | 6.01 | 0 | 0.00 | 0 | 0.00 | 無 | 無 | 無 | 無 | 無 |
| | 中華民國 | 代表人:程方義 | 男 | 1050622 | 3 | 1050622 | 1,763 | 0.00 | 1,780 | 0.00 | 1,943 | 0.00 | 0 | 0.00 | 輔仁大學企業管理系學士 中華映管股份有限公司生產處處經理/IE 經理 中華映管(福州)福星顯像管公司總經理 中華映管馬來西亞公司經營管理處長及品保經理 | 鴻海精密工業股份有限公司 C 次集團總經管長 金機浙商貿控股有限公司董事 基准精密工業(惠州)有限公司董事 富泰華精密電子(濟源)有限公司董事 賜福源精密科技股份有限公司董事 濟源基准精密電子有限公司董事 河南富馳科技電子有限公司董事 河士康精密工業(太原)有限公司董事 鴻富精密工業(深圳)有限公司董事 | 無 | 無 | 無 |
| 董事 | 中華民國 | 財欣國際投資股份有限公司 | - | 1050622 | 3 | 990608 | 44,783 | 0.00 | 45,230 | 0.00 | 0 | 0.00 | 0 | 0.00 | 無 | 無 | 無 | 無 | 無 |
| | 中華民國 | 代表人:戴豐源 | 男 | 1060120 | 3 | 1060120 | 0 | 0.00 | 0 | 0.00 | 0 | 0.00 | 0 | 0.00 | 日本東京大學工學院工學系研究所 科合成化學博士 富士康科技集團表面處理技委會主委(副總經理) | 鴻海精密工業(股)公司科技研發總處集團技術長 蘭考裕富精密科技有限公司董事長 睿志達光電(深圳)有限公司董事長 鄭州裕騰精密科技有限公司董事長 | 無 | 無 | 無 |

| 職稱 | 國籍或註冊地 | 姓名 | 性別 | 選(就)任日期 | 任期 | 初次選任日期 | 選任時持有股份 | | 現在持有股數 | | 配偶、未成年子女現在持有股份 | | 利用他人名義持有股份 | | 主要經(學)歷 | 目前兼任本公司及其他公司之職務 | 具配偶或二親等以內關係之其他主管、董事或監察人 | |
|------|--------|--------------|----|---------|----|---------|---------|--------|---------|--------|----------------|--------|------------|--------|---|---|-------------------------|----|
| | | | | | | | 股數 | 持比率(%) | 股數 | 持比率(%) | 股數 | 持比率(%) | 股數 | 持比率(%) | | | 職稱 | 姓名 |
| 董事 | 中華民國 | 財欣國際投資股份有限公司 | - | 1050622 | 3 | 990608 | 44,783 | 0.00 | 45,230 | 0.00 | 0 | 0.00 | 0 | 0.00 | 無 | 無 | 無 | 無 |
| 董事 | 中華民國 | 代表人:李學坤 | 男 | 1050622 | 3 | 990608 | 163,007 | 0.01 | 242,867 | 0.02 | 0 | 0.00 | 0 | 0.00 | 台北工專機械科 鴻準精密工業(股)協理 | 鴻富管精密工業(太原)有限公司董事 富准精密工業(深圳)有限公司董事 南寧富寧精密電子有限公司董事 | 無 | 無 |
| 獨立董事 | 中華民國 | 林松樹 | 男 | 1050622 | 3 | 1050622 | 0 | 0.00 | 0 | 0.00 | 0 | 0.00 | 0 | 0.00 | 台灣大學會計研究所 安侯協和會計師事務所副理 鼎信聯合會計師事務所合夥會計師、所長 台北市會計師公會稅務委員會委員 台大推廣教育兼任講師、中小企業聯合輔導中心講師 | 國富浩華聯合會計師事務所董事、稅務長及合夥會計師 鴻準精密工業(股)公司審計委員會委員 鴻準精密工業(股)公司薪資報酬委員會 威睿科技股份有限公司獨立董事 | 無 | 無 |
| 獨立董事 | 中華民國 | 陳耀清 | 男 | 1050622 | 3 | 1020626 | 0 | 0.00 | 0 | 0.00 | 0 | 0.00 | 0 | 0.00 | 逢甲大學合作經濟系 福特六和汽車(股)公司主計長及採購副總經理 有象貿易股份有限公司董事長 | 鴻準精密工業(股)公司審計委員會委員 鴻準精密工業(股)公司薪資報酬委員會委員 | 無 | 無 |
| 獨立董事 | 中華民國 | 游象敬 | 男 | 1050622 | 3 | 1050622 | 7,106 | 0.00 | 7,177 | 0.00 | 0 | 0.00 | 0 | 0.00 | 日本慶應義塾大學商學部 日本大和證券投資信託委託株式會社國際統括部次長 | 鴻準精密工業(股)公司審計委員會委員 鴻準精密工業(股)公司薪資報酬委員會委員 General Interface Solution (GIS) Holding Ltd.業成控股董事 榮創能源科技股份有限公司獨立董事 | 無 | 無 |

(四) 法人股東之主要股東

108年4月23日

| 法人股東名稱 | 法人股東之主要股東 | 持股比例 |
|--------------|--------------|--------|
| 鴻揚創業投資股份有限公司 | 鴻海精密工業股份有限公司 | 97.95% |
| | 寶鑫國際投資股份有限公司 | 2.05% |

(五) 法人股東之主要股東為法人者其主要股東

108年4月23日

| 法人股東名稱 | 法人股東之主要股東 | 持股比例 |
|--------------|-------------------------|---------|
| 鴻海精密工業股份有限公司 | 郭台銘 | 9.63% |
| | 中國信託商業銀行受託郭台銘信託財產專戶 | 2.89% |
| | 花旗託管新加坡政府投資專戶 | 1.89% |
| | 美商大通託管梵加德新興市場股票指數基金 | 1.35% |
| | 大通託管先進星光先進總合國際股票指數 | 1.32% |
| | 花旗託管鴻海精密工業(股)公司海外存託憑證專戶 | 1.30% |
| | 國泰人壽保險股份有限公司 | 1.24% |
| | 富邦人壽保險股份有限公司 | 1.24% |
| | 花旗託管挪威中央銀行投資專戶 | 1.19% |
| | 渣打託管富達清教信託：富達低價位股基金 | 1.05% |
| 寶鑫國際投資股份有限公司 | 鴻海精密工業股份有限公司 | 100.00% |

(六) 董事所具之專業知識及獨立性之情形

| 姓名 | 是否具有五年以上工作經驗 及下列專業資格 | | | 符合獨立性情形(註) | | | | | | | | | | 兼任其他公 開發行公司 獨立董事家 數 |
|-----|--|--|---|------------|---|---|---|---|---|---|---|---|----|------------------------------|
| | 商務、法務、 財務、會計或 公司業務所須 相關科系之公 私立大專院校 講師以上 | 法官、檢察官、律 師、會計師或其他 與公司業務所需 之國家考試及格 領有證書之專門 職業及技術人員 | 商務、法 務、財務、 會計或公 司業務所 須之工作 經驗 | 1 | 2 | 3 | 4 | 5 | 6 | 7 | 8 | 9 | 10 | |
| 洪誌謙 | | | ✓ | ✓ | | ✓ | ✓ | | ✓ | ✓ | ✓ | ✓ | | 0 |
| 程方義 | | | ✓ | ✓ | | ✓ | ✓ | | ✓ | ✓ | ✓ | ✓ | | 0 |
| 戴豐源 | | | ✓ | ✓ | ✓ | ✓ | ✓ | | ✓ | ✓ | ✓ | ✓ | | 0 |
| 李學坤 | | | ✓ | | | ✓ | ✓ | ✓ | ✓ | ✓ | ✓ | ✓ | | 0 |
| 林松樹 | | ✓ | ✓ | ✓ | ✓ | ✓ | ✓ | ✓ | ✓ | ✓ | ✓ | ✓ | ✓ | 1 |
| 陳耀清 | | | ✓ | ✓ | ✓ | ✓ | ✓ | ✓ | ✓ | ✓ | ✓ | ✓ | ✓ | 0 |
| 游象燾 | | | ✓ | ✓ | ✓ | ✓ | ✓ | ✓ | ✓ | ✓ | ✓ | ✓ | ✓ | 1 |

註：各董事於選任前二年及任職期間符合下述各條件之情形：

- (1) 非為公司或其關係企業之受僱人。
- (2) 非公司或其關係企業之董事、監察人(但如為公司或其母公司、子公司依本法或當地國法令設置之獨立董事者，不在此限)。
- (3) 非本人及其配偶、未成年子女或以他人名義持有公司已發行股份總額百分之一以上或持股前十名之自然人股東。
- (4) 非前三款所列人員之配偶、二親等以內親屬或三親等以內直系血親親屬。
- (5) 非直接持有公司已發行股份總額百分之五以上法人股東之董事、監察人或受僱人，或持股前五名法人股東之董事、監察人或受僱人。
- (6) 非與公司有財務或業務往來之特定公司或機構之董事(理事)、監察人(監事)、經理人或持股百分之五以上股東。
- (7) 非為公司或關係企業提供商務、法務、財務、會計等服務或諮詢之專業人士、獨資、合夥、公司或機構之企業主、合夥人、董事(理事)、監察人(監事)、經理人及其配偶。但依股票上市或於證券商營業處所買賣公司薪資報酬委員會設置及行使職權辦法第七條履行職權之薪資報酬委員會成員，不在此限。
- (8) 未與其他董事間具有配偶或二親等以內之親屬關係。
- (9) 未有公司法第30條各款情事之一。
- (10) 未有公司法第27條規定以政府、法人或其代表人當選。

(七) 總經理、副總經理、協理、各部門及分支機構主管資料：

108年4月23日

| 職稱 | 國籍 | 姓名 | 選(就)任日期 | 性別 | 持有股份 | | 配偶、未成年子女持有股份 | | 利用他人名義持有股份 | | 主要經(學)歷 | 目前兼任其他公司之職務 | 具配偶或二親等以內關係之經理人 | | |
|-------|------|-----|-----------|----|---------|--------|--------------|--------|------------|--------|--|--|-----------------|----|----|
| | | | | | 股數 | 持比率(%) | 股數 | 持比率(%) | 股數 | 持比率(%) | | | 職稱 | 姓名 | 關係 |
| 總經理 | 中華民國 | 李翰明 | 98.02.01 | 男 | 369,875 | 0.03 | 895 | 0.00 | 0 | 0.00 | 成功大學工業設計系 | Foreign Technology Ltd. 董事 HighTempo International Limited 董事 Q-Run Far East Corporation 董事 Q-Run Holdings Limited 董事 Foxconn Technology Pte. Ltd. 董事 Topfly Industrial Ltd. 董事 World Trade Trading Limited 董事 Atkinson Holdings Ltd. 董事 Kenny International Ltd. 董事 Double Wealth Profits Ltd. 董事 Precious Star International Ltd. 董事 Foxconn Precision Components Holding Co., Ltd. 董事 Gold Glory International Ltd. 董事 Eastern Star Limited 董事 | 無 | 無 | 無 |
| 會計部主管 | 中華民國 | 藍瑗文 | 107.04.01 | 女 | 0 | 0.00 | 0 | 0.00 | 0 | 0.00 | University of Leeds, Communications Studies 靜宜大學會計系 安永聯合會計師事務所經理 鴻海精密工業(股)有限公司會計部資深經理 | Foxconn Japan Co., Limited 監察役 New Glory Holdings Limited 董事 | 無 | 無 | 無 |
| 財務部主管 | 中華民國 | 李梓宏 | 104.04.01 | 男 | 36,080 | 0.00 | 0 | 0.00 | 0 | 0.00 | MBA, University of Alabama, U.S.A. 鴻海精密工業(股)公司財務處長 矽成積體電路(股)公司財務部資深經理 世昕電子(股)公司財務經理 | 富金精密工業(深圳)有限公司董事 富泰康精密組件(深圳)有限公司董事 富能新能源科技服務(南陽)有限公司監事 青島海源合金新材料有限公司監事 | 無 | 無 | 無 |

酬金級距表

| 給付本公司各個董事酬金級距 | 董事姓名 | | | | | |
|----------------------------------|------------------|---|------------|---|------------------------|---|
| | 前四項酬金總額(A+B+C+D) | | 財務報告內所有公司H | | 前七項酬金總額(A+B+C+D+E+F+G) | |
| | 本公司 | 鴻揚創業投資股份有限公司、 洪誌謙、程方義、 財欣國際投資股份有限公司、 戴豐源、李學坤、林松樹、陳耀清、 游象燉 | 本公司 | 鴻揚創業投資股份有限公司、 洪誌謙、程方義、 財欣國際投資股份有限公司、 戴豐源、李學坤、林松樹、陳耀清、 游象燉 | 本公司 | 鴻揚創業投資股份有限公司、 洪誌謙、程方義、 財欣國際投資股份有限公司、 戴豐源、林松樹、陳耀清、游象燉 |
| 低於 2,000,000 元 | | | | | | |
| 2,000,000 元 (含) ~ 5,000,000 元 | - | | - | | - | |
| 5,000,000 元 (含) ~ 10,000,000 元 | - | | - | | - | |
| 10,000,000 元 (含) ~ 15,000,000 元 | - | | - | | - | |
| 15,000,000 元 (含) ~ 30,000,000 元 | - | | - | | 李學坤 | 李學坤 |
| 30,000,000 元 (含) ~ 50,000,000 元 | - | | - | | - | - |
| 50,000,000 元 (含) ~ 100,000,000 元 | - | | - | | - | - |
| 100,000,000 元以上 | - | | - | | - | - |
| 總計 | 9 | | 9 | | 9 | 9 |

2. 總經理及副總經理之酬金

單位：股；仟元

| 職稱 | 姓名 | 薪資(A) | | 退職退休金(B) | | 獎金及特支費等 等(C) | | 員工酬勞金額(D)(註) | | | | A、B、C及D等四項總額占 稅後純益之比例(%) | | 有無領取來自 子公司 以外轉 投資事 業酬金 |
|-----|-----|-------|---------------------------|----------|---------------------------|-----------------|---------------------------|--------------|------|--------|------|-----------------------------|---------|------------------------------------|
| | | 本公司 | 財務 報告 內所 有公 司 | 本公司 | 財務 報告 內所 有公 司 | 本公司 | 財務 報告 內所 有公 司 | 本公司 | 現金金額 | 股票金額 | 現金金額 | 股票金額 | 本公司 | |
| 總經理 | 李翰明 | 1,736 | 1,736 | 141 | 141 | 633 | 633 | 11,053 | 0 | 11,053 | 0 | 0.1483% | 0.1483% | 無 |

註：依本公司董事會通過 107 年擬分派員工酬勞金額新台幣 666,180 仟元，按去年實際配發金額比例計算擬議數。

酬金級距表

| 給付本公司各個總經理及副總經理酬金級距 | 總經理及副總經理姓名 | |
|-----------------------------------|------------|-------------|
| | 本公司 | 財務報告內所有公司 E |
| 低於 2,000,000 元 | - | - |
| 2,000,000 元(含)~5,000,000 元(不含) | - | - |
| 5,000,000 元(含)~10,000,000 元(不含) | - | - |
| 10,000,000 元(含)~15,000,000 元(不含) | 李翰明 | 李翰明 |
| 15,000,000 元(含)~30,000,000 元(不含) | - | - |
| 30,000,000 元(含)~50,000,000 元(不含) | - | - |
| 50,000,000 元(含)~100,000,000 元(不含) | - | - |
| 100,000,000 元以上 | - | - |
| 總計 | 1 | 1 |

3.分派員工酬勞之經理人姓名及分派情形

單位：仟元

| | 職稱 | 姓名 | 股票金額 | 現金金額 (註) | 總計 | 總額占稅後純益 之比例(%) |
|-----|-------|-----|------|-------------|--------|-------------------|
| 經理人 | 總經理 | 李翰明 | 0 | 20,792 | 20,792 | 0.2273 |
| | 財務部主管 | 李梓宏 | | | | |
| | 會計部主管 | 藍瑗文 | | | | |

註：截至年報刊印日止，本次員工酬勞分派名單尚未決定，茲暫依106年度實際配發金額比例計算今年擬議分派數。

4.本公司及合併報表所有公司於最近二年度支付本公司董事、總經理及副總經理酬金總額占稅後純益比例之分析

| 項目 職稱 | 酬金總額占稅後純益比例(%) | | | |
|--------------|----------------|---------------|--------|---------------|
| | 107年度(註) | | 106年度 | |
| | 本公司 | 財務報表內 所有公司 | 本公司 | 財務報表內 所有公司 |
| 董事 | 0.2129 | 0.2129 | 0.1474 | 0.1474 |
| 總經理及副總經理 | 0.1483 | 0.1483 | 0.1026 | 0.1026 |

註：截至年報刊印日止，本次員工酬勞分派名單尚未決定，茲暫依106年度實際配發金額比例計算今年擬議分派數。

5.給付酬金之政策、與經營績效及未來風險之關聯性

- (1)依本公司章程所訂盈餘分配，除員工酬勞成數外，未有董事酬勞之分派。
- (2)本公司最近二年度支付總經理之酬金分為薪資、獎金及員工酬勞，薪資及獎金係依據本公司人事規章相關規定辦理；員工酬勞依本公司章程所載，如有獲利應提撥4%~6%為員工酬勞，由董事會依據分配年度獲利狀況及章程所訂成數決議，並報告於股東常會。
- (3)本公司給付酬金之政策，以在公司職務的權責評估，予以合理報酬。

二、公司治理運作情形

(一) 董事會運作情形資訊

最近年度(107 年度)董事會開會 5 次，董事出席情形如下：

| 職稱 | 姓名 | 實際出(列)席次數 | 委託出席次數 | 實際出(列)席率(%) | 備註 |
|------|-------------------------|-----------|--------|-------------|----|
| 董事長 | 鴻揚創業投資股份有限公司 代表人：洪誌謙 | 5 | 0 | 100% | - |
| 董事 | 鴻揚創業投資股份有限公司 代表人：程方義 | 4 | 1 | 80% | - |
| 董事 | 財欣國際投資股份有限公司 代表人：戴豐源 | 5 | 0 | 100% | - |
| 董事 | 財欣國際投資股份有限公司 代表人：李學坤 | 3 | 1 | 60% | - |
| 獨立董事 | 林松樹 | 5 | 0 | 100% | - |
| 獨立董事 | 陳耀清 | 5 | 0 | 100% | - |
| 獨立董事 | 游象燉 | 5 | 0 | 100% | - |

其他應記載事項：

一、董事會之運作如有下列情形之一者，應敘明董事會日期、期別、議案內容、所有獨立董事意見及公司對獨立董事意見之處理：

(一)證交法第 14 條之 3 所列事項：本公司於 105 年 6 月 26 日設置審計委員會，有關證券交易法第 14 條之 3 所列事項如下：

1.民國一〇七年三月二十九日第十屆第九次董事會通過:

(1)本公司民國 107 年度財務報告之查核簽證，擬委請「資誠聯合會計師事務所」辦理，會計師之獨立性評估及服務公費。

(2)變更本公司會計主管案。

2.民國一〇七年十一月十三日第十屆第十三次董事會通過:

(1)修訂本公司內部控制制度案。

(2)間接取得大陸地區投資事業全億大科技(佛山)有限公司案。

(二)除前開事項外，其他經獨立董事反對或保留意見且有紀錄或書面聲明之董事會議決事項：無。

二、董事對利害關係議案迴避之執行情形，應敘明董事姓名、議案內容、應利益迴避原因以及參與表決情形：無。

三、當年度及最近年度加強董事會職能之目標（例如設立審計委員會、提昇資訊透明度等）與執行情形評估：本公司設置薪資報酬委員會及審計委員會，分別協助董事會履行其監督職責。

(二) 審計委員會運作情形資訊：

最近 107 年度審計委員會開會 5 次，獨立董事出席情形如下：

| 職稱 | 姓名 | 實際出席次數 | 委託出次數 | 實際出席率(%) | 備註 |
|------|-----|--------|-------|----------|----|
| 獨立董事 | 林松樹 | 5 | 0 | 100% | - |
| 獨立董事 | 陳耀清 | 5 | 0 | 100% | - |
| 獨立董事 | 游象燉 | 5 | 0 | 100% | - |

其他應記載事項：

一、審計委員會之運作如有下列情形之一者，應敘明董事會日期、期別、議案內容、審計委員會決議結果以及公司對審計委員會意見之處理。

(一)證券交易法第 14 條之 5 所列事項：業經審計委員會同意後呈報董事會。

1.民國一〇七年三月二十九日第十屆第九次董事會通過：

(1)106 年度營業報告書及財務報告案。

(2)本公司民國 107 年度財務報告之查核簽證，擬委請「資誠聯合會計師事務所」辦理，會計師之獨立性評估及服務公費。

(3)變更本公司會計主管案。

2.民國一〇七年八月十三日第十屆第十二次董事會通過：

107 年第二季合併財務報告。

3.民國一〇七年十一月十三日第十屆第十三次董事會通過：

(1)修訂本公司內部控制制度案。

(2)間接取得大陸地區投資事業全億大科技(佛山)有限公司案。

(二)除前開事項外，其他未經審計委員會通過，而經全體董事三分之二以上同意之議決事項：無。

二、獨立董事對利害關係議案迴避之執行情形，應敘明獨立董事姓名、議案內容、應利益迴避原因以及參與表決情形：無。

三、獨立董事與內部稽核主管及會計師之溝通情形（應包括就公司財務、業務狀況進行溝通之重大事項、方式及結果等）：

1.獨立董事與內部稽核主管之溝通政策：

(1)內部稽核主管每月底前提交上月份稽核報告及缺失追蹤報告，就本公司年度稽核計劃執行狀況及內控缺失追蹤改善情形提交獨立董事查閱；

(2)每季至少一次向獨立董事報告稽核業務進度。若遇重大異常事項，亦會立即作成報告陳核並通知獨立董事，民國 107 年度並無上述異常狀況。

截至目前為止，本公司獨立董事與內部稽核主管溝通狀況良好。

2.歷次獨立董事與內部稽核主管溝通情形摘要：

| 項目 | 開會日期 | 溝通重點摘要 |
|----|-----------|--|
| 1. | 107/03/29 | (1)民國 106 年第 4 季稽核工作進度報告。 (2)提報本公司民國 106 年內部控制制度聲明書案。 (3)內部稽核主管針對會中所提問題進行回覆。 |

| | | |
|-----------------------------------|-----------|--|
| 2. | 107/05/10 | (1)民國 107 年第 1 季稽核工作進度報告。 (2)內部稽核主管針對會中所提問題進行回覆。 |
| 3. | 107/08/13 | (1)民國 107 年第 2 季稽核工作進度報告。 (2)內部稽核主管針對會中所提問題進行回覆。 |
| 4. | 107/11/13 | (1)民國 107 年第 3 季稽核工作進度報告。 (2)提報民國 108 年度稽核計劃。 (3)內部稽核主管針對會中所提問題進行回覆。 |
| 結果：上述事項皆經審計委員會審閱或核准通過，獨立董事並無反對意見。 | | |

3.獨立董事與會計師之溝通政策

- (1)獨立董事之獨立董事與會計師除每年二次至少定期召開公司治理會議外，必要時會計師亦採用書面形式進行溝通與討論，其範圍包含會計師查核集團合併財務報表之獨立性及相關責任、查核規劃相關事項、查核重大發現（包含調整分錄及內部控制顯著缺失等）、查核報告內容及期中合併財務報表之核閱結果。
- (2)審計委員會參酌專業會計師查核後之本公司合併財務報表及查核意見書報告完成審查報告。

4.歷次獨立董事與會計師溝通情形摘要：

| 日期 | 溝通重點 |
|---------------------------|--|
| 107/03/29 召集公司 治理會議 | 1.會計師就 106 年查核後合併財務報表內容、查核重大發現（包含調整分錄及內部控制顯著缺失等）、查核報告內容於會議進行說明。 2.會計師針對與會人員所提問題進行說明、討論及溝通。 |
| 107/08/13 召集公司 治理會議 | 1.會計師說明查核 107 年度合併財務報表之責任及獨立性與查核計畫。 2.會計師就 107 年第二季核閱後之合併財務報表內容、核閱報告於公司治理會議中進行說明。 3.會計師針對與會人員所提問題進行說明、討論及溝通。 4.會計師說明 107 年度合併財務報表之查核報告擬溝通關鍵查核事項之初步看法。 |

四、審計委員會年度工作重點及運作情形：

(一)107 年度工作重點：

- 1.依據年度稽核計畫定期與內部稽核主管溝通內部稽核業務報告結果。
- 2.定期與本公司之簽證會計師針對各季財務報表核閱或查核結果進行交流。
- 3.審閱財務報告。
- 4.考核內控制度之有效性。
- 5.委任簽證會計師。
- 6.會計師之獨立性評估及服務公費。
- 7.變動本公司會計主管。
- 8.審議重大之資產交易間接取得大陸投資事業全億大科技(佛山)有限公司。

(二)107 年度運作情形：

審計委員會議案皆經審計委員會審閱或核准通過，且獨立董事並無反對意見。

(三) 公司治理運作情形及其與上市上櫃公司治理實務守則
差異情形及原因

| 評估項目 | 運作情形 | | | 與上市上櫃公司治理實務守則差異情形及原因 |
|---|------|---|---|----------------------|
| | 是 | 否 | 摘要說明 | |
| 一、公司是否依據「上市上櫃公司治理實務守則」訂定並揭露公司治理實務守則？ | ✓ | | 本公司訂有「公司治理實務守則」，針對保障股東權益、強化董事會職能、尊重利害關係人權、提升資訊透明度等皆有相關規範；有關本公司公司治理實務守則，請至本公司網站查詢。 | 無差異 |
| 二、公司股權結構及股東權益 | | | | 無差異 |
| (一) 公司是否訂定內部作業程序處理股東建議、疑義、糾紛及訴訟事宜，並依程序實施？ | ✓ | | (一) 設有投資人關係處專責處理股東建議或糾紛。 | |
| (二) 公司是否掌握實際控制公司之主要股東及主要股東之最終控制者名單？ | ✓ | | (二) 公司可掌握公司主要股東及其最終控制者的名單，並依法規定揭露。 | |
| (三) 公司是否建立、執行與關係企業間之風險控管及防火牆機制？ | ✓ | | (三) 本公司根據如與特定公司及集團企業公司間經營、業務及財務往來作業辦法、子公司監理辦法、背書保證作業程序、資金貸與他人辦法及取得或處分資產處理程序等內部相關辦法建立適當風險控管機制及防火牆。與關係企業間有業務往來者，均視為獨立第三人辦理，杜絕非常規交易情事。 | |
| (四) 公司是否訂定內部規範，禁止公司內部人利用市場上未公開資訊買賣有價證券？ | ✓ | | (四) 本公司已訂定「防範內線交易作業程序及控制重點」，以防範內線交易之發生。 | |
| 三、董事會之組成及職責 | | | | 無差異 |
| (一) 董事會是否就成員組成擬訂多元化方針及落實執行？ | ✓ | | (一) 本公司已訂定「公司治理實務守則」，就董事會成員擬訂多元化方針並落實執行。本公司董事(含獨立董事)採候選人提名制度。 本公司董事會成員多元化，具備理工、財務相關背景及工作經驗，以落實執行多元化方針，健全本公司之董事會結構。(董 | |

| 評估項目 | 運作情形 | | | 與上市上櫃公司治理實務守則差異情形及原因 | | | | | | | | | | | | | | | | | | | | | | | | | | | | | | | | | | | | | | | | | | | | |
|---|------|------|--|----------------------|------|------|------|------|-----|---|---|---|--|-----|---|--|---|--|-----|---|--|---|--|-----|---|--|---|--|-----|--|--|--|---|-----|--|--|---|--|-----|--|--|--|---|------|------|-----------------------|----|--|
| | 是 | 否 | 摘要說明 | | | | | | | | | | | | | | | | | | | | | | | | | | | | | | | | | | | | | | | | | | | | | |
| <p>(二) 公司除依法設置薪資報酬委員會及審計委員會外，是否自願設置其他各類功能性委員會？</p> <p>(三) 公司是否訂定董事會績效評估辦法及其評估方式，每年並定期進行績效評估？</p> <p>(四) 公司是否定期評估簽證會計師獨立性？</p> | ✓ | ✓ | <p>事會成員所具之專業知識及獨立性之情形請參閱第13頁)。</p> <p>董事會成員多元化情形：</p> <table border="1"> <thead> <tr> <th>董事姓名</th> <th>經營管理</th> <th>領導決策</th> <th>產業知識</th> <th>財務會計</th> </tr> </thead> <tbody> <tr> <td>洪誌謙</td> <td>✓</td> <td>✓</td> <td>✓</td> <td></td> </tr> <tr> <td>程方義</td> <td>✓</td> <td></td> <td>✓</td> <td></td> </tr> <tr> <td>戴豐源</td> <td>✓</td> <td></td> <td>✓</td> <td></td> </tr> <tr> <td>李學坤</td> <td>✓</td> <td></td> <td>✓</td> <td></td> </tr> <tr> <td>林松樹</td> <td></td> <td></td> <td></td> <td>✓</td> </tr> <tr> <td>陳耀清</td> <td></td> <td></td> <td>✓</td> <td></td> </tr> <tr> <td>游象燉</td> <td></td> <td></td> <td></td> <td>✓</td> </tr> </tbody> </table> <p>本公司具員工身份之董事占比為14%，獨立董事占比為43%、2位獨立董事任期年資在3年以下，1位獨立董事任期年資4~6年，1位董事年齡在70歲以上，4位董事60~69歲，2位董事60歲以下。</p> <p>多元化政策之管理目標：</p> <table border="1"> <thead> <tr> <th>管理目標</th> <th>達成情形</th> </tr> </thead> <tbody> <tr> <td>兼任公司經理人之董事不宜逾董事席次三分之一</td> <td>達成</td> </tr> </tbody> </table> | 董事姓名 | 經營管理 | 領導決策 | 產業知識 | 財務會計 | 洪誌謙 | ✓ | ✓ | ✓ | | 程方義 | ✓ | | ✓ | | 戴豐源 | ✓ | | ✓ | | 李學坤 | ✓ | | ✓ | | 林松樹 | | | | ✓ | 陳耀清 | | | ✓ | | 游象燉 | | | | ✓ | 管理目標 | 達成情形 | 兼任公司經理人之董事不宜逾董事席次三分之一 | 達成 | |
| 董事姓名 | 經營管理 | 領導決策 | 產業知識 | 財務會計 | | | | | | | | | | | | | | | | | | | | | | | | | | | | | | | | | | | | | | | | | | | | |
| 洪誌謙 | ✓ | ✓ | ✓ | | | | | | | | | | | | | | | | | | | | | | | | | | | | | | | | | | | | | | | | | | | | | |
| 程方義 | ✓ | | ✓ | | | | | | | | | | | | | | | | | | | | | | | | | | | | | | | | | | | | | | | | | | | | | |
| 戴豐源 | ✓ | | ✓ | | | | | | | | | | | | | | | | | | | | | | | | | | | | | | | | | | | | | | | | | | | | | |
| 李學坤 | ✓ | | ✓ | | | | | | | | | | | | | | | | | | | | | | | | | | | | | | | | | | | | | | | | | | | | | |
| 林松樹 | | | | ✓ | | | | | | | | | | | | | | | | | | | | | | | | | | | | | | | | | | | | | | | | | | | | |
| 陳耀清 | | | ✓ | | | | | | | | | | | | | | | | | | | | | | | | | | | | | | | | | | | | | | | | | | | | | |
| 游象燉 | | | | ✓ | | | | | | | | | | | | | | | | | | | | | | | | | | | | | | | | | | | | | | | | | | | | |
| 管理目標 | 達成情形 | | | | | | | | | | | | | | | | | | | | | | | | | | | | | | | | | | | | | | | | | | | | | | | |
| 兼任公司經理人之董事不宜逾董事席次三分之一 | 達成 | | | | | | | | | | | | | | | | | | | | | | | | | | | | | | | | | | | | | | | | | | | | | | | |
| | | | <p>(二) 本公司已設置審計委員會及薪資報酬委員會，其他功能性委員會未來將視需要評估設置。</p> <p>(三) 本公司章程無訂定董事酬金，本公司董事僅領取報酬及車馬費等固定報酬，未發放變動報酬。</p> <p>(四) 本公司每年定期由董事會評估簽證會計師之績效及獨立性。本公司董事會於討論簽證會計師聘任及獨立性時，須檢具所推薦之會計師個人簡歷，每位會計師之獨立性聲明(未違反職業道德規範公報第十號)以供董事</p> | | | | | | | | | | | | | | | | | | | | | | | | | | | | | | | | | | | | | | | | | | | | | |

| 評估項目 | 運作情形 | | | 與上市上櫃公司治理實務守則差異情形及原因 |
|---|------|---|---|----------------------|
| | 是 | 否 | 摘要說明 | |
| | | | <p>會評估其獨立性之討論，最近二年度評估結果分別於106年5月10日及107年3月29日完成。</p> <p>評估項目：</p> <ol style="list-style-type: none"> 1.會計師是否與本公司間有直接或重大間接財務利益關係。 2.會計師是否與本公司或其董事間有融資或保證行為。 3.會計師是否與本公司間有密切之商業關係。 4.與審計客戶間有潛在之僱佣關係。 | |
| <p>四、上市上櫃公司是否設置公司治理專(兼)職單位或人員負責公司治理相關事務(包括但不限於提供董事、監察人執行業務所需資料、依法辦理董事會及股東會之會議相關事宜、辦理公司登記及變更登記、製作董事會及股東會議事錄等)?</p> | ✓ | | <p>本公司經108年5月13日董事會決議通過，指定李梓宏為公司治理主管負責公司治理相關事務，主要職責如下：</p> <ol style="list-style-type: none"> 1.依法辦理董事會及股東會之會議相關事宜： <ol style="list-style-type: none"> (1)擬訂董事會議程於七日前通知董事，召集會議並提供會議資料，議題如需利益迴避予以事前提醒。 (2)依法辦理股東會日期事前登記、法定期限內製作開會通知、議事手冊及年報。 2.製作董事會及股東會議事錄：依法於會後二十天內完成董事會及股東會議事錄。 3.協助董事就任及持續進修：依本公司產業特性及董事學、經歷背景，協助董事擬定進修計畫及安排課程。 4.提供董事執行業務所需之資料： <ol style="list-style-type: none"> (1)針對公司經營領域以及公司治理相關之最新法令規章修訂發展，定期通知董事會成員。 | 無差異 |

| 評估項目 | 運作情形 | | | 與上市上櫃公司治理實務守則差異情形及原因 |
|---|------|---|---|----------------------|
| | 是 | 否 | 摘要說明 | |
| | | | <p>(2)檢視相關資訊機密等級並提供董事所需之公司資訊，維持董事和各業務主管溝通、交流順暢。</p> <p>(3)獨立董事依照公司治理實務守則，有與內部稽核主管或簽證會計師個別會面瞭解公司財務業務之需要時，協助安排相關會議。</p> <p>5.協助董事遵循法令：</p> <p>(1)向董事會報告公司治理運作狀況，確認公司股東會及董事召開是否符合相關法律及公司治理守則規範。</p> <p>(2)協助且提醒董事於執行業務或做成董事會正式決議時應遵守之法規，並於董事會將做成違法決議時提出建言。</p> <p>(3)會後負責檢覈董事會重要決議之重大訊息發布事宜，確保重訊內容之適法性及正確性，以保障投資人交易資訊對等。</p> <p>107年度業務執行重點如下：</p> <p>1.共召開5次董事會、5次審計委員會及2次薪酬委員會。</p> <p>2.召開股東常會1次</p> <p>3.董事會成員游象燉完成18學分之進修課程（進修情形請參閱年報第28頁）。</p> | |
| 五、公司是否建立與利害關係人(包括但不限於股東、員工、客戶及供應商等)溝通管道，及於公司網站設置利害關係人專區，並妥適回應利害關係人所關切之重要企業社會責任議題？ | ✓ | | 本公司設有發言人及投資人關係處，並於公開資訊觀測站及公司網站留有聯繫方式，以回應利害關係人所關切之重要企業社會責任議題。 | 無差異 |
| 六、公司是否委任專業股務代辦機構辦理股東會事務？ | ✓ | | 本公司委任專業股務代理機構「福邦證券股份有限公司股務代理部」辦理股東會事務。 | 無差異 |
| 七、資訊公開 (一)公司是否架設網站，揭露財務業務及 | ✓ | | (一)本公司於公司網站上置 | 無差異 |

| 評估項目 | 運作情形 | | | 與上市上櫃公司治理實務守則差異情形及原因 |
|--|------|---|--|----------------------|
| | 是 | 否 | 摘要說明 | |
| <p>公司治理資訊？</p> <p>(二)公司是否採行其他資訊揭露之方式(如架設英文網站、指定專人負責公司資訊之蒐集及揭露、落實發言人制度、法人說明會過程放置公司網站等)？</p> | ✓ | | <p>有各年度財務業務及公司治理之相關資訊。</p> <p>(二) 本公司設有英文網站，揭露相關訊息。 本公司設有發言人、投資人關係處及股務等相關部門負責依規定揭露相關訊息。</p> | |
| <p>八、公司是否有其他有助於瞭解公司治理運作情形之重要資訊(包括但不限於員工權益、僱員關懷、投資者關係、供應商關係、利害關係人之權利、董事及監察人進修之情形、風險管理政策及風險衡量標準之執行情形、客戶政策之執行情形、公司為董事及監察人購買責任保險之情形等)？</p> | ✓ | | <p>(一) 員工權益、僱員關懷：基於公司以人為中心的人力資源理念，對於創造員工的福利方面及安全健康工作環境一向不遺餘力。本公司視員工為最寶貴的資產。公司的成功要件是吸引和保留不同的人才組成工作團隊。每位員工都按照其資歷和技能評估，而不考慮個人特徵。公司全力支持所有關於雇用的原則，並遵守業務所在國的勞動法規；為因應勞動政策之修訂及宣導兩性工作平等權，制訂性騷擾防治與處理實施辦法，維護兩性工作平等及人格尊嚴，規範員工在工作場所的言談舉止。就員工基本資料的保密，為顧及組織需求及員工隱私，除非政府法令要求，在任何情況下不宜揭露員工個人資料。</p> <p>(二) 投資者關係：設置投資人關係部門，處理股東建議。</p> <p>(三) 供應商關係：本公司與供應商間維持良好關係，並要求簽立廉潔承諾書。</p> <p>(四) 利害關係人之權利：為保障本公司及利害關係人之權益，本公司對所有供應商均有簽署採購合約以明確訂定雙方之買賣與合作關係，以保障雙方之合法權益。</p> <p>(五) 董事進修之情形：本公司董事均具有專業背景及管理實務經驗，進修</p> | 無差異 |

| 評估項目 | 運作情形 | | | 與上市上櫃公司治理實務守則差異情形及原因 |
|------|------|---|--|----------------------|
| | 是 | 否 | 摘要說明 | |
| | | | <p>情形參閱下表。</p> <p>(六) 風險管理政策及風險衡量標準之執行情形：各項作業風險之管理，依其業務性質分由相關管理單位負責，並由稽核室針對各作業存在或潛在風險予以複核，據以擬訂實施風險導向之年度稽核計劃，各項風險之管理組織架構單位分述如下：</p> <p>各事業處：負責經營決策規劃，評估中、長期投資效益，以降低策略性風險。</p> <p>財務部：負責財務規劃與資金調度，並建立避險機制，以降低業務營運風險。</p> <p>系統資訊部：負責網路資訊安全控管、防護措施及負責網路規劃、建置、營運及維護，持續測量網路品質，以降低網路營運風險及資訊安全風險。</p> <p>會計部：負責會計制度之修訂、預算推動，執行成本資料之蒐集與分析，並提供正確與即時財務資訊，以評估營運績效與經營風險。</p> <p>(七) 董事對利害關係議案迴避之執行情形：本公司董事對有利害關係之議案均有迴避。</p> <p>(八) 公司為董事購買責任保險之情形：本公司已為董事購買責任保險。</p> <p>(九) 財務資訊透明有關人員，取得主管機關指明之相關證照情形：本公司會計及稽核相關人員均具有專業背景及實務經驗，尚未取得主管機關指明之相關證照，未來將鼓勵並規劃相關人員取得相關證照。</p> | |

| 評估項目 | 運作情形 | | | 與上市上櫃公司治理實務守則差異情形及原因 |
|---|--|---------------------------------|------|----------------------|
| | 是 | 否 | 摘要說明 | |
| 九、請就臺灣證券交易所股份有限公司公司治理中心最近年度發布之公司治理評鑑結果說明已改善情形，及就尚未改善者提出優先加強事項與措施： | | | | |
| 項次 | 評鑑指標 | 已改善情形及就尚未改善者提出優先加強事項與措施 | | |
| 1 | 公司是否有三分之一以上董事(至少包含一席獨立董事)出席股東常會，並於議事錄揭露出席名單？ | 強化獨立董事職能，邀請獨立董事出席股東常會。 | | |
| 2 | 公司之獨立董事是否均依「上市上櫃公司董事、監察人進修推行要點」規範之時數完成進修？ | 積極宣導獨立董事持續進修。 | | |
| 3 | 公司網站或年報是否揭露所制訂之誠信經營政策，明訂具體作法與防範不誠信行為方案？ | 已改善，公司於 107 年度舉辦與誠信經營議題相關之教育訓練。 | | |

107 年度本公司董事進修情形：

| 職稱 | 姓名 | 進修日期 | 主辦單位 | 課程名稱 | 進修時數 |
|------|-----|-----------|----------------------|--------------------------|------|
| 獨立董事 | 游象燉 | 107/04/20 | 財團法人中華民國證券暨期貨市場發展基金會 | 107 年度防範內線交易宣導會 | 3 小時 |
| | | 107/05/08 | 臺灣證券交易所 | 上市公司新版公司治理藍圖高峰論壇 | 3 小時 |
| | | 107/08/06 | 社團法人中華公司治理協會 | 董事受託義務與商業判斷準則 | 3 小時 |
| | | 107/09/19 | 社團法人中華公司治理協會 | 【高峰】第 14 屆公司治理國際論壇-遵行與監督 | 6 小時 |
| | | 107/11/05 | 社團法人中華公司治理協會 | 營業秘密保護與競業禁止 | 3 小時 |

(四)薪酬委員會之組成、職責及運作情形：

1.薪資報酬委員會成員資料

| 身份別 | 姓名 | 是否具有五年以上工作經驗 及下列專業資格 | | | 符合獨立性情形（註） | | | | | | | | 兼任其他 公開發行 公司薪資 報酬委員 會成員家數 | |
|------|-----|--|--|---|------------|---|---|---|---|---|---|---|---------------------------------------|---|
| | | 商務、法 務、財務、 會計或公 司業務所 需相關料 系之公私 立大專院 校講師以 上 | 法官、檢察 官、律師、 會計師或其 他與公司業 務所需之國 家考試及格 領有證書之 專門職業及 技術人員 | 具有商 務、法務、 財務、會計 或公司業 務所需之 工作經驗 | 1 | 2 | 3 | 4 | 5 | 6 | 7 | 8 | | |
| 獨立董事 | 林松樹 | | ✓ | ✓ | ✓ | ✓ | ✓ | ✓ | ✓ | ✓ | ✓ | ✓ | ✓ | 1 |
| 獨立董事 | 陳耀清 | | | ✓ | ✓ | ✓ | ✓ | ✓ | ✓ | ✓ | ✓ | ✓ | ✓ | 0 |
| 獨立董事 | 游象燉 | | | ✓ | ✓ | ✓ | ✓ | ✓ | ✓ | ✓ | ✓ | ✓ | ✓ | 1 |

註：各成員於選任前二年及任職期間符合下述各條件之情形：

- (1) 非為公司或其關係企業之受僱人。
- (2) 非公司或其關係企業之董事、監察人。但如為公司或其母公司、子公司依本法或當地國法令設置之獨立董事者，不在此限。
- (3) 非本人及其配偶、未成年子女或以他人名義持有公司已發行股份總額百分之一以上或持股前十名之自然人股東。
- (4) 非前三款所列人員之配偶、二親等以內親屬或三親等以內直系血親。
- (5) 非直接持有公司已發行股份總額百分之五以上法人股東之董事、監察人或受僱人，或持股前五名法人股東之董事、監察人或受僱人。
- (6) 非與公司有財務或業務往來之特定公司或機構之董事（理事）、監察人（監事）、經理人或持股百分之五以上股東。
- (7) 非為公司或其關係企業提供商務、法務、財務、會計等服務或諮詢之專業人士、獨資、合夥、公司或機構之企業主、合夥人、董事（理事）、監察人（監事）、經理人及其配偶。
- (8) 未有公司法第 30 條各款情事之一。

2.薪資報酬委員會運作情形資訊

(1)本公司之薪資報酬委員會委員共計 3 人。

(2)本屆任期自 105 年 6 月 27 日至 108 年 6 月 25 日止。最近年度及截至年報刊印日止薪資報酬委員會開會 2 次，委員資格及出席情形如下：

| 職稱 | 姓名 | 實際出席次數 | 委託出席次數 | 實際出席率(%) | 備註 |
|-----|-----|--------|--------|----------|----|
| 召集人 | 林松樹 | 2 | 0 | 100% | 無 |
| 委員 | 陳耀清 | 2 | 0 | 100% | 無 |
| 委員 | 游象燉 | 2 | 0 | 100% | 無 |

其他應記載事項：

- 一、董事會不採納或修正薪資報酬委員會之建議:無。
 二、薪資報酬委員會之議決事項，成員有反對或保留意見且有紀錄或書面聲明者:無。
 三、民國107年度薪資報酬委員會之討論事由與決議結果及公司對於成員意見之處理。

| 日期 | 討論事由 | 決議結果 | 公司對於成員意見之處理 |
|-------------------------|---|-------------|-------------------|
| 第三屆 第5次 107.03.29 | 1.討論本公司105年度經理人員工酬勞金額分配追認案。 2.本公司106年度經理人年終獎金及績效獎金發放追認案。 | 委員會全體成員同意通過 | 提董事會由全體出席董事會同意通過。 |
| 第三屆 第6次 107.11.13 | 1.檢討董事報酬及酬勞分配辦法案。 2.檢討經理人績效評估與薪資報酬之政策、制度、標準與結構案。 | 委員會全體成員同意通過 | 無。 |

(五)履行社會責任情形：

| 評估項目 | 運作情形 | | | 與上市上櫃公司企業社會責任實務守則差異情形及原因 |
|---|-------------------|---|--|--------------------------|
| | 是 | 否 | 摘要說明 | |
| <p>一、落實公司治理</p> <p>(一) 公司是否訂定企業社會責任政策或制度，以及檢討實施成效？</p> <p>(二) 公司是否定期舉辦社會責任教育訓練？</p> | <p>✓</p> <p>✓</p> | | <p>(一) 目前本公司訂有企業社會責任政策，內容涵蓋勞工、道德、安全與衛生、環境及系統管理，並遵循集團社會環保責任全球委員會 (FGSC) 環保政策，推動與監督CSR相應工作的執行。本公司未曾鬆懈在企業社會責任的努力，持續秉持「尊重員工、持續改善、造福社會、永續經營」的承諾，於103年發佈本公司「社會與環境責任行為準則」，並定期檢討及修訂之。本公司全面推行企業社會責任，確保工作過程中的員工權益及職業健康與安全，杜絕製造過程中的環境污染，並針對供應鏈進行稽核管理，以達到經濟、社會及環境生態的平衡發展。</p> <p>(二) 本公司每年皆定期對所有員工舉辦企業倫理教育訓練與宣導。新進員工則於入廠第一天即給予</p> | 無差異 |

| 評估項目 | 運作情形 | | | 與上市上櫃公司企業社會責任實務守則差異情形及原因 |
|--|------|---|---|--------------------------|
| | 是 | 否 | 摘要說明 | |
| <p>(三) 公司是否設置推動企業社會責任專(兼)職單位，並由董事會授權高階管理階層處理，及向董事會報告處理情形？</p> | ✓ | | <p>員工守則、管理制度、企業倫理與道德等訓練，明確傳達員工應有之社會責任。</p> <p>(三) 本公司於103年正式成立企業社會責任委員會(CSR委員會)，由總經理擔任CSR委員會主委，主要指導公司CSR策略的方向，並向CSR委員會的最高負責人董事長報告。副主委由各廠區主管兼任，負責主導CSR專案。而總幹事負責CSR專案的執行由各事業。公司之各事業群亦成立了CSR分會，負責該事業群CSR之事務。委員會於每年年末進行CSR之年度會議，製定來年CSR工作計劃及目標，由總幹事確認後展開推動，並定期對各廠區進行年度CSR之內部稽核，以確保各廠區均符合公司CSR之相關政策。各事業群分會亦定期向委員會報告檢討運作成效，結合利害關係人所關切的議題，在完整年度後整理相關書面資料呈報CSR主委並製作CSR之年度報告書，呈報董事會。</p> | |
| <p>(四) 公司是否訂定合理薪資報酬政策，並將員工績效考核制度與企業社會責任政策結合，及設立明確有效之獎勵與懲戒制度？</p> | ✓ | | <p>(四) 本公司訂有績效獎金與員工酬勞等獎酬制度，將公司經營利潤依照員工績效表現分享給同仁，讓同仁薪資與公司營運共同成長。此外，本公司訂有從業道德守則、員工自律公約、績效考核制度與獎懲制度，引領員工行為符合企業社會責任政策。</p> | |
| <p>二、發展永續環境</p> <p>(一) 公司是否致力於提升各項資源之利用效率，並使用對環境負荷衝擊低之再生物料？</p> | ✓ | | <p>(一) 本公司積極推動水資源回收再利用，並在部份生產原料中已納入可再生/生物可分解性素材，有效降低產製過程中對環境的衝擊。</p> | 無差異 |

| 評估項目 | 運作情形 | | | 與上市上櫃公司企業社會責任實務守則差異情形及原因 | | | | | | | | | | | | | | | | | | |
|---|------------|---------------------|--|--------------------------|--------|------|------|-----------|---------------------|---------|-----------|---------------------|--------|------------|---------------------|---------|-----------|--------------------|------|-----------|-------------------|--|
| | 是 | 否 | 摘要說明 | | | | | | | | | | | | | | | | | | | |
| (二) 公司是否依其產業特性建立合適之環境管理制度？ | ✓ | | <p>(二) 為因應國際趨勢與客戶要求，本公司事業單位逐步建置環境管理系統，並獲得ISO14001驗證通過。</p> <table border="1"> <thead> <tr> <th>廠區</th> <th>認證取得日期</th> <th>有效期限</th> </tr> </thead> <tbody> <tr> <td>煙台富准</td> <td>2003/6/27</td> <td>2018/6/27~2021/6/27</td> </tr> <tr> <td>鴻富晉(太原)</td> <td>2011/5/12</td> <td>2017/5/12~2020/5/13</td> </tr> <tr> <td>富准(鶴碧)</td> <td>2008/11/10</td> <td>2017/11/18~2020/1/4</td> </tr> <tr> <td>全億大(佛山)</td> <td>2011/3/24</td> <td>2018/2/5~2020/3/24</td> </tr> <tr> <td>南寧富寧</td> <td>2014/12/1</td> <td>2018/2/6~2019/3/8</td> </tr> </tbody> </table> | 廠區 | 認證取得日期 | 有效期限 | 煙台富准 | 2003/6/27 | 2018/6/27~2021/6/27 | 鴻富晉(太原) | 2011/5/12 | 2017/5/12~2020/5/13 | 富准(鶴碧) | 2008/11/10 | 2017/11/18~2020/1/4 | 全億大(佛山) | 2011/3/24 | 2018/2/5~2020/3/24 | 南寧富寧 | 2014/12/1 | 2018/2/6~2019/3/8 | |
| 廠區 | 認證取得日期 | 有效期限 | | | | | | | | | | | | | | | | | | | | |
| 煙台富准 | 2003/6/27 | 2018/6/27~2021/6/27 | | | | | | | | | | | | | | | | | | | | |
| 鴻富晉(太原) | 2011/5/12 | 2017/5/12~2020/5/13 | | | | | | | | | | | | | | | | | | | | |
| 富准(鶴碧) | 2008/11/10 | 2017/11/18~2020/1/4 | | | | | | | | | | | | | | | | | | | | |
| 全億大(佛山) | 2011/3/24 | 2018/2/5~2020/3/24 | | | | | | | | | | | | | | | | | | | | |
| 南寧富寧 | 2014/12/1 | 2018/2/6~2019/3/8 | | | | | | | | | | | | | | | | | | | | |
| (三) 公司是否注意氣候變遷對營運活動之影響，並執行溫室氣體盤查、制定公司節能減碳及溫室氣體減量策略？ | ✓ | | <p>(三) 環保管理目標</p> <p>1.減碳目標： 本公司自 103 年推動二氧化碳排放盤查工作，迄今，部分生產廠區已通過驗證，為善盡地球村一份子責任，本公司亦開始大力推動能源管理工作，訂定節能減排目標並努力達成，實施如空調溫度設定、辦公區照明按裝鍊條開關、調整走道燈加大間距、環境與「3R3 用」的資源管理...等措施。105 年、106 年及 107 年各廠區直接間接溫室氣體排放量分別為 55.1、35.7 及 42.5 萬公噸(萬公噸 CO₂e/年)。為持續推動排放減量，本公司將以 106 年為基準年，採三年為一計畫周期，計畫在 108 年達成每單位營收減碳 5%之目標。</p> <p>2.節電目標： 依循ISO 14064規範，鑑別本公司主要溫室氣體排放源為電力使用，且達99%以上，因此，本公司以節能為主要減碳方法，持續推動能源智能管理</p> | | | | | | | | | | | | | | | | | | | |

| 評估項目 | 運作情形 | | | 與上市上櫃公司企業社會責任實務守則差異情形及原因 |
|------|------|---|--|--------------------------|
| | 是 | 否 | 摘要說明 | |
| | | | <p>為基礎，透過生產製程優化與機器設備更新，以及自動化與無人化，同時採用標竿管理的管理方法，積極推動各項節能計畫，並將以106年為基礎年，採三年為一計畫周期，計畫在108年達成每單位營收(或產值)用電量減少5%之目標。</p> <p>節能環保具體作法：</p> <ul style="list-style-type: none"> ■ 空調溫度為 26 度以上 ■ 3R3 用的資源管理 ■ 辦公區照明按裝鍊條開關 ■ 調整走道燈加大間距 ■ 不打領帶 ■ 張貼節約用水小標語 ■ 茶水間感應式照明 <p>3.廠辦及辦公室推動節能措施： 以下列舉本公司主要廠辦(太原、鶴壁)及台北廠區於107年節約措施及工程，節能工程分別 CNC 製程優化及空壓連線改善等、工站優化設備精實改善、治夾具優化、機台設備節能改善、沖洗製程優化及改善等、廠房 1F 照明節能改善、以 LED 天井燈替換金鹵燈節能改善、噴漆房空調節能改善、空調系統冷卻塔散熱風扇節能改善、製程優化改善、流水線導入 LED 節能燈、分體式空調冷媒更換案、空調系統裝設全熱交換器、建築物日曬側貼附隔熱紙、冷卻水塔節能改善等、電力系統裝置低壓電容器(APFR)、全廠燈具更換為 LED 等，節能成果計 40,462,997 度電。</p> | |

| 評估項目 | 運作情形 | | | 與上市上櫃公司企業社會責任實務守則差異情形及原因 |
|---|-------------------------------------|---|--|--------------------------|
| | 是 | 否 | 摘要說明 | |
| <p>三、維護社會公益</p> <p>(一) 公司是否依照相關法規及國際人權公約，制定相關之管理政策與程序？</p> <p>(二) 公司是否建置員工申訴機制及管道，並妥適處理？</p> <p>(三) 公司是否提供員工安全與健康之工作環境，並對員工定期實施安全與健康教育？</p> <p>(四) 公司是否建立員工定期溝通之機制，並以合理方式</p> | <p>✓</p> <p>✓</p> <p>✓</p> <p>✓</p> | | <p>(一) 本公司依勞動法規及相關人事規範，訂有工作規則，保障同仁之合法權益。作為 RBA 之會員，本公司參考 RBA 行為準則，世界人權宣言 (UDHR)、國際勞工組織 (ILO) 等，制訂「鴻準精密工業股份有限公司企業社會責任 (CSR) 行為準則」，揭露保障勞工人權政策。根據本公司行為準則及相關工作規範，公司每年會鑑別較高社會、環境、道德風險廠區，並且進行社會、環境與道德現場稽核。</p> <p>監督機制： 本公司針對所有廠區進行年度自行稽查，107 年執行了包括危化品管理、消防分隔、消防設施、電器及設備安全、燃氣安全、施工安全、職業健康等範疇的穩患稽查，並且改善。確保全員充分了解員工健康與安全重要性，並確保公司運作符合當地法令法規與相關作業標準。</p> <p>(二) 本公司訂有員工申訴規範作業，自新進人員到職日起宣導員工知悉。包括公司人員違法申訴；個人維護合法權益之申訴等，均有適當之申訴管道。</p> <p>(三) 本公司為員工提供安全與健康的工作環境，注重員工的身心健康，同時，也設有醫療保健中心，提供員工相關醫療與健康諮詢。此外，也提供相關的健康講座，打造一個全員健康的環境。</p> <p>(四) 本公司建立員工定期溝通對話之管道，讓員工對於</p> | 無差異 |

| 評估項目 | 運作情形 | | | 與上市上櫃公司企業社會責任實務守則差異情形及原因 |
|---|--|---|---|--------------------------|
| | 是 | 否 | 摘要說明 | |
| <p>通知對員工可能造成重大影響之營運變動？</p> <p>(五) 公司是否為員工建立有效之職涯能力發展培訓計畫？</p> <p>(六) 公司是否就研發、採購、生產、作業及服務流程等制定相關保護消費者權益政策及申訴程序？</p> <p>(七) 對產品與服務之行銷及標示，公司是否遵循相關法規及國際準則？</p> <p>(八) 公司與供應商來往前，是否評估供應商過去有無影響環境與社會之紀錄？</p> <p>(九) 公司與其主要供應商之契約是否包含供應商如涉及違反其企業社會責任政策，且對環境與社會有顯著影響時，得隨時終止或解除契約之條款？</p> | <p>✓</p> <p>✓</p> <p>✓</p> <p>✓</p> <p>✓</p> | | <p>公司之經營管理活動及決策，有獲得資訊及表達意見之權利。</p> <p>(五) 本公司透過技術發展委員會的橫向整合，員工依個人屬性及其專業分屬不同技委會。技委會為各專業領域引進最新知識及技術，促進資訊交流為員工規劃完整的技術人才培訓架構。</p> <p>(六) 本公司全面遵守有關限/禁用有害物質、衝突礦產等規定，並提供相關資訊給公司客戶，保護消費者安全權益。</p> <p>(七) 本公司依照適用的法規及國際準則，規範商業活動，誠信經營。</p> <p>(八) 本公司與供應商共同在有害物質管制、環境保護、勞工安全衛生、人權、衝突金屬與碳足跡等社會與環境議題上，與供應商共同努力，並推動上游供應商向綠色供應鏈的轉化，以符當地法令的要求，107全年稽核供應商SER缺失項目計79項，已全數改善完成。</p> <p>(九) 本公司要求主要供應商簽署《採購合約》，其中企業社會責任政策之要求：供應商保證符合ISO14001和OHSAS18001在社會責任、環境責任及職業健康安全方面的要求；同時保證遵守《集團供應商社會環境責任行為守則》，以及電子工業行為守則(EICC)。如供應商違反上述要求或守則，本公司有權終止本合約或訂單，供應商且應對本公司負損害賠償責任。</p> | |
| <p>四、加強資訊揭露</p> <p>(一) 公司是否於其網站及公開資訊觀測站等處揭露具攸</p> | <p>✓</p> | | <p>本公司為EICC的一員，致力於推行企業社會環保責任(SER)，本公司制定鴻準精密工業股份有限公司社會企業責任準則。</p> | <p>無差異</p> |

| 評估項目 | 運作情形 | | | 與上市上櫃公司企業社會責任實務守則差異情形及原因 |
|---|------|---|------|--------------------------|
| | 是 | 否 | 摘要說明 | |
| 關性及可靠性之企業社會責任相關資訊？ | | | | |
| 五、公司如依據「上市上櫃公司企業社會責任實務守則」訂有本身之企業社會責任守則者，請敘明其運作與所訂守則之差異情形：無差異。 | | | | |
| 六、其他有助於瞭解企業社會責任運作情形之重要資訊： (一) 導入新式處理系統，強化廢污水回收工程能力，已在生產廠區安裝並運行。 (二) 本公司基於對員工的尊重，強調不使用童工、不強迫加班等，更要求幹部不得對員工有任何歧視或騷擾行為，上述措施除有正式公告外，並廣佈多元申訴管道，傾聽員工心聲，立案追蹤改善。 (三) 本公司各廠區均設有安全衛生管理單位，定期對廠區設施進行查驗，對員工進行職業安全與衛生的教育訓練，並考核相關績效。 (四) 本公司設有供應商管理處，每年對供應商進行企業社會責任稽核與教育訓練等活動。 | | | | |
| 七、公司企業社會責任報告書如有通過相關驗證機構之查證標準，應加以敘明： 本公司CSR委員會完成企業社會責任報告書後，委由廣東賢方律師事務所參照GRI G4標準，對企業社會責任報告書進行確認與驗證。 | | | | |

(六) 公司履行誠信經營情形及採行措施

| 評估項目 | 運作情形 | | | 與上市上櫃公司誠信經營守則差異情形及原因 |
|--|------------|---|---|----------------------|
| | 是 | 否 | 摘要說明 | |
| 一、訂定誠信經營政策及方案 (一) 公司是否於規章及對外文件中明示誠信經營之政策、作法，以及董事會與管理階層積極落實經營政策之承諾？ (二) 公司是否訂定防範不誠信行為方案，並於各方案內明定作業程序、行為指南、違規之懲戒及申訴制度，且落實執行？ | ✓ ✓ | | (一) 本公司基於合法、公平、平等自願、協商一致、誠實信用的原則，於「員工手冊」人資宣言及行為規範中，訂定並落實本公司誠信廉潔之經營規定。 (二) 本公司並每年定期對所有員工舉辦企業行為守則教育訓練，新進員工即給予員工守則、管理制度、企業倫理與道德等訓練，並明 | 無差異 |

| 評估項目 | 運作情形 | | | 與上市上櫃公司誠信經營守則差異情形及原因 |
|---|-------------------|---|---|----------------------|
| | 是 | 否 | 摘要說明 | |
| (三) 公司是否對「上市上櫃公司誠信經營守則」第七條第二項各款或其他營業範圍內具較高不誠信行為風險之營業活動，採行防範措施？ | ✓ | | <p>確傳達員工應有權利與義務。</p> <p>(三) 本公司一向由上而下要求嚴守企業倫理，建立誠信企業文化，並本著透明、廉潔及負責之經營理念，創造永續發展之經營環境。</p> | |
| <p>二、落實誠信經營</p> <p>(一) 公司是否評估往來對象之誠信紀錄，並於其與往來交易對象簽訂之契約中明訂誠信行為條款？</p> <p>(二) 公司是否設置隸屬董事會之推動企業誠信經營專(兼)職單位，並定期向董事會報告其執行情形？</p> | <p>✓</p> <p>✓</p> | | <p>(一) 本公司堅守誠信文化，誠信經營，並承諾完全遵守國際及國內有關反貪瀆與反賄賂之法律法規要求，對於任何違反規定的行為或活動採取零容忍政策。嚴格禁止任何貪汙、賄賂、盜用公款及其他不正當收益活動。所有員工安排反貪瀆訓練。此外，本公司要求下游供應商、廠商及客戶嚴格執行最高標準的反貪瀆政策以作為合作夥伴之前提</p> <p>(二) 董事會下設有審計委員會、薪酬委員會及稽核室，依權責監督及查核誠信經營之遵循情形。本公司由安全總處推動本公司誠信經營之專責單位，負責推動誠信經營政策與防範不誠信行為之制定及監督執行，並每年向董事會報告。107年誠信經營執行情形：未發現貪腐情事及無涉及不誠信行為之情事。另外，公司要求員工簽署「員工主動申報」、「員工廉潔承諾書」與「誠信廉潔暨智慧財產權約定書」等各式約</p> | 無差異 |

| 評估項目 | 運作情形 | | | 與上市上櫃公司誠信經營守則差異情形及原因 |
|---|------|---|---|----------------------|
| | 是 | 否 | 摘要說明 | |
| (三) 公司是否制定防止利益衝突政策、提供適當陳述管道，並落實執行？ | ✓ | | 定書，並經常邀請公司內外部專家進行教育訓練，讓員工時時刻刻警惕自己，並讓員工知悉最新的相關法規變動，以防範員工觸犯法規或發生類似的錯誤。 (三)本公司要求所有新進員工簽署「誠信廉潔暨智慧財產保密約定書」，定期要求同仁嚴格遵守。本公司同時也要求供應商或其他合作者簽訂「廠商承諾書」，明訂供應商應確保以透明與公平之方式進行商業交易活動，並每年舉辦供應商大會及不定期的SER稽核，向供應商傳達本公司對供應鏈的要求。 | |
| (四) 公司是否為落實誠信經營已建立有效的會計制度、內部控制制度，並由內部稽核單位定期查核，或委託會計師執行查核？ | ✓ | | (四)本公司依法建立會計制度與內部控制制度以落實誠信經營，本公司內部稽核人員依據風險評估結果擬定年度稽核計劃並執行查核後，做成稽核報告提報董事會。 | |
| (五) 公司是否定期舉辦誠信經營之內、外部之教育訓練？ | ✓ | | (五)107年度舉辦與誠信經營議題相關之教育訓練含內線交易、營業秘密暨法務通識資訊及通訊網路作業規範公司資訊安全政策簡介等相關課程，共計7人次，合計14人時。 | |
| 三、公司檢舉制度之運作情形 (一) 公司是否訂定具體檢舉及獎勵制度，並建立便利檢舉管道，及針對被檢舉對象指派適當之受理專責人員？ | ✓ | | (一)本公司建置各式檢舉管道，各種檢舉均會安排專案稽核人員保密處理。員工與相關人員可透過此系統舉報任何不 | 無差異 |

| 評估項目 | 運作情形 | | | 與上市上櫃公司誠信經營守則差異情形及原因 |
|--|------|---|--|----------------------|
| | 是 | 否 | 摘要說明 | |
| (二) 公司是否訂定受理檢舉事項之調查標準作業程序及相關保密機制？ (三) 公司是否採取保護檢舉人不因檢舉而遭受不當處置之措施？ | ✓ | | <p>正當從業行為，凡違反誠信經營規定者，依公司獎懲規定懲罰之，若有涉及違法情事者，亦會採取法律行動。</p> <p>(二)本公司已成立受理及調查不當行為之專案小組，依照保密原則進行調查作業程序並嚴格保護檢舉人之隱私。</p> <p>(三)本公司於SER行為準則中明確規範，將保障身份保密與匿名申訴，確保供應商與員工檢舉人的身份機密性。</p> | |
| 四、加強資訊揭露 公司是否於其網站及公開資訊觀測站，揭露其所訂誠信經營守則內容及推動成效？ | ✓ | | <p>本公司對外中英文官網 (http://www.foxconntech.com.tw)</p> | 無差異 |
| 五、公司如依據「上市上櫃公司誠信經營守則」訂有本身之誠信經營守則者，請敘明其運作與所訂守則之差異情形：無差異。 | | | | |
| 六、其他有助於瞭解公司誠信經營運作情形之重要資訊：(如公司檢討修正其訂定之誠信經營守則等情形) 請參考本公司網站 http://www.foxconntech.com.tw 之「誠信經營守則」及「企業社會責任報告書」。 | | | | |

(七) 公司如有訂定公司治理守則及相關規章者，應揭露其查詢方式：
有關本公司「公司治理實務守則」請至本公司網站查詢。

(八) 其他足以增進對公司治理運作情形之瞭解的重要資訊，得一併揭露：無。

(九) 內部控制制度執行狀況

1. 內部控制制度聲明書

鴻準精密工業股份有限公司

內部控制制度聲明書



日期：108年3月27日

本公司民國107年度之內部控制制度，依據自行評估的結果，謹聲明如下：

- 一、本公司確知建立、實施和維護內部控制制度係本公司董事會及經理人之責任，本公司業已建立此一制度。其目的係在對營運之效果及效率(含獲利、績效及保障資產安全等)、報導具可靠性、及時性、透明性及符合相關規範暨相關法令規章之遵循等目標的達成，提供合理的確保。
- 二、內部控制制度有其先天限制，不論設計如何完善，有效之內部控制制度亦僅能對上述三項目標之達成提供合理的確保；而且，由於環境、情況之改變，內部控制制度之有效性可能隨之改變。惟本公司之內部控制制度設有自我監督之機制，缺失一經辨認，本公司即採取更正之行動。
- 三、本公司係依據「公開發行公司建立內部控制制度處理準則」(以下簡稱「處理準則」)規定之內部控制制度有效性之判斷項目，判斷內部控制制度之設計及執行是否有效。該「處理準則」所採用之內部控制制度判斷項目，係為依管理控制之過程，將內部控制制度劃分為五個組成要素：1.控制環境，2.風險評估，3.控制作業，4.資訊與溝通，及5.監督作業。每個組成要素又包括若干項目。前述項目請參見「處理準則」之規定。
- 四、本公司業已採用上述內部控制制度判斷項目，評估內部控制制度之設計及執行的有效性。
- 五、本公司基於前項評估結果，認為本公司於民國107年12月31日的內部控制制度(含對子公司之監督與管理)，包括瞭解營運之效果及效率目標達成之程度、報導係屬可靠、及時、透明及符合相關規範暨相關法令規章之遵循有關的內部控制制度等之設計及執行係屬有效，其能合理確保上述目標之達成。
- 六、本聲明書將成為本公司年報及公開說明書之主要內容，並對外公開。上述公開之內容如有虛偽、隱匿等不法情事，將涉及證券交易法第二十條、第三十二條、第一百七十一條及第一百七十四條等之法律責任。
- 七、本聲明書業經本公司民國108年3月27日董事會通過，出席董事6人，均同意本聲明書之內容，併此聲明。

鴻準精密工業股份有限公司

董事長：洪誌謙



簽章

總經理：李翰明



簽章

2.經證期局要求公司需委託會計師專案審查內部控制制度者，應揭露會計師審查報告書：不適用。

(十) 最近年度及截至年報刊印日止，公司及其內部人員依法被處罰、公司對其內部人員違反內部控制制度規定之處罰、主要缺失與改善情形：無。

(十一) 最近年度及截至年報刊印日止，股東會及董事會之重要決議

1.民國 107 年 6 月 22 日股東常會，經全體出席股東決議事項及執行情形：

| 決議事項 | 執行情形 |
|----------------------|--------------------------------------|
| 通過 106 年度營業報告書及財務報表案 | - |
| 通過 106 年度盈餘分派案 | 股東現金股利每股配發 3.6 元，於 107 年 8 月 24 日發放。 |

2.民國 107 年度及截至民國 108 年 4 月 30 日止董事會之重要決議

| 日期 | 重要決議事項 |
|-----------|---|
| 107.03.29 | 1.承認本公司 106 年度營業報告書及財務報告案。 2.為配合國際財務報導準則第 16 號「租賃」之導入，本公司初步評估該準則適用之可能影響結果及會計師評估意見。 3.訂定本公司 107 年股東常會日期及召集事由案。 4.擬訂定受理股東提案期間。 5.為營運週轉及利、匯率風險管理之需求，擬向金融機構申請相關授信額度，並簽署合約。 6.通過本公司 106 年度內部控制聲明書案。 7.本公司民國 107 年度財務報告之查核簽證，擬委請「資誠聯合會計師事務所」辦理，會計師之獨立性評估及服務公費。 8.變更本公司會計主管案。 9.本公司 105 年度經理人員工酬勞金額分配追認案。 10.本公司 106 年度經理人年終獎金及績效獎金發放追認案。 |
| 107.05.10 | 1.擬訂 106 年度員工酬勞分派案。 2.擬具本公司 106 年度盈餘分派案。 |
| 107.05.14 | 本公司 107 年第一季財務報告。 |
| 107.08.13 | 為營運週轉及利、匯率風險管理之需求，擬向金融機構申請相關授信額度，並簽署合約。 |

| | |
|-----------|--|
| 107.11.13 | <ol style="list-style-type: none"> 1.為營運週轉及利、匯率風險管理之需求，擬向金融機構申請相關授信額度，並簽署合約。 2.修訂本公司內部控制制度案。 3.民國 108 年度「年度稽核計畫」訂定案。 4.擬間接取得大陸地區投資事業全億大科技(佛山)有限公司案。 5.本公司大陸投資事業富鈺精密組件(昆山)有限公司擬吸收合併富瑞精密組件(昆山)有限公司案。 |
| 108.03.27 | <ol style="list-style-type: none"> 1. 承認本公司 107 年度營業報告書及財務報告案。 2. 為營運週轉及利、匯率風險管理之需求，擬向金融機構申請相關授信額度，並簽署合約。 3. 訂定本公司 108 年股東常會日期及召集事由案。 4. 擬通過股東提案及提名董事候選人名單作業。 5. 選舉董事案。 6. 解除董事競業禁止限制案。 7. 本公司「取得或處分資產處理程序」修訂案。 8. 本公司「資金貸與他人作業程序」修訂案。 9. 本公司「背書保證作業程序」修訂案。 10.本公司「從事衍生性商品交易處理程序」修訂案。 11.擬具本公司 107 年度「內部控制聲明書案」。 12.本公司民國 108 年度財務報告之查核簽證，擬委請「資誠聯合會計師事務所」辦理，會計師之獨立性評估及服務公費。 13.本公司 106 年度經理人員工酬勞金額分配追認案。 14.本公司 107 年度經理人年終獎金及績效獎金發放追認案。 |

(十二) 最近年度及截至年報刊印日止，董事或監察人對董事會通過重要決議有不同意見且有紀錄或書面聲明者，其主要內容：無。

(十三) 最近年度及截至年報刊印日止，公司董事長、總經理、會計主管、財務主管、內部稽核主管及研發主管等辭職解任情形：

| 職稱 | 姓名 | 到任日期 | 解任日期 | 辭職或解任原因 |
|------|-----|----------------|---------------|---------|
| 會計主管 | 王中君 | 106 年 8 月 15 日 | 107 年 4 月 1 日 | 職務調整 |

三、會計師公費資訊

(一) 會計師公費資訊級距表

| 會計師事務所名稱 | 會計師姓名 | | 查核期間 | 備註 |
|------------|-------|-----|------|----|
| 資誠聯合會計師事務所 | 徐聖忠 | 吳漢期 | 107 | - |

單位：新台幣仟元

| 金額級距 | | 公費項目 | 審計公費 | 非審計公費 | 合計 |
|------|-------------------------|------|------|-------|----|
| 1 | 低於 2,000 仟元 | | | ✓ | |
| 2 | 2,000 仟元 (含) ~4,000 仟元 | | | | |
| 3 | 4,000 仟元 (含) ~6,000 仟元 | | ✓ | | ✓ |
| 4 | 6,000 仟元 (含) ~8,000 仟元 | | | | |
| 5 | 8,000 仟元 (含) ~10,000 仟元 | | | | |
| 6 | 10,000 仟元 (含) 以上 | | | | |

單位：新台幣仟元

| 會計師事務所名稱 | 會計師姓名 | 審計公費 | 非審計公費 | | | | | 會計師查核期間 |
|------------|------------|-------|-------|------|------|-------|-------|-----------------------------|
| | | | 制度設計 | 工商登記 | 人力資源 | 其他(註) | 小計 | |
| 資誠聯合會計師事務所 | 徐聖忠 吳漢期 | 4,810 | 0 | 0 | 0 | 1,140 | 1,140 | 107.01.01 ? 107.12.31 |

註：其他係移轉訂價查核 700 仟元、集團企業主檔暨國別報告 400 仟元及兼營營業人營業稅報告 40 仟元。

- (二) 給付簽證會計師、簽證會計師所屬事務所及其關係企業之非審計公費為審計公費之四分之一以上者：不適用。
- (三) 更換會計師事務所且更換年度所支付之審計公費較更換前一年度之審計公費減少者，應揭露更換前後審計公費減少金額、比例及原因：無此情形。
- (四) 審計公費較前一年度減少達百分之十五以上者，應揭露審計公費減少金額、比例及原因：無此情形。

四、更換會計師資訊

(一)關於前任會計師：

| | | | |
|---------------------------|--|-----|---------|
| 更 換 日 期 | 民國 107 年 1 月 1 日 及民國 108 年 1 月 1 日 | | |
| 更 換 原 因 及 說 明 | 本公司原簽證會計師為資誠聯合會計師事務所徐永堅及徐聖忠會計師，因資誠聯合會計師事務所內部之調整，自民國 107 年第一季起，簽證會計師調整變更為徐聖忠及吳漢期會計師。 本公司原簽證會計師為資誠聯合會計師事務所徐聖忠及吳漢期會計師，因資誠聯合會計師事務所內部之調整，自民國 108 年第一季起，簽證會計師調整變更為馮敏娟及吳漢期會計師。 | | |
| 說明係委任人或會計師終止或不接受委任 | 情 況 | 當事人 | 會計師 |
| | 主動終止委任 | - | - |
| | 不再接受(繼續)委任 | - | - |
| 最新兩年內簽發無保留意見以外之查核報告書意見及原因 | 無 | | |
| 與發行人有無不同意見 | 有 | - | 會計原則或實務 |
| | | - | 財務報告之揭露 |
| | | - | 查核範圍或步驟 |
| | | - | 其 他 |
| | | - | |
| | 無 | ✓ | |
| 其他揭露事項 | 無 | | |

(二)關於繼任會計師：

| | |
|--|--------------------------------------|
| 事務所名稱 | 資誠聯合會計師事務所 |
| 會計師姓名 | 徐聖忠及吳漢期(107 年度) 馮敏娟及吳漢期(108 年度) |
| 委任之日期 | 民國 107 年 1 月 1 日 民國 108 年 1 月 1 日 |
| 委任前就特定交易之會計處理方法或會計原則及對財務報告可能簽發之意見諮詢事項及結果 | 無 |
| 繼任會計師對前任會計師不同意見事項之書面意見 | 無 |

(三)前任會計師之復函：不適用。

五、本公司之董事長、總經理、負責財務或會計事務之經理人、最近一年內曾任職於簽證會計師所屬事務所或其關係企業：無。

六、董事、經理人及百分之十大股東股權移轉及股權質押變動情形

(一) 股權變動情形

單位：股

| 職稱 | 姓名 | 107 年度 | | 當年度截至 4 月 30 日止 | |
|-------|--------------|---------------|---------------|-----------------|---------------|
| | | 持有股數 增(減)數 | 質押股數 增(減)數 | 持有股數 增(減)數 | 質押股數 增(減)數 |
| 董事 | 鴻揚創業投資股份有限公司 | 0 | 0 | 0 | 0 |
| | 代表人：洪誌謙 | 0 | 0 | 0 | 0 |
| 董事 | 鴻揚創業投資股份有限公司 | 0 | 0 | 0 | 0 |
| | 代表人：程方義 | 0 | 0 | 0 | 0 |
| 董事 | 財欣國際投資股份有限公司 | 0 | 0 | 0 | 0 |
| | 代表人：戴豐源 | 0 | 0 | 0 | 0 |
| 董事 | 財欣國際投資股份有限公司 | 0 | 0 | 0 | 0 |
| | 代表人：李學坤 | 52,680 | 0 | 0 | 0 |
| 獨立董事 | 林松樹 | 0 | 0 | 0 | 0 |
| 獨立董事 | 陳耀清 | 0 | 0 | 0 | 0 |
| 獨立董事 | 游象燉 | 0 | 0 | 0 | 0 |
| 總經理 | 李翰明 | 35,679 | 0 | 0 | 0 |
| 會計部主管 | 藍瑗文 | 0 | 0 | 0 | 0 |
| 財務部主管 | 李梓宏 | 35,280 | 0 | 0 | 0 |

(二) 股權移轉資訊：無股權移轉之相對人為關係人之情形。

(三) 股權質押資訊：無股權質押之相對人為關係人之情形。

七、持股比例占前十名之股東，其相互間之關係資料：

108年4月23日/單位：股

| 姓名 | 本人持有股份 | | 配偶、未成年子女持有股份 | | 利用他人名義合計持有股份 | | 前十大股東相互間具有關係人或為配偶、二親等以內之親屬關係者，其名稱或姓名及關係。 | | 備註 |
|-------------------------|-------------|-------|--------------|-------|--------------|-------|---|--------------|----|
| | 股數 | 持股比例 | 股數 | 持股比例 | 股數 | 持股比例 | 名稱 | 關係 | |
| 鴻海精密工業股份有限公司 負責人：郭台銘 | 139,725,801 | 9.88% | 0 | 0.00% | 0 | 0.00% | 寶鑫國際投資(股)公司、 鴻揚創業投資(股)公司、 鴻元國際投資(股)公司、 鴻棋國際投資(股)公司 | 投資採權益法評價之投資者 | — |
| 寶鑫國際投資股份有限公司 負責人：黃秋蓮 | 126,181,274 | 8.92% | 0 | 0.00% | 0 | 0.00% | 鴻元國際投資(股)公司、 鴻棋國際投資(股)公司 | 董事長同一人 | — |
| 鴻揚創業投資股份有限公司 | 85,003,766 | 6.01% | 0 | 0.00% | 0 | 0.00% | 無 | 無 | — |
| 鴻揚創業投資股份有限公司 代表人：洪誌謙 | 12,562 | 0.00% | 0 | 0.00% | 0 | 0.00% | 無 | 無 | — |
| 鑫盛投資股份有限公司 | 78,883,000 | 5.58% | 0 | 0.00% | 0 | 0.00% | 無 | 無 | — |
| 鴻元國際投資股份有限公司 負責人：黃秋蓮 | 34,139,368 | 2.41% | 0 | 0.00% | 0 | 0.00% | 寶鑫國際投資(股)公司、 鴻棋國際投資(股)公司 | 董事長同一人 | — |
| 鴻棋國際投資股份有限公司 負責人：黃秋蓮 | 31,870,165 | 2.25% | 0 | 0.00% | 0 | 0.00% | 鴻元國際投資(股)公司、 寶鑫國際投資(股)公司 | 董事長同一人 | — |
| 美商大通託管梵加德新興市場股票基金專戶 | 17,847,583 | 1.26% | 0 | 0.00% | 0 | 0.00% | 無 | 無 | — |
| 大通託管先進星光先進總合國際股票指數 | 17,363,703 | 1.23% | 0 | 0.00% | 0 | 0.00% | 無 | 無 | — |
| 臺銀保管馬仕投資基金公司投資專戶 | 17,204,010 | 1.22% | 0 | 0.00% | 0 | 0.00% | 無 | 無 | — |
| 先進國際投資股份有限公司 | 15,131,000 | 1.07% | 0 | 0.00% | 0 | 0.00% | 無 | 無 | — |

八、綜合持股比例

108年3月31日/單位：仟股

| 轉投資事業 | 本公司投資 | | 董事、監察人、經理人及直接或間接控制事業之投資 | | 綜合投資 | |
|--|---------|-------|-------------------------|-------|---------|-------|
| | 股數 | 持股比例% | 股數 | 持股比例% | 股數 | 持股比例% |
| Foxconn Precision Components Holding Co., Ltd. | 135,840 | 100% | - | - | 135,840 | 100% |
| Q-Run Holdings Ltd. | 480,078 | 100% | - | - | 480,078 | 100% |
| 華準投資股份有限公司 | 125,478 | 100% | - | - | 125,478 | 100% |
| 三創數位股份有限公司 | 49,032 | 20% | - | - | 49,032 | 20% |

肆、募資情形

一、公司資本及股份

(一) 資本及股份

單位：仟股

| 股份種類 | 核定股本 | | | 合計 |
|--------|------------|--------|----------------------|-----------|
| | 已發行股份(已上市) | 未發行股份 | 保留供認股權憑證或附認股權公司債轉換股份 | |
| 記名式普通股 | 1,414,485 | 35,515 | 50,000 | 1,500,000 |

(二) 股本來源

單位：仟股/新台幣仟元

| | 發行價格 (新台幣元) | 核定股本 | | 實收股本 | | 備註 | | |
|-------|----------------|-----------|------------|-----------|------------|-------------------------------|---------------|------|
| | | 股數 | 金額 | 股數 | 金額 | 股本來源(仟元) | 以現金以外之財產抵充股款者 | 其他 |
| 79.4 | — | 2,500 | 25,000 | 2,500 | 25,000 | 創立 | 無 | — |
| 79.9 | — | 4,000 | 40,000 | 4,000 | 40,000 | 現金增資15,000 | 無 | — |
| 81.6 | — | 10,000 | 100,000 | 10,000 | 100,000 | 現金增資60,000 | 無 | — |
| 83.5 | 10 10 | 30,000 | 300,000 | 30,000 | 300,000 | 現金增資120,000 盈餘轉增資80,000 | 無 | 註1 |
| 84.5 | 20 10 | 43,600 | 436,000 | 43,600 | 436,000 | 現金增資40,000 盈餘轉增資96,000 | 無 | 註2 |
| 85.8 | 10 | 100,000 | 1,000,000 | 59,672 | 596,720 | 盈餘轉增資121,480 資本公積轉增資39,240 | 無 | 註3 |
| 86.6 | 35 | 100,000 | 1,000,000 | 74,672 | 746,720 | 現金增資150,000 | 無 | 註4 |
| 86.7 | 10 | 100,000 | 1,000,000 | 87,775 | 877,750 | 盈餘轉增資131,030 | 無 | 註5 |
| 87.12 | 21 | 200,000 | 2,000,000 | 145,700 | 1,457,000 | 現金增資579,250 | 無 | 註6、8 |
| 91.2 | 20 | 250,000 | 2,500,000 | 212,500 | 2,125,000 | 現金增資668,000 | 無 | 註7、8 |
| 91.9 | 10 | 500,000 | 5,000,000 | 224,049 | 2,240,499 | 盈餘轉增資115,499 | 無 | 註9 |
| 92.9 | 10 | 500,000 | 5,000,000 | 248,400 | 2,484,000 | 盈餘轉增資243,501 | 無 | 註10 |
| 93.4 | 10 | 700,000 | 7,000,000 | 458,876 | 4,568,760 | 合併轉增資2,084,760 | 無 | 註11 |
| 93.9 | 10 | 700,000 | 7,000,000 | 506,500 | 5,065,000 | 盈餘轉增資496,240 | 無 | 註12 |
| 94.9 | 10 | 900,000 | 9,000,000 | 562,135 | 5,621,350 | 盈餘轉增資556,350 | 無 | 註13 |
| 95.9 | 10 | 900,000 | 9,000,000 | 653,787 | 6,537,873 | 盈餘轉增資916,523 | 無 | 註14 |
| 96.9 | 10 | 900,000 | 9,000,000 | 758,955 | 7,589,553 | 盈餘轉增資1,051,680 | 無 | 註15 |
| 97.10 | 10 | 1,000,000 | 10,000,000 | 847,901 | 8,479,009 | 盈餘轉增資889,455 | 無 | 註16 |
| 98.8 | 10 | 1,100,000 | 11,000,000 | 972,041 | 9,720,409 | 盈餘轉增資1,241,400 | 無 | 註17 |
| 99.9 | 10 | 1,250,000 | 12,500,000 | 1,112,990 | 11,129,902 | 盈餘轉增資1,409,493 | 無 | 註18 |
| 100.8 | 10 | 1,500,000 | 15,000,000 | 1,172,720 | 11,727,200 | 盈餘轉增資597,298 | 無 | 註19 |
| 101.8 | 10 | 1,500,000 | 15,000,000 | 1,237,016 | 12,370,159 | 盈餘轉增資642,959 | 無 | 註20 |
| 102.7 | 10 | 1,500,000 | 15,000,000 | 1,306,490 | 13,064,902 | 盈餘轉增資694,742 | 無 | 註21 |
| 103.7 | 10 | 1,500,000 | 15,000,000 | 1,376,726 | 13,767,258 | 盈餘轉增資702,356 | 無 | 註22 |
| 104.9 | 10 | 1,500,000 | 15,000,000 | 1,395,024 | 13,950,240 | 盈餘轉增資182,982 | 無 | 註23 |
| 105.7 | 10 | 1,500,000 | 15,000,000 | 1,414,485 | 14,144,852 | 盈餘轉增資194,612 | 無 | 註24 |

註1：財政部證券管理委員會83年8月29日(83)台財證(一)第三一九七三號函准。

註2：財政部證券管理委員會84年5月5日(84)台財證(一)第二三八四一號函核准。

註3：財政部證券管理委員會85年5月10日(85)台財證(一)第三〇三八八號函核准。

註4：財政部證券管理委員會86年3月14日(86)台財證(一)第二〇三〇六號函核准。

註5：財政部證券管理委員會86年6月3日(86)台財證(一)第四三八二〇號函核准。

註6：財政部證券管理委員會87年10月27日(87)台財證(一)第五三七二七號函核准，屬限制上市買賣股票。

- 註7：財政部證券管理委員會90年10月31日(90)台財證(一)第一六二三四六號函核准，屬限制上市買賣股票。
- 註8：財政部證券管理委員會91年5月23日(91)台財證(一)第一二五六二六號函核准解除87年及90年限制上市買賣股票。
- 註9：財政部證券管理委員會91年7月19日(91)台財證(一)第0九一〇一四〇五三九號函核准。
- 註10：財政部證券管理委員會92年7月16日(92)台財證(一)第0九二〇一三二〇一八號函核准。
- 註11：財政部證券管理委員會93年1月7日(93)台財證(一)第0九二〇一六一二一六號函核准。
- 註12：財政部證券管理委員會93年9月16日(93)台財證(一)第0九三〇一七七六九〇號函核准。
- 註13：行政院金融監督管理委員會94年7月22日金管證一字第0九四〇一二九八一八號函核准。
- 註14：行政院金融監督管理委員會95年7月11日金管證一字第0九五〇一二九六九八號函核准。
- 註15：行政院金融監督管理委員會96年7月5日金管證一字第0九六〇〇三四三〇五號函核准。
- 註16：行政院金融監督管理委員會97年6月30日金管證一字第0九七〇〇三二四〇六號函核准。
- 註17：行政院金融監督管理委員會98年6月23日金管證發字第0九八〇〇三一〇八五號函核准。
- 註18：行政院金融監督管理委員會99年7月1日金管證發字第0九九〇〇三四一一九號函核准。
- 註19：行政院金融監督管理委員會100年6月23日金管證發字第10000二八七四五號函核准。
- 註20：金融監督管理委員會101年7月5日金管證發字第10100二九七八七號函核准。
- 註21：金融監督管理委員會102年7月11日金管證發字第10200二七〇一五號函核准。
- 註22：金融監督管理委員會103年7月17日金管證發字第10300二七三九一號函核准。
- 註23：金融監督管理委員會104年7月24日金管證發字第10400二八一二七號函核准。
- 註24：金融監督管理委員會105年7月27日核准申報生效在案。

(三) 總括申報制度相關資訊：無

(四) 股東結構

108年4月23日

| 股東結構 數量 | 政府機構 | 金融機構 | 其他法人 | 外國機構及 外國人 | 個人 | 合計 |
|------------|------------|------------|-------------|--------------|-------------|---------------|
| 人數 | 6 | 40 | 177 | 694 | 122,929 | 123,846 |
| 持有股數 | 26,687,624 | 53,744,236 | 521,585,038 | 403,751,745 | 408,716,549 | 1,414,485,192 |
| 持股比例 | 1.89% | 3.80% | 36.87% | 28.54% | 28.90% | 100.00% |

(五) 股權分散情形

1. 普通股股份股權分散情形

108年4月23日

| 持 股 分 級 | 股 東 人 數 | 持 有 股 數 | 持 股 比 例 (%) |
|---------------------|---------|---------------|----------------|
| 1 至 999 | 37,797 | 6,839,681 | 0.48% |
| 1,000 至 5,000 | 67,742 | 139,524,588 | 9.86% |
| 5,001 至 10,000 | 10,397 | 76,138,713 | 5.38% |
| 10,001 至 15,000 | 3152 | 38,358,950 | 2.71% |
| 15,001 至 20,000 | 1528 | 27,494,168 | 1.94% |
| 20,001 至 30,000 | 1346 | 33,379,411 | 2.36% |
| 30,001 至 40,000 | 531 | 18,570,583 | 1.31% |
| 40,001 至 50,000 | 293 | 13,362,270 | 0.95% |
| 50,001 至 100,000 | 533 | 36,701,267 | 2.60% |
| 100,001 至 200,000 | 237 | 32,624,499 | 2.31% |
| 200,001 至 400,000 | 113 | 31,816,722 | 2.25% |
| 400,001 至 600,000 | 43 | 20,397,221 | 1.44% |
| 600,001 至 800,000 | 21 | 14,706,613 | 1.04% |
| 800,001 至 1,000,000 | 15 | 13,152,816 | 0.93% |
| 1,000,001 以上 | 98 | 911,417,690 | 64.44% |
| 合 計 | 123,846 | 1,414,485,192 | 100.00% |

2. 特別股股份股權分散情形：本公司無發行特別股股份。

(六) 主要股東名單

108年4月23日

| 主要股東名稱 | 股份 | 持有股數(股) | 持股比例(%) |
|---------------------|----|-------------|---------|
| 鴻海精密工業股份有限公司 | | 139,725,801 | 9.88% |
| 寶鑫國際投資股份有限公司 | | 126,181,274 | 8.92% |
| 鴻揚創業投資股份有限公司 | | 85,003,766 | 6.01% |
| 鑫盛投資股份有限公司 | | 78,883,000 | 5.58% |
| 鴻元國際投資股份有限公司 | | 34,139,368 | 2.41% |
| 鴻棋國際投資股份有限公司 | | 31,870,165 | 2.25% |
| 美商大通託管梵加德新興市場股票基金專戶 | | 17,847,583 | 1.26% |
| 大通託管先進星光先進總合國際股票指數 | | 17,363,703 | 1.23% |
| 臺銀保管馬仕投資基金公司投資專戶 | | 17,204,010 | 1.22% |
| 先進國際投資股份有限公司 | | 15,131,000 | 1.07% |

(七) 每股市價、淨值、盈餘、股利及相關資料

| 項 目 | | 年 度 | 106年度 | 107年度 | 當年度截至 108年3月31日 |
|------------------|-------------|-------------|-----------|-----------|--------------------|
| 每股 市價 (註1) | 最 高 | | 102 | 88.7 | 64.4 |
| | 最 低 | | 81.1 | 59.2 | 57.5 |
| | 平 均 | | 90.63 | 74.08 | 60.65 |
| 每股 淨值 | 分 配 前 | | 95.10 | 70.35 | 73.70 |
| | 分 配 後 | | 91.50 | - | - |
| 每股 盈餘 | 加權平均股數(仟股) | | 1,414,485 | 1,414,485 | 1,414,485 |
| | 每股盈餘(元)(註2) | | 7.05 | 6.47 | 0.57 |
| 每股 股利 (註3) | 現金股利 | | 3.60 | 3.20 | - |
| | 無償 配股 | 盈 餘 配 股 | 0 | 0 | - |
| | | 資 本 公 積 配 股 | 無 | 無 | - |
| | 累積未付股利 | | 無 | 無 | - |
| 投資 報酬 分析 | 本 益 比 | | 12.86 | 11.45 | - |
| | 本 利 比 | | 25.18 | 23.15 | - |
| | 現金股利殖利率 | | 3.97% | 4.32% | - |

* 若有以盈餘或資本公積轉增資配股時，並應揭露按發放之股數追溯調整之市價及現金股利資訊。

註 1：每股市價因無償配股而追溯調整。

註 2：每股盈餘因無償配股而追溯調整。

註 3：107年度每股股利尚未經股東常會決議。

(八) 股利政策及執行狀況

1. 股利政策：

本公司目前屬成長階段，本公司分配股利之政策，須視公司目前及未來之投資環境、資金需求、國內外競爭狀況及資本預算等因素，兼顧股東利益及公司長期財務規劃，股東股利就股東累積可分配盈餘提撥，其中應不低於當年度可分配盈餘之15%，股東股利中現金股利不少於10%。

2. 本次股東會擬議股利分派之情形：

擬自107年度可分配盈餘中提撥股東紅利新台幣4,526,352,615元，分派現金股利每股新台幣3.2元，俟本次股東常會通過後，授權董事長另訂定除息基準日、發放日及其他相關事宜。

(九) 本次無償配股對公司營業績效、每股盈餘及股東投資報酬率之影響：不適用。

(十) 員工及董事酬勞

1. 公司章程所載員工及董事酬勞之成數或範圍：

依本公司章程規定，本公司年度如有獲利(所謂獲利係指稅前利益扣除分派員工酬勞前之利益)，應提撥4%~6%為員工酬勞。

2. 本期估列員工及董事酬勞金額之估列基礎、以股票分派之員工酬勞之股數計算基礎及實際分派金額與估列數有差異之會計處理：

(1) 本公司108年5月9日董事會通過配發之107年度員工酬勞金額依107年度決算獲利提撥5.98%為員工現金酬勞。

(2) 員工酬勞實際分派金額與估列金額有差異時，依估計變動處理。

3. 董事會通過分派酬勞情形：

(1) 擬議以現金分派之員工酬勞新台幣 666,180,470 元，無分派董事酬勞。

(2) 實際配發與認列數有差異者，其差異數、原因及處理情形：
本公司實際配發與認列數並無差異。

4. 前一年度員工及董事酬勞之實際分派情形：

(1) 實際分派情形：

單位：新台幣元；股

| 員工酬勞 | | | 董事酬勞 |
|----------|----------|-------------|------|
| 員工股票酬勞金額 | 員工股票酬勞股數 | 員工現金酬勞 | |
| 0 | 0 | 457,835,087 | 0 |

(2) 實際分派與認列數有差異者，應敘明差異數、原因及處理情形：
本公司實際分派與認列數並無差異。

(十一) 公司買回本公司股份情形：無

二、公司債辦理情形

- (一) 公司債資料：無。
- (二) 轉換公司債資料：無。
- (三) 交換公司債資料：無。
- (四) 總括申報發行公司債資料：無。
- (五) 附認股權公司債資料：無。

三、特別股(附認股權特別股)辦理情形：無。

四、參與海外存託憑證之辦理情形：無。

五、員工認股權憑證辦理情形：無。

六、取得員工認股權憑證之經理人及取得認股權憑證可認股數前十大員工之姓名、取得及認購情形：無。

七、限制員工權利新股辦理情形：無。

八、取得限制員工權利新股之經理人及取得股數前十大之員工姓名及取得情形：無。

九、併購或受讓他公司股份發行新股辦理情形：

(一) 最近年度及截至年報刊印日止已完成併購或受讓他公司股份發行新股者：

- 1.最近一季併購或受讓他公司股份發行新股之主辦證券承銷商所出具之評估意見：無。
- 2.最近一季執行情形，如執行進度效益未達預計目標者，應具體說明對股東權益之影響及改進計畫：無。

(二) 最近年度及截至年報刊印日止已經董事會決議通過併購或受讓他公司股份發行新股者：無。

十、資金運用計劃執行情形：

本公司無已發行或私募有價證券，但資金運用計畫尚未完成或最近三年內已完成且計畫效益尚未顯現之情形。

伍、營運概況

一、業務內容：

(一) 業務範圍：

1. 所營業務之主要內容：

1. 電視機、傳真機、錄放影機、音響及有關零組件之製造加工銷售業務。
2. 電腦終端機、電腦、顯示器、電子計算機及週邊設備，電源供應器及有關零組件之製造加工銷售業務。
3. 不斷電系統設備之製造、加工及買賣。
4. 電話及通訊設備之製造、加工及買賣。
5. 前各項產品之進出口貿易。
6. 代理國內外廠商產品之經銷、報價及投標業務。
7. G801010 倉儲業。
8. CC01080 電子零組件製造業。
9. C805050 工業用塑膠製品製造業。
10. CC01010 發電、輸電、配電機械製造業。
11. C801010 基本化學工業製造業。
12. CA02990 其他金屬製品製造業(金屬製電腦機殼)。
13. I301010 資訊軟體服務業。
14. I301020 資料處理服務業。
15. I301030 電子資訊供應服務業。
16. C805030 塑膠日用品製造業。
17. ZZ99999 除許可業務外，得經營法令非禁止或限制業務。

2. 營業比重：

主要來自於3C電子科技產品，最近二年度生產量及銷售量值，請參閱產銷量值表。

3. 目前之產品項目：

- (1) 功能性手機、智慧型手機、筆記型電腦、平板電腦、消費電子與數位相機等手持式裝置機殼及相關機構件的生產與銷售。
- (2) 汽車與電動車金屬件和相關機構件的生產與銷售。
- (3) 桌上型電腦、筆記型電腦、平板電腦、伺服器、智慧型手機與遊戲機等系統產品散熱模組的生產與銷售。
- (4) MIM 相關產品的生產與銷售。
- (5) 消費性電子產品的組件製造、系統組裝與銷售。

4. 計劃開發之新產品：

(1) 表面處理

陽極處理、微弧氧化處理、靜電塗裝、高速研磨、高光澤技術、粉體塗裝與PVD等表面處理技術。

(2)材料研發

鋁合金、特殊鎂合金、石墨烯、不銹鋼、碳纖維與鋁碳矽等複合材料研發。

(3)製程技術

精密沖壓、大型擠型技術、異質材料焊接、摩擦焊接、濕式拋光製程與高精密燒結等製程技術開發。

(4)散熱產品

微型熱導管、Slim Fan、熱交換板、扣件、彈簧夾件、導熱膏、石墨烯、均熱版與MEMS散熱模組等產品開發。

(二) 產業概況：

1.產業之現況與發展

(1) 金屬機殼

自千禧年以來，金屬機殼產業一直都相當地蓬勃發展，除整體市場持續成長外，應用面也不斷擴大，各產品項的滲透率也呈逐年提高之勢。而金屬機殼經過多年的推展後，已經大量應用於下列的產品：

- 1.手機：含智慧型與功能性手機。
- 2.筆記本電腦：主要是商用型筆記本電腦，部份消費型筆記本電腦也使用金屬機殼。
- 3.平板電腦。
- 4.消費電子產品：如 MP3 與數位相機等消費電子產品。
- 5.交通工具：傳統汽車、電動汽車或其它運輸工具皆有擴大使用輕金屬件之趨勢。
- 6.其它。

而要描述目前產業的發展現況，很難一言以蔽之，但可用以下幾個層面對產業輪廓窺探一二：

- 1.競爭者：台灣廠家仍主導產業，市佔率仍達8成以上，其它地區的廠家仍難以加入競爭行列。
- 2.技術：壓鑄、擠型與鍛造等技術的投資金額大，且學習曲線長，新加入者很難於短時間內跨越競爭障礙。
- 3.材質：從早期的鎂、鋁與鈦等合金，逐步跨入不銹鋼與複合材料。
- 4.表面處理：早期以塗裝為主，近期以陽極與PVD為主。

至於產業的未來，其發展應該是過去的延伸與現在的塑造後，才漸漸成型於未來。而就過去的脈絡與成型中的經緯觀察，未來產業的發展有可能如下所述：

- 1.競爭趨勢：台灣廠商仍主導高端與高毛利市場，後進者仍以低端低毛利市場為主。
- 2.產品趨勢：高階智慧型手機仍為短中期主軸，長期則走入汽車與工具機等產業。
- 3.材質趨勢：鋁合金、鎂合金與不銹鋼仍為短中期主軸，長期則走

向複合材料。

4.技術趨勢：以多重技術混搭為主，單一技術使用為輔。

就以上所述產業發展而言，本公司的技術發展最為完整且多元，且最早跨入汽車等非 3C 產業，且有雄厚的資本後盾與鴻海集團的奧援，因此，本公司無疑仍會是金屬機殼產業的領導者，公司未來的成長性也仍相當可期。

(2) 散熱模組

過去一直以來，散熱模組產業的發展，跟桌上型電腦 CPU 的工作時脈有密不可分的關係。確實，隨人們對桌上型電腦等電子產品的運算速度要求愈來愈高，散熱需求也隨電腦 CPU 工作時脈的增加而增加，因此散熱模組產業掀起了一波榮景，其應用端也由桌上型電腦擴散到了以下幾項產品：

- 1.筆記本電腦：包括商用型筆記本電腦、消費型筆記本電腦與 AIO 電腦。
- 2.遊戲機。
- 3.伺服器。
- 4.智慧型手機。
- 5.LED 燈。
- 6.其它。

至於散熱產業的發展現況，雖說紛雜而難以一語概括，但仍可由以下幾個現況得知一二：

- 1.桌上型電腦散熱模組仍呈逐年衰退趨勢，但電競電腦、雲端與智慧型手機等應用的散熱模組則持續成長。
- 2.技術走向多元，散熱器、散熱模組、均熱板、石墨片與水冷散熱等技術百花齊放。
- 3.散熱或導熱材料由早期的銅鋁，已經發展至石墨烯與複合材料。
- 4.就攜帶式產品而言，散熱裝置與金屬機殼結合共同散熱的趨勢已經成型。
- 5.微型化與薄型化的趨勢依然持續不變。

對於散熱模組產業的未來，本公司仍是非常看好的，其未來的發展方向則會體現在以下所述幾點：

- 1.競爭趨勢：持續整併的方向不可避免，這可由日本電產株式會社（Nidec）收購台灣廠商奇鋳部份股權一案可知。
- 2.產品趨勢：應用面將持續擴展至新領域，如智慧型手機、基地台與資料中心等領域。
- 3.技術趨勢：新複合散熱材料將是未來發展重點。

現代電子產品的功能愈來愈整合，效能也愈來愈強大，元件數目也逐步增加，用電量也不斷提高；因此，於熱源增加與熱能提高的趨勢下，

散熱模組的應用面與使用量不斷的提高，其設計也愈來愈多元，技術整合難度亦不斷增加，這對散熱模組設計人員是很高的挑戰。本公司一直以來都擁有業內最佳的人才庫，質高量多，公司對此一直引以自豪，也因此對未來散熱模組的整合性設計，有絕對的信心能繼續維持公司於散熱模組產業的領導者地位。

(3) 遊戲機

就過去幾年來看，遊戲機市場呈現三大主流分天下的局面，遊戲主機、PC 主機與行動式裝置三分天下，過去自智慧型手機與平板電腦崛起以來，普遍認為遊戲主機市場已難再起，但就過去兩三年來索尼與任天堂的表現來看，遊戲主機仍佔有一席之地，仍是市場上不可忽視的重要力量。

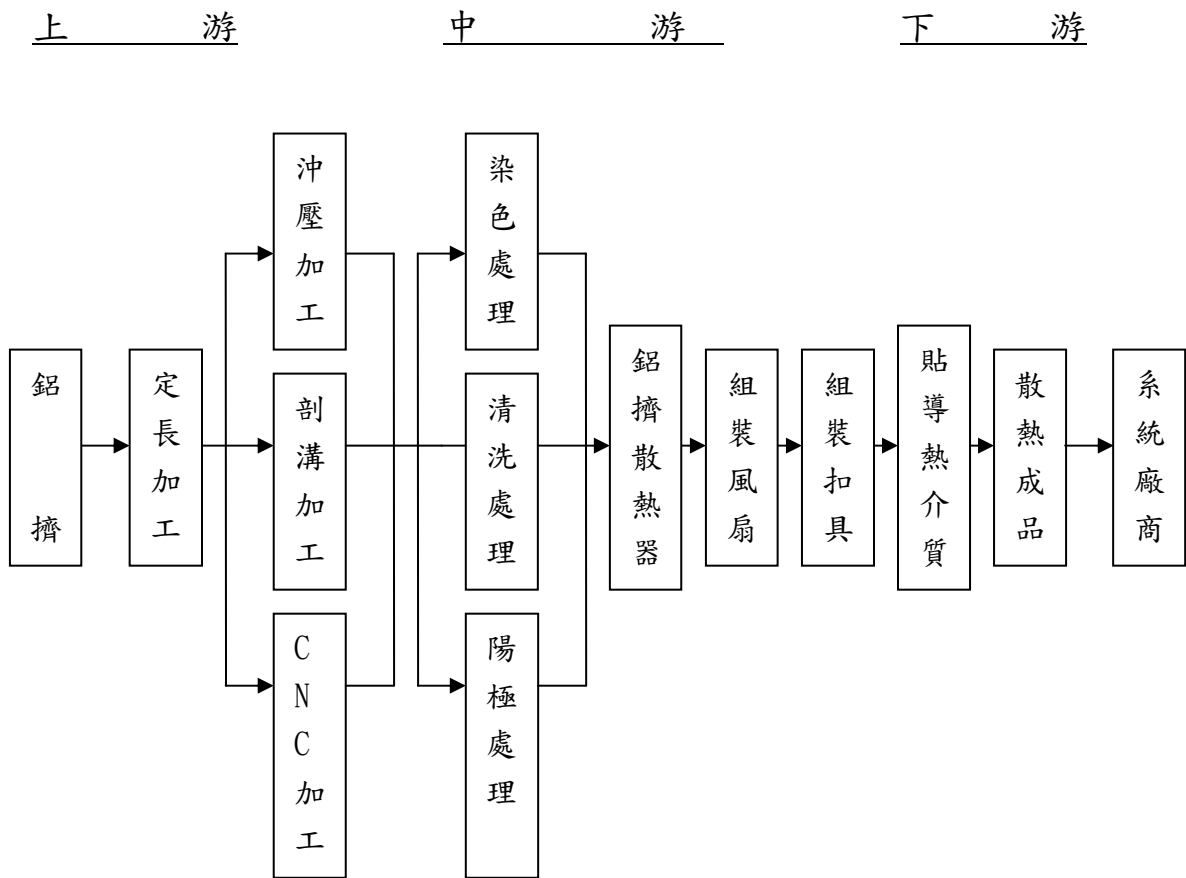
在手遊盛行與電競風潮襲捲市場的此時，實體遊戲機(Game Console)依然擁有一片天，並未一蹶不振，分析其主要原因為：

1. 遊戲主機因開發成本昂貴，更新的週期已由以往的 3 年拉長至 6 年，此舉降低了開發者與消費者的成本，廠商也透過每年的小改款，以吸引消費者目光，並確保產品的新穎度。
2. 市場定位得宜，有些廠家瞄準其傳統支持者與重度玩家，有些廠家則瞄準兒童或家庭主婦，都獲得了一定的成功。
3. 訴諸人類原始的感官本能，如視覺(VR)、觸覺、聽覺與震動等體感，也吸引一定數目的玩家。
4. 擴大消費群，如 Switch 的出現，就吸引了許多不同年齡層的愛好者。

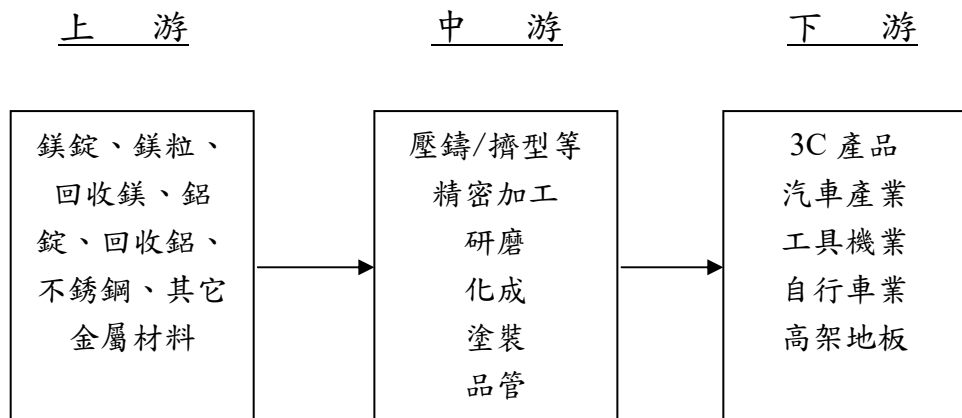
過去 3 年來，遊戲主機業者取得了一定的成功，但遊戲機個人化、移動化與平台化等趨勢，仍是未來不可忽視的現象，廠商若要保有一席之地，如何不斷創新與發揮巧思，讓現有玩家留下並吸引新玩家加入，則是未來要面對的課題與挑戰。

2. 產業上、中、下游之關聯性

【鋁擠類散熱產品製造】



【金屬機殼加工製造】



3 產品之發展趨勢及競爭情形

(1) 機殼

A. 產品發展趨勢

- a. 「金屬邊框+玻璃背蓋」的設計仍為現階段趨勢，未來一段時間內並不會有太大改變。
- b. 不銹鋼金屬應用持續增加，尤其在智慧型手機產品上面，筆記本電腦則仍以鋁鎂合金為主要材料。
- c. 窄邊框設計愈來愈流行，因此精密度要求也愈來愈高。
- d. 整機的薄度持續下降的需求不變，相關機構件亦愈來愈精巧。
- e. 表面處理複雜度提高，顏色與設計要求也愈來愈多變。

B. 金屬機殼產品競爭情形

目前主要競爭廠商表列如下：

| 競爭廠商 | 競爭項目 | 備註 |
|------|------------------------|------|
| 可成 | 鎂鋁合金、鋁鎂合金、3C機構件產品、金屬外殼 | 上市公司 |
| 鎧勝 | 鎂鋁合金、鋁鎂合金、3C機構件產品、金屬外殼 | 上市公司 |
| 華孚 | 鎂鋁合金、鋁鎂合金、汽車金屬件 | 上市公司 |

(2) 散熱模組

A. 產品發展趨勢

- a. 電競NB的散熱需求持續增加，散熱模組設計也變複雜；其它PC應用端的散熱需求則稍降，散熱模組設計也變簡單。
- b. 伺服器散熱模組採用熱導管的比重有增加之勢。
- c. 部份智慧型手機仍持續使用熱導管來散熱，但因熱導管薄型化的難度相當高，因此有可能為短期現象，而非長期趨勢，但尚待觀察。
- d. 因廠商持續競相投入，石墨烯成為明日之星的趨勢不變。
- e. 數位貨幣挖礦的需求嘎然而止，目前尚看不見任何再起的訊號。

B. 散熱模組產品競爭情形

- a. 競爭廠商家數仍多，因此產業持續整併，今年日廠購併台廠的案例即為最佳明證。
- b. 因3C市場成長相對停滯，產業競爭方向上，雖仍以3C領域為主戰場，但次戰場則以車用、網通設備與手持式裝置等領域為開發方向。
- c. 但個別廠商的核心能力並不相同，所發展出的散熱組件也並不相同，若以組件來分類競爭廠商的話，其分類表如下：

| 產品別 | 競爭廠商 |
|------|-----------------------|
| 散熱模組 | 奇鋇、雙鴻、超眾、力致 |
| 風扇 | 奇鋇、建準、Nidec、NMB、協禧、力致 |
| 熱導管 | 奇鋇、業強、超眾、日本藤倉 |

(三) 技術及研發概況：

107 年投入之研發費用計新台幣 1,758,191 仟元，佔營收比重為 1%，本年度截至 108 年 3 月 31 日止投入之研發費用計新台幣 316,930 仟元，佔營收比重為 2.49%。

1.開發成功之技術或製程改善

- (1) Friction Stir Welding
- (2) Vacuum Die Casting
- (3) Micro-Arc-Oxidation
- (4) Hydraulic long life recirculation bearing
- (5) Physical Vapor Decomposition
- (6) PWM circuit design
- (7) Thermal product with vapor chamber heat spreader
- (8) Liquid Impulse Cooling
- (9) Lead Free Soldering Process
- (10) Phase Change Material
- (11) Multi-color Anodizing
- (12) Metal Insert Molding Process
- (13) MIM-Metal Injection Molding
- (14) Graphene-based composite materials

2.技術層次

電子產品走兩個趨勢，其一為輕薄短小，其二為功能變多；輕薄短小的趨勢讓散熱模組的設計愈益複雜，而功能變多的趨勢，除讓元件不斷增加外，熱源也變多，熱度也升高。為解決過熱的問題，以強化電子產品效率與增加使用壽命，散熱的技術層次提升則表現在以下幾個面向：

- (a)導熱：由散熱片、均熱板、導熱膏與熱導管為基本組成，熱導管內部則分溝槽、纖維、燒結與複合式等技術運用。
- (b)散熱：鋁的散熱鰭片仍是目前使用較多的材料。
- (c)對流：如風扇與水冷式散熱即是屬於此類。
- (d)新的散熱材料開發如石墨烯。
- (e)技術層次的提昇則更多的表現在元件中，如：
 - i.風扇馬達：由直流馬達，到單相馬達，進而到三相馬達，外加薄型化。
 - ii.散熱片製程：從鋁擠、壓鑄、鍛造、折彎、機加與金屬粉末射出等技術的搭配運用。
 - iii.不同元件的搭配組合。

散熱模組主要是在給定的空間內，將CPU、GPU與電源等產生的熱，系統性的導出與散出，因此產品設計與生產製造人員，需對散熱原理與產品設計有相當知識與經驗。多年來，本公司一直聘有許多高學歷與有工作

經驗的人才，這些人才除足以應對相關技術的發展趨勢外，更能創造許多的新技術與新趨勢，也足以帶領公司跨入新領域，讓本公司持續保持業界領導者的位置。

因金屬機殼主要是應用在可攜式裝置，因此愈來愈輕薄短小一直是不變的趨勢，設計上則走向金屬與玻璃結合，也因產品差異化愈來愈困難，因此工業設計與表面處理也倍受重視，為了因應前述的趨勢與發展，金屬機殼未來的技術層次主要表現在：

- (a)為追求薄型化，精密度要求提高。
- (b)為追求更多顏色變化，表面處理技術更加困難。
- (c)為追求細膩觸感，精密機加的需求增加。
- (d)為追求高質感，元件整合則高度要求流暢度。

(四) 長、短期業務發展計劃：

1.短期業務發展計畫

(1) 金屬機殼

- a.開發新客戶，以因應3C產業的低成長態勢。
- b.精簡人事、嚴管庫存、改善製程，以應對即將到來的經濟不景氣。
- c.持續開拓新興國家市場。

(2) 散熱模組

- a.人員重新編排，聚焦成長性高的業務。
- b.鞏固既有市佔率，並積極切入智慧型手機散熱市場。

(3) 遊戲機

- a.客戶產品仍持續熱銷，公司只需穩住訂單、管好庫存與緊盯新品開發進度即可。

2.長期計劃發展方向

(1) 金屬機殼

- a.強化金屬成型工藝，並多元發展表面處理技術。
- b.鞏固現有市佔率並積極搶單，開發車輛市場產品與客戶。
- c.生產基地重新調整，以更為迎合客戶與市場需求。

(2) 散熱模組

- a.整合產銷、提升營運效率、節約成本。
- b.產品線重新調整，優化工程資源運用。
- c.持續開發白色家電散熱產品客戶。

(3) 遊戲機

- a.與客戶一起成長，成為客戶的最佳生產夥伴。
- b.提高客戶滿意度，維持優質長期客戶關係。

二、市場及產銷概況

(一) 市場分析：

1. 主要產品銷售地區

單位：新台幣仟元

| 產 品 | 銷售地區 | | | | | | | | 合 計 | |
|------------|-----------|------|------------|-------|------------|-------|-----------|------|-------------|-----|
| | 美 國 | | 中 國 | | 日 本 | | 其 他 | | 金 額 | % |
| | 金 額 | % | 金 額 | % | 金 額 | % | 金 額 | % | | |
| 3C 電子產品 | 4,879,435 | 3.43 | 47,434,625 | 33.39 | 80,855,315 | 56.92 | 8,888,057 | 6.26 | 142,057,432 | 100 |

2. 市場佔有率

A. 金屬機殼

目前相關的產業研究機構並無金屬機殼市場佔有率的研究報告與統計資料，因此難有一合理的數字可供參考，但仍可依產品別做一大略的描述，應有助於了解產業內的相對競爭樣貌：

- (1)NB：金屬機殼主要用於商用型筆記本電腦，消費型筆記本電腦則少有使用金屬機殼。而主要的供應商以台灣廠商為主，市場也由台灣廠商分食。
- (2)平板：平板市場已多年呈現衰退狀態，且有定位於一尊的現象。而主要的供應商仍以台灣廠商為主，市場也是由台灣廠商分食。
- (3)智慧型手機：主要用於高階手機市場，因精密度高，且進入障礙也高，紅色供應鏈仍然無法造成威脅，因此供應商仍以台灣金屬機殼雙雄為主。
- (4)穿戴式裝置：穿戴產品的市場，品項眾多且量小，雖說未來有高成長的潛力，但現階段不同廠商的著力點並不相同，尚難看出市佔率的樣貌。

B. 散熱模組

同金屬機殼產業情況一樣，目前並未有相關的產業研究機構，正式統計散熱模組產業的市佔率，且各家廠商核心競爭力不同，發展方向著重點也有相當差異，因此也只能依產品別作粗略之市占率分析：

- (1)桌上型電腦：因屬成熟市場，於大者衡大的趨勢下，鴻準公司市佔率一向是最領先且擁有最大份額。
- (2)筆記型電腦：因為價格競爭激烈，同時市場已多年未見成長，且供應商相當多，每家公司市佔率平均約在10%~20%左右。
- (3)遊戲機：本公司為領導廠商，另外尚有兩三家日商參與其中，其它台廠則較少涉入。
- (4)非3C領域：各家著重點與發展方向並不相同，因此較難分析市占率。唯因各家著墨點不同，較少發生短兵相接的惡性競爭情況。

3. 市場未來供需狀況與成長性

A. 金屬機殼

就供給面來看，未來一段時間內，並未見有新的業者加入金屬機殼產業，所以供給面變化不大，且金屬機殼的應用領域，主要仍以高階智慧型手機、商用筆記本電腦、平板電腦與穿戴裝置等應用為主，因此整體需求

變化不大，且供應鏈的相對競爭板塊位置不易變更，因此市場未來的供需狀況相對穩定。

至於成長性，以高階智慧型手機來看，成長性主要來自於單價的提升，商用筆記本電腦的成長性主要來自於滲透率的提高，而穿戴裝置的成長性則是來自於量的增加，不管成長性的主要來源為何，我們都能看見金屬機殼產業的未來成長性算是穩定。

B.散熱模組

隨產品不同，散熱產業的供給狀況差異相當大，以桌上型電腦與遊戲機產品而言，本公司是主要的供應商，其它廠家相對小，於供需穩定情況下，產業價格穩定；以筆記本電腦產品而言，供應商家數則為數眾多，因供需失衡，故競爭較為激烈，價格波動度也大；至於其它新應用面的散熱模組，則因廠家發展方向各異，故供需穩定，價格上未有短兵相接的廝殺情況。

至於成長性部份，PC散熱模組已屬於成熟期產品，成長性不高；遊戲機散熱模組的成長性，則視客戶新機種發表年度而定，第一年通常伴隨有高度成長性，之後逐年降低；至於其它新應用面的散熱模組，則因尚屬切入初期，因此成長性仍是相當優異。

4.競爭利基

A.產能調度能力佳

隨著貿易保護主義興起與各地要求國內製造比重提高，如何快速與平順應對此一趨勢，已對製造業形成一大挑戰，但這對已於各地設有據點的本公司而言，反而是一搶單良機，因為競爭者幾乎都是從零開始，無法於短期內將土地、廠房與人力等資源準備好，並順利於短期內完成相關手續並順利生產，這是競爭對手的挑戰，確是我們的良機與競爭利基。

B.產品整合能力優

一如多年前預期，因為要求「輕薄」，金屬機殼已大量應用於3C產品，因為一機整合多項功能，可攜式產品也愈來愈熱，如何達成解熱需求又能兼顧「輕薄」風潮，這是品牌廠的需求，也是代工廠商的挑戰。而本公司多年前即已開始生產這兩項產品，也有相關Know-How，更深諳整合這兩個零組件的技術與技巧，因此這項獨特的財產，將是本公司所擁有的特殊競爭利基。

C.快速量產能力足

本公司從事製造業已數十年，一直兢兢業業逐步累積經驗，並練就優異的快速量產能力，這項能力已經幫助客戶解決許多困難，也為公司贏得客戶信任，並爭取到許多訂單。如過去兩年，競爭對手常於客戶產品發表之際，發生良率不高或無法有效快速量產的情況，使得客戶將眾多訂單轉移至本公司的案例，而這正是本公司多年累積而來的能力，也是踏踏實實所建立的競爭利基。

D.大量生產能力夠

3C產品的保鮮期已經愈來愈短，年輕消費族群往往希望於第一時間拿到最新與最高科技的產品，若等候期太長，則有轉向購買其它產品的疑慮，

因此，於第一時間大量的生產相關產品，以滿足這些族群的消費需求，是代工廠商的責任，也是代工廠求生存所需具備的能耐。累積數十年的生產製造經驗後，本公司早已具備大量生產的能力，也早已具備了這一長期所累積而來的競爭優勢。

5.發展遠景之有利、不利因素與因應對策

A.有利因素

- 1.智慧型手機使用金屬機殼的趨勢不變，且商用型筆記本電腦使用金屬機殼的滲透率持續緩步提昇，有利於金屬機殼產業的中長期發展。
- 2.金屬機殼與散熱產品整合，以達成魚與熊掌兼得，順利解決電子產品欲兼顧「輕薄設計」與「多功能卻過熱」的需求，這樣的長期趨勢有利於本公司的未來發展。
- 3.於競爭對手不斷發生良率不佳與製造瓶頸的情況下，本公司良率高與快速大量產的能力，已成為本公司長期發展遠景之極有利因子。
- 4.相較於競爭對手，本公司是鴻海集團的重要成員，能獲得的集團奧援優勢非競爭對手所能比擬。
- 5.本公司不論於產品面、技術面或是客戶面均相當多元，因此經營風險遠低於競爭對手。

B.不利因素

- 1.貿易戰所導致的貿易保護主義持續中，這並不利科技產業的發展。
- 2.3C產品市場已飽和，部份市場更呈現衰退，因此未來成長堪憂。
- 3.科技創新缺乏，產品同質性偏高，故單價不易提升。
- 4.紅色供應鏈伺機而起，成為長期不穩定因子。

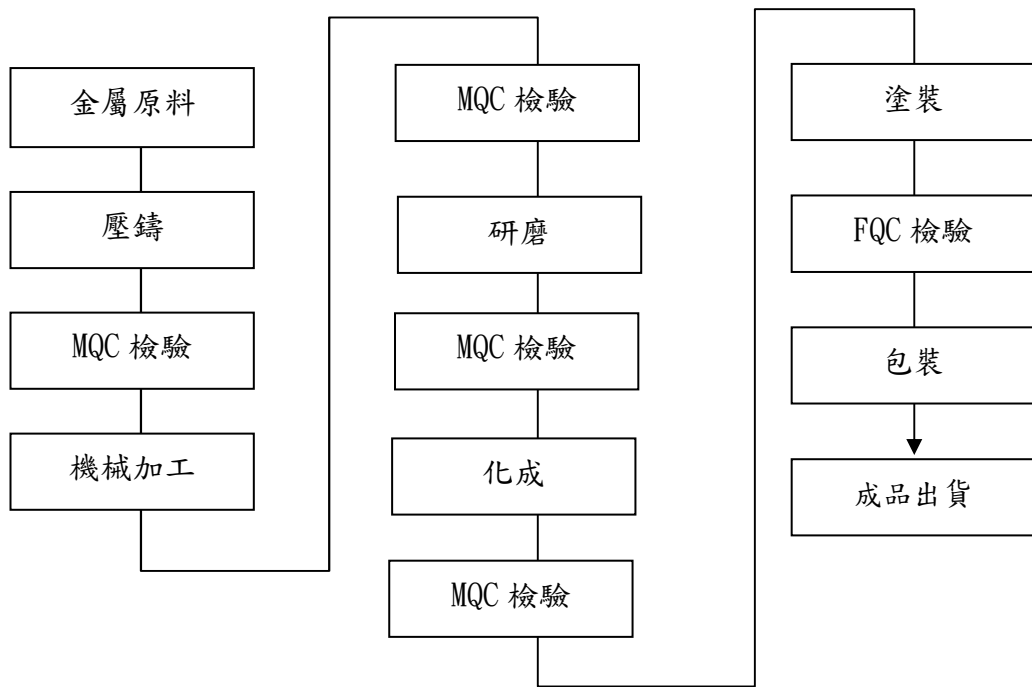
C.因應對策

- 1.集團於全球不同地區均設有生產基地，必要時，本公司可快速於不同區域建立產能，以適度規避貿易戰所帶來的風險。
- 2.因3C產品市場已飽和，故需積極跨入新產業與新應用領域，以多元性成長的方式，來降低3C市場成長停滯的風險。
- 3.持續投入資金於研究與發展，以創新技術來增質與增值。
- 4.持續擴大技術領先趨勢，並強化整體競爭力，以更多的研發與更新的技術，來積極應對紅色供應鏈的競爭，以保持公司的產業領導地位。

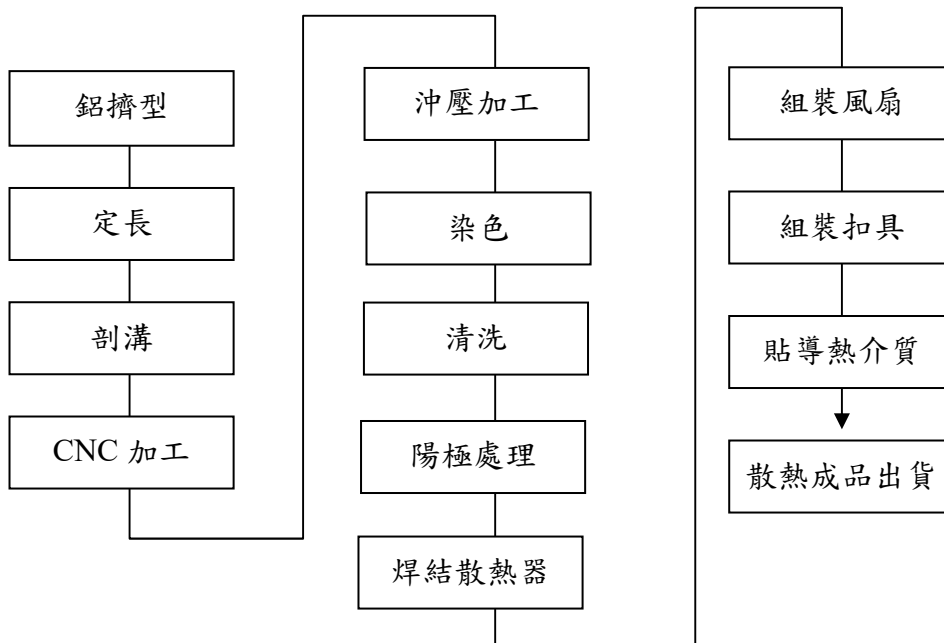
(二) 主要產品之重要用途及產製過程

| 主要產品 | 主要用途 |
|----------|---|
| 金屬機殼、機構件 | 筆記型電腦、手機、平板電腦、單眼數位相機與運輸交通工具等等 |
| 散熱模組 | 桌上型電腦、筆記型電腦、伺服器、工作站散熱器、資料中心、遊戲機與智慧型手機等等 |
| 遊戲機組裝 | 提供個人、家庭娛樂工具 |

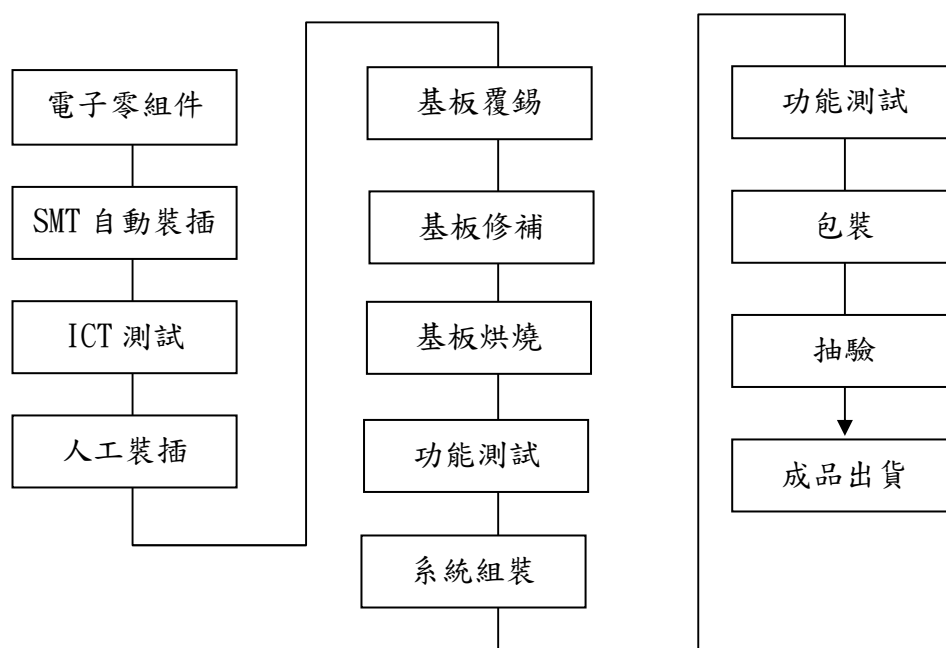
1. 金屬機殼產製過程:



2. 散熱模組產製過程:



3.遊戲機組裝產製過程:



(三)主要原料之供應狀況

| 產品項目 | 原料名稱 | 貨源狀況 |
|-----------|-------|---|
| 電子產品機構零組件 | 金屬錠 | 由於本公司和供應商與國際大廠客戶已是長期良好的夥伴關係，且有多年的協同開發合作經驗，建立起長期優質的產銷配合關係，故關鍵性零組件之供應量均能確保無虞。 |
| | 塗料 | |
| | 馬達 | |
| | 鋁擠型 | |
| | 熱導管 | |
| | 散熱鰭片 | |
| 電子系統產品組裝 | 散熱風扇 | |
| | 繪圖晶片 | |
| | 內存條 | |
| | 光區驅動器 | |
| | 主機板 | |
| | 機構零件 | |

(四)最近二年度主要進銷貨客戶名單

1. 最近二年度主要供應商資料

單位：新台幣仟元

| 項目 | 106 年度 | | | 107 年度 | | | 108 年度截至前一季止 | | | | | |
|----|--------|-------------|---------------|---------|-------|-------------|---------------|---------|-------|------------|---------------------|---------|
| | 名稱 | 金額 | 占全年度進貨淨額比率〔%〕 | 與發行人之關係 | 名稱 | 金額 | 占全年度進貨淨額比率〔%〕 | 與發行人之關係 | 名稱 | 金額 | 占當年度截至前一季止進貨淨額比率〔%〕 | 與發行人之關係 |
| 1 | HY 廠商 | 68,665,605 | 51% | 關係企業 | HY 廠商 | 75,331,600 | 59.10% | 關係企業 | HY 廠商 | 4,018,348 | 34.28% | 關係企業 |
| | 其他 | 65,384,738 | 49% | - | 其他 | 52,113,648 | 40.90% | - | 其他 | 7,702,800 | 65.72% | - |
| | 進貨淨額 | 134,050,343 | 100% | - | 進貨淨額 | 127,455,248 | 100% | - | 進貨淨額 | 11,721,148 | 100% | - |

註:增減變動原因係因本公司考量業務及原物料需求及成本之結果。

2. 最近二年度主要銷貨客戶資料

單位：新台幣仟元

| 項目 | 106 年度 | | | 107 年度 | | | 108 年度截至前一季止 | | | | | |
|----|--------|------------|---------------|---------|-------|-------------|---------------|---------|-------|------------|---------------------|---------|
| | 名稱 | 金額 | 占全年度銷貨淨額比率〔%〕 | 與發行人之關係 | 名稱 | 金額 | 占全年度銷貨淨額比率〔%〕 | 與發行人之關係 | 名稱 | 金額 | 占當年度截至前一季止銷貨淨額比率〔%〕 | 與發行人之關係 |
| 1 | C 客戶 | 76,731,852 | 52% | 無 | C 客戶 | 84,156,871 | 59.24% | 無 | C 客戶 | 4,325,275 | 34.04% | 無 |
| 2 | FT 客戶 | 21,734,839 | 15% | 關係企業 | FT 客戶 | 2,356,542 | 1.66% | 關係企業 | FT 客戶 | 535,337 | 4.21% | 關係企業 |
| 3 | SY 客戶 | 14,862,525 | 10% | 關係企業 | SY 客戶 | 17,229,287 | 12.13% | 關係企業 | SY 客戶 | 1,573,976 | 12.39% | 關係企業 |
| | 其他 | 34,483,301 | 23% | - | 其他 | 38,314,732 | 26.97% | - | 其他 | 6,272,707 | 49.36% | - |
| | 銷貨淨額 | 147,815,61 | 100% | - | 銷貨淨額 | 142,057,432 | 100% | - | 銷貨淨額 | 12,707,295 | 100% | - |

註:增減變動原因係因市場趨勢變化，客戶產品需求變動等原因。

(五) 最近二年度生產量值表：

單位：千台/千個、新台幣仟元

| 生 產 量 值 主要商品 | 年度 | 106 年度 | | | 107 年度 | | |
|--------------------------|----|---------|---------|-------------|-----------|-----------|-------------|
| | | 產能 | 產量 | 產值 | 產能 | 產量 | 產值 |
| 3C 電子產品 | | 936,799 | 918,430 | 137,709,387 | 1,706,059 | 1,671,938 | 127,455,248 |

(六) 最近二年銷售量值表：

單位：千台/千個、新台幣仟元

| 銷 售 量 值 主要商品 | 年度 | 106 年度 | | | | 107 年度 | | | |
|--------------------------|----|--------|-----------|---------|-------------|--------|-------|-----------|-------------|
| | | 內 銷 | | 外 銷 | | 內 銷 | | 外 銷 | |
| | | 量 | 值 | 量 | 值 | 量 | 值 | 量 | 值 |
| 3C 電子產品 | | 3,225 | 892,665 | 883,065 | 146,763,206 | 16 | 8,978 | 1,684,071 | 141,815,189 |
| 其 他 | | 0 | 159,746 | 0 | 0 | 0 | 173 | 0 | 233,092 |
| 合 計 | | 3,225 | 1,052,411 | 883,065 | 146,763,206 | 16 | 9,151 | 1,683,671 | 142,048,281 |

三、最近二年及截至年報刊印日止從業員工概況

下列表格僅為母公司員工人數，不包括合併報表員工人數。

| 年 度 | | 106 年 | 107 年 | 當年度截至 108 年 3 月 31 日 |
|-------------|---------|--------|--------|-------------------------|
| 員 工 人 數 | 職 員 | 192 | 151 | 146 |
| | 作 業 員 | - | - | - |
| | 合 計 | 192 | 151 | 146 |
| 平 均 年 歲 | | 46.01 | 47.08 | 47.35 |
| 平 服 務 年 均 資 | | 12.28 | 12.74 | 12.78 |
| 學 歷 分 布 率 | 博 士 | 5.73% | 3.31% | 3.42% |
| | 碩 士 | 38.02% | 38.41% | 36.99% |
| | 大 專 | 48.96% | 52.99% | 54.11% |
| | 高 中 | 5.21% | 3.97% | 4.11% |
| | 高 中 以 下 | 2.08% | 1.32% | 1.37% |

四、環保支出資訊：

最近年度及截至年報刊印日止，公司因污染環境所受損失（包括賠償）及處分之總額，並說明未來因應對策（包括改善措施）及可能之支出（包括未採取因應對策可能發生損失、處分及賠償之估計金額，如無法合理估計者，應說明其無法合理估計之事實）：無。

(一)本公司依法令規定，派專人負責環保工作，環境維護良好，故最近二年度及截至年報刊印日止，皆未曾有污染糾紛或因污染環境而受損失或賠償等情事發生。

(二)環保支出

107年本公司用於改善環保支出的金額約新台幣138,058仟元，同比106年163,952仟元僅減少16%。公司高度重視環保，持續以實際的行動支持環保，這些費用主要用於廢氣處理設施的維護保養、危險廢棄物之處置及相關檢測、危險廢棄物暫存區改善，新增龍門清洗線廢氣處理設備、連通工程增排、陽極廢氣洗滌塔、智能集成式油霧機、遮蔽風管、噴砂風管及塔體保養等等改善工程。本公司各廠區於107年未發現有嚴重的環境洩漏事件發生。

| 廠區 | 環境支出費用 | 擬購置之污染防治設備或支出 | 預計改善情形 |
|-----------|-------------|----------------------|--------------------------|
| 煙台 | 264,828 | 107年危廢處理費用 | 通過有危廢資質廠商處理危廢 |
| 太原 | 1,700,000 | D1 壓鑄集中熔解爐增設廢氣除塵設備 | 避免出現爐體廢氣煙塵超標排放狀況 |
| | 22,500 | D1 壓鑄循環水無壓回水管更換 | 避免循環回水不暢造成循環水外溢形成水資源浪費 |
| | 200,000 | D6 塗裝廢氣洗滌塔及排廢風管更換 | 避免出現有機廢氣洩漏 |
| | 1,656,980 | 油霧處理設備維保 | 保障廢氣、廢水及固廢合規處置，減少環境風險 |
| | 1,847,600 | ERCO 設備維保 | |
| | 49,120 | 廢氣洗滌塔保養 | |
| | 165,978 | 遮蔽風管、噴砂風管及塔體保養 | |
| | 58,932 | 連通工程泵浦維保 | |
| | 14,080 | 漆霧淨化塔維保 | |
| | 15,991,631 | 危廢處置費用 | |
| 119,436 | 一般工業固廢處置費用 | | |
| 7,490,175 | 高濃度廢水處置費用 | | |
| 泛深圳 | 597,000 | 廢水站設備設施改善 | 壓縮泵更換及管道閘門及操作間整改，以及廢水池修善 |
| | 97,701 | 支付汙水處理費用 | 生活用水重複使用 |
| 合計 | 30,275,961 | 幣別：人民幣 | |
| 新台幣 | 138,058,382 | 幣別換算：1 人民幣→ 4.56 新台幣 | |

(1)固定污染源防治

在製程中所產生的空氣污染物，均經抽氣管收集進入濕式洗滌塔，待廢氣中之污染物移除後再排放至大氣中。廠區依法取得固定污染源操作許可證，每年定期委外檢測排放廢氣之污染物濃度，並依法申報至相關環保機關。各廠區均無臭氧層破壞物質排放，107年僅部分廠區因應製程所需，產出少量空氣污染物，其中包括煙台廠區排放硫氧化物0.53公噸、氮氧化物0.55公噸、

揮發性有機物 0.03 公噸，太原廠區排放硫氧化物 3.61 公噸、氮氧化物 1.13 公噸，以及鶴壁廠區排放硫氧化物 0.19 公噸、氮氧化物 6.1 公噸等。

(2)水污染防治

本公司各廠區均有取得政府的廢水排放許可證。各廠區的廢水排放前均先經過化學方式或生物化學方式處理，將水中之污染物去除後再經放流口排放進入市政污水處理廠。各廠區並設置有水質分析實驗室，並擁有溫度、酸鹼度、懸浮固體、重金屬、化學需氧量等檢測儀器，並每日檢測放流水以確保符合廢水排放標準。政府並每季至廠區量測排放水濃度，以確保符合相關標準，所排放的廢水並無任何嚴重影響之水體及相關棲息地。

(3)廢棄物清除處理

各廠區之廢棄物清除處理均符合當地法律法規。一般廢棄物委託外部廠商進行回收及處理。危險廢棄物則會先暫存於廠區之危險廢棄物倉庫，待數量達一定程度後，即委託取得政府核可之專業危險廢棄物清除處理廠商進行處置，並同時開相關單據，上報當地政府環保部門備案

單位：噸

| 廠區 | 煙台 | | 鶴壁 | | 太原 | | 泛深圳 | | 總計 | |
|--------|---------|---------|---------|---------|---------|---------|-----|--------|-----------|-----------|
| | 106 | 107 | 106 | 107 | 106 | 107 | 106 | 107 | 106 | 107 |
| 廢水 | 124,020 | 114,657 | 775,686 | 868,899 | 773,429 | 933,586 | 110 | 71,073 | 1,673,245 | 1,988,215 |
| 非有害廢棄物 | 16,106 | 2,420 | 1,807 | 3,073 | 14,067 | 8,167 | 222 | 103 | 32,202 | 13,763 |
| 有害廢棄物 | 3,912 | 80 | 2,362 | 3,674 | 1,520 | 2,580 | 18 | 52 | 7,812 | 6,386 |
| 總計 | 144,038 | 117,157 | 779,855 | 875,646 | 789,016 | 944,333 | 350 | 71,228 | 1,713,259 | 2,008,364 |

(4)毒化物管理

目前廠區在生產過程中無使用毒化物。

(三)因應 RoHS 之情形：

公司在生產時，除遵循業界/行業規定外，還會根據客戶的環保要求進行生產，利用追溯與管理流程對材料的來源及成份均有明顯的標示，隨時可以追根溯源；針對所有產品，均進行歐盟危害性物質限制指令(EU Restriction on Hazardous Substances Directive, RoHS)檢測，以確保產品不含鉛、汞、鎘、六價鉻、聚溴聯苯及聚溴二苯醚等有害物質；且要求供應商提供原料來源，並進行 RoHS 檢測。公司也要求供應商在衝突礦產的管理上要有完備的政策及調查程序，提供的原料未使用來自衝突地區非法開採之金(Au)、鉭(Ta)、錫(Sn)、鎢(W)，以確保公司所生產的產品並未直接或間接資助剛果民主共和國或鄰近國家侵犯人權的武裝團體，公司並推動上游冶煉廠通過無衝突冶煉廠的認證(Conflict Free Smelter, CFS)。

五、勞資關係

現行重要勞資協議及實施情形：

本公司一向以誠對待員工，透過充實安定員工生活的福利制度及良好的教育訓練制度與員工建立起互信互賴之良好關係。本公司雖未設置產業工會之組織，但已依法成立並定期召開勞資會議，歷年來本公司員工亦能發揮出團隊精神，配合公司決策，彼此合作無間，使勞資之間充滿和諧的氣氛。公司遵守相關勞動法規、保障員工之合理權益、提供員工安全與健康的工作環境，並設有員工意見反應與申訴規範。以下是本公司致力於勞資和諧關係之具體措施：

(一)員工福利措施：

本公司於民國79年6月成立職工福利委員會，委員會係由7名委員組成，其中包括資方指派代表1人，及勞方推選代表6人，委員會每四年改選一次，委員會下設兼任幹事員，目前本公司推動之福利措施如下：

- (1)伙食補助。
- (2)贈送生日禮品或禮金。
- (3)贈送三節禮品或禮金。
- (4)聯歡會摸彩。
- (5)健康促進活動及醫療諮詢。
- (6)員工生育津貼、育兒津貼，並針對懷孕女性員工提供交通補助、營養保健補助、孕婦禮遇等照護措施。
- (7)員工結婚禮金及喪葬慰問金。
- (8)員工教育訓練補助。
- (9)員工團保。

(二)員工訓練及進修制度：

為增強員工工作知能，發揮個人潛能，追求組織學習的目標及終身學習的理想，本公司對員工教育訓練課程及相關設施均投入許多資源。每年由人力資源單位及各事業單位共同研訂開設各項課程，以期使員工依其職能修習通識、管理、專業技術等各類課程，並建置網路學習平台，讓員工學習不受時空限制，培養專業能力，進而增加生產力，提昇公司經營效益。

- (1)本公司設有人力培訓部門，並制定員工訓練辦法及培訓時程。課程設計依集團四大管理系統分類，以全面提升公司生產力為前提，並配合各職系技委會的職能規範要求為依歸，進行IE、經管、通識、專業知識和核心技術五大模組課程訓練。培養員工專業能力，以增加生產力，提升公司經營效益。
- (2)建置網路學院(E Learning)及圖書館，加強學習效果，讓員工不受時空限制。
- (3)建置人材培訓系統，以整合培訓相關資料。
- (4)107年鴻準母公司員工(151人)實際培訓23,552小時，實際經費新台幣48仟元。

(三)員工行為或倫理守則：

為了讓各職級員工瞭解倫理觀念、權利、義務及行為準則，本公司特制定相關辦法與規定，讓所有員工能有所依循。相關辦法簡述如下：

- (1)核決權限及分層負責規定：為提高工作效率，加強分層負責管理及有效規範各職級員工在工作上權利。
- (2)各部門組織架構與各職務工作職掌：明確規範各單位之組織功能與各職務的職掌範圍。
- (3)編製員工手冊，協助所有同仁瞭解相關辦法與規定：
 - a.新進員工輔導課程：使新進同仁於報到後，及早消除對新環境的陌生感，儘快熟悉公司組織、文化、工作環境及人員，協助新進同仁在短時間內安排身心就緒，發揮生產力，並降低新進同仁流動率。
 - b.從業道德守則：為提升全體員工之行為素養、從業道德及專業能力，及在合法範圍內追求公司利益。每位員工有責任防止公司利益減損或流失及有義務維護公司之信譽，以確保公司永續成長與發展。
 - c.工作規則：明確規範各項勞動條件，人事管理規定等，使員工有所遵循。
 - d.員工出勤請假辦法：健全考勤、請假制度以建立員工良好的工作紀律。
 - e.獎懲規定：對員工行為或動作導致公司在營運上之利得或損益給予獎勵或懲處。
 - f.員工績效考核辦法：每年考核員工的工作成果及績效，作為調薪、升遷、獎金發放與教育訓練課程安排的依據。

(四)工作環境與人身安全的保護措施

- (1)依主管機關規定，制訂安全衛生工作守則，供員工遵照安全衛生作業規範辦理。
- (2)安全衛生管理單位及人員：
 - a.依職業安全衛生法之規定，設置勞工安全衛生管理單位；105年4月20日依現況變更職業安全衛生管理單位核備奉准(新北市勞動檢查處登錄編號：B105001519)。
 - b.作業場所，依法設置有現場安全衛生監督人員並配置足額之急救人員。
 - c.訂定年度安衛管理計畫並據以實施。
 - d.依職業安全衛生管理辦法擬定年度自動檢查計畫
 - e.依規定按月進行職災申報，107年無職災發生。
 - f.每月彙整安全衛生管理月報，留存備查。
 - g.每季召開安全衛生委員會議，報告及研議安全衛生相關事項。
 - h.依規定每半年實施作業環境監測，107年未發現不符規定。
 - i.目前煙台、昆山、太原、鶴壁及泛深圳等各廠區皆已取得OHSAS 18001驗證，持續運作效期中。

本公司各廠區認證表

| 認證 | 廠區 | 開始年份 | 到期年份 | 頒發單位 |
|---------------------------------|-----|------|------|------------|
| 職業安全衛生 管理系統 (OHSAS 18001) | 煙台 | 107 | 110 | DNV.GL |
| | 太原 | 100 | 109 | 環通認證中心有限公司 |
| | 鶴壁 | 106 | 109 | SGS |
| | 泛深圳 | 106 | 109 | SGS |

(3)設施安全：

- a.制定機械設備自動檢查程序書，並據以編列年度計劃實施之。
- b.高低壓電氣設備(施)，依規定委託合格廠商每月保養維護。
- c.據消防署近五年統計資料得知，電氣火災占總火災發生比例三成以上，為此，每半年就廠內電氣設備實施紅外線熱顯像儀檢測，藉由不斷電方式檢測，以行預知保養，降低電氣火災發生之風險。
- d.升降機依規定委託合格廠商每月保養維護。
- e.依主管機關規定，升降機每年應由代行檢查機構檢查合格，始得使用。
- f.承攬商於工程簽約時，均書面告知安全衛生應注意事項，人員進場前先實施危害告知講習，每季召開協議組織會議，不定期進行工區巡檢，針對違反公司承攬管理規定者開立持續改善通知單稽催改善，落實承攬管理工作。
- g.對於新製程、新設備導入時實施機台安全查核，以表單管理及跨部門聯合查核機制，強化變更管理精神。

(4)環境衛生：

- a.落實飲用水管理，飲水機委託合格廠商每月保養，以優於法規標準，每月訂定飲用水質檢測。
- b.員工每年實施全身健康檢查，費用由福委會提撥全額支應。
- c.設置AED傻瓜電擊器，並依單位人數比例派訓合格操作人員。
- d.設置緊急應變櫃、消防衣及空氣鋼瓶(SCBA)等緊急搶救器材，並將設備檢點列入自動檢查項目，另對於廠內應變體系成員，每年均進行對應教育訓練。

(5)消防安全：

- a.全廠消防差動式探測器升級為煙熱複合式機型。
- b.依消防法之規定設置完整之消防系統，委託合格廠商每月保養維護消防設施(備)，針對缺失項目即立案改善之。
- c.規劃年度訓練計畫，實施消防分組訓練。
- d.每年辦理全廠疏散演練、配合集團勞安處辦理安全健康月相關活動。
- e.不定期派員參加外訓課程(包含損害防阻、緊急應變等相關)。

(五)退休制度：

本公司退休制度依據我國勞動基準法及勞工退休金條例辦理，包括：

(1) 勞動基準法(舊制)年資：採退休金確定給付制

- a. 員工退休申請：員工「工作十五年以上年滿五十五歲者」、「工作二十五年以上者」、「工作十年以上年滿六十歲者」，得自請退休。
- b. 員工退休金支付：以核准員工退休時一個月平均工資為員工退休金基數計算標準。按員工工作年資，每滿一年給與兩個基數；但超過十五年之工作年資，每滿一年給與一個基數，最高總數以四十五個基數為限。未滿半年者以半年計；滿半年者以一年計。惟依勞動基準法第五十四條因執行職務致符合強制退休之員工，其退休金依前述規定加給20%。
- c. 員工退休準備金提撥：本公司依適用勞動基準法退休制度員工之每月薪資總額，按月提撥百分之二存儲於員工退休準備金專戶中，確保其不得作為讓與、扣押、抵銷或擔保之標的。另本公司於每年年度終了前，估算員工退休準備金專戶餘額，若該餘額不足給付次一年度內預估成就勞動基準法第五十三條或第五十四條第一項第一款退休條件之員工，依法計算之退休金數額者，本公司即於次年度三月底前一次提撥其差額。
- d. 員工退休金監督：於民國89年9月起依法成立勞工退休準備金監督委員會，委員會每四年改選一次，以複核勞工退休準備金提撥數額、存儲支用、給付等事宜，確保勞工權益。

(2) 勞工退休金條例(新制)年資：採退休金確定提撥制

- a. 公司按月提撥6%退休金：依據勞工保險局發布的「勞工退休金月提繳工資分級表」，每月提撥員工工資的6%至員工個人退休金專戶。
- b. 員工個人退休金自提：員工亦可以依照個人意願，在其每月工資6%的範圍內自願提繳退休金。

(六) 其他重要協議：無。

(二) 最近年度及截至年報刊印日止，因勞資糾紛所遭受之損失：本公司最近年度及截至年報刊印日止，並未有重大勞資糾紛或勞資爭議情事。

六、重要契約：

| 契約性質 | 他方當事人 | 契約起迄日期 | 主要內容 | 限制條款 |
|------|-----------------|--|------------------|------|
| 買賣契約 | PKM Corporation | 101年5月1日起有效1年，除非任一方於屆期前提早2個月終止合約，否則每屆期得自動延長1年。 | 成品買賣之成交條件及權利義務條款 | — |

陸、財務概況

一、最近五年度簡明資產負債表及綜合損益表

(一)簡明資產負債表及綜合損益表資料-國際財務報導準則

1.簡明合併資產負債表

單位：新台幣仟元

| 年 度 項 目 | | 最近五年度財務資料 | | | | | 截至 108 年 3 月 31 日 財務資料 |
|-------------|-----|-------------|-------------|-------------|-------------|-------------|------------------------------|
| | | 103 年 | 104 年 | 105 年 | 106 年 | 107 年 | |
| 流動資產 | | 108,418,633 | 102,516,113 | 99,607,682 | 138,389,929 | 107,023,860 | 88,209,886 |
| 不動產、廠房及設備 | | 14,303,803 | 12,023,059 | 9,150,769 | 7,444,897 | 7,404,149 | 7,303,692 |
| 無形資產 | | - | - | - | - | 1,944,619 | 1,966,492 |
| 其他資產 | | 8,273,142 | 8,845,713 | 39,493,826 | 69,629,601 | 39,957,937 | 44,323,938 |
| 資產總額 | | 130,995,578 | 123,384,885 | 148,252,277 | 215,464,427 | 156,330,565 | 141,804,008 |
| 流動負債 | 分配前 | 48,436,013 | 31,706,661 | 40,800,971 | 80,153,382 | 56,020,510 | 35,893,737 |
| | 分配後 | 51,877,828 | 35,891,733 | 46,176,015 | 85,245,529 | 註 | 註 |
| 非流動負債 | | 503,684 | 704,866 | 705,029 | 716,112 | 720,121 | 1,586,601 |
| 負債總額 | 分配前 | 48,939,697 | 32,411,527 | 41,506,000 | 80,869,494 | 56,740,631 | 37,480,338 |
| | 分配後 | 52,381,512 | 36,596,599 | 46,881,044 | 85,961,641 | 註 | 註 |
| 歸屬於母公司業主之權益 | | 81,957,442 | 90,891,655 | 106,672,366 | 134,519,139 | 99,511,661 | 104,243,740 |
| 股本 | | 13,767,258 | 13,950,240 | 14,144,852 | 14,144,852 | 14,144,852 | 14,144,852 |
| 資本公積 | | 7,035,542 | 7,470,233 | 7,793,643 | 7,768,067 | 7,767,553 | 7,767,553 |
| 保留盈餘 | 分配前 | 54,029,408 | 62,648,228 | 69,042,525 | 73,623,018 | 77,645,748 | 78,447,142 |
| | 分配後 | 50,449,920 | 58,463,156 | 63,667,481 | 68,530,871 | 註 | 註 |
| 其他權益 | | 7,125,234 | 6,822,954 | 15,691,346 | 38,983,202 | (46,492) | 3,884,193 |
| 庫藏股票 | | - | - | - | - | - | - |
| 非控制權益 | | 98,439 | 81,703 | 73,911 | 75,794 | 78,273 | 79,930 |
| 權益總額 | 分配前 | 82,055,881 | 90,973,358 | 106,746,277 | 134,594,933 | 99,589,934 | 104,323,670 |
| | 分配後 | 78,614,066 | 86,788,286 | 101,371,233 | 129,502,786 | 註 | 註 |

註：截至民國 108 年 4 月 30 日止，民國 107 年度之盈餘分派案，尚未提報股東會決議，故未列示分配後之金額。

2. 簡明個體資產負債表

單位：新台幣仟元

| 項 目 | 年 度 | 最近五年度財務資料 | | | | | 截至 108 年3月31日 財務資料 |
|-------------|-----|-------------|-------------|-------------|-------------|-------------|--------------------------|
| | | 103年 | 104年 | 105年 | 106年 | 107年 | |
| 流動資產 | | 18,501,163 | 8,793,559 | 15,998,217 | 42,418,271 | 26,564,916 | 不 適 用 |
| 不動產、廠房及設備 | | 85,524 | 69,765 | 97,796 | 95,304 | 77,567 | |
| 無形資產 | | - | - | - | - | - | |
| 其他資產 | | 81,924,188 | 93,920,601 | 113,009,379 | 143,801,286 | 111,068,680 | |
| 資產總額 | | 100,510,875 | 102,783,925 | 129,105,392 | 186,314,861 | 137,711,163 | |
| 流動負債 | 分配前 | 18,088,279 | 11,316,231 | 21,852,492 | 51,220,029 | 37,576,040 | |
| | 分配後 | 21,530,094 | 15,501,303 | 27,227,536 | 56,312,176 | 註 | |
| 非流動負債 | | 465,154 | 576,039 | 580,534 | 575,693 | 623,462 | |
| 負債總額 | 分配前 | 18,553,433 | 11,892,270 | 22,433,026 | 51,795,722 | 38,199,502 | |
| | 分配後 | 21,995,248 | 16,077,342 | 27,808,070 | 56,887,869 | 註 | |
| 歸屬於母公司業主之權益 | | - | - | - | - | - | |
| 股本 | | 13,767,258 | 13,950,240 | 14,144,852 | 14,144,852 | 14,144,852 | |
| 資本公積 | | 7,035,542 | 7,470,233 | 7,793,643 | 7,768,067 | 7,767,553 | |
| 保留盈餘 | 分配前 | 54,029,408 | 62,648,228 | 69,042,525 | 73,623,018 | 77,645,748 | |
| | 分配後 | 50,449,920 | 58,463,156 | 63,667,481 | 68,530,871 | 註 | |
| 其他權益 | | 7,125,234 | 6,822,954 | 15,691,346 | 38,983,202 | (46,492) | |
| 庫藏股票 | | - | - | - | - | - | |
| 非控制權益 | | - | - | - | - | - | |
| 權益總額 | 分配前 | 81,957,442 | 90,891,655 | 106,672,366 | 134,519,139 | 99,511,661 | |
| | 分配後 | 78,515,627 | 86,706,583 | 101,297,322 | 129,426,992 | 註 | |

註：截至民國 108 年 4 月 30 日止，民國 107 年度之盈餘分配案，尚未提報股東會決議，故未列示分配後之金額。

3.簡明合併綜合損益表

單位：新台幣仟元

| 年 度 項 目 | 最近五年度財務資料 | | | | | 截至 108 年 3 月 31 日 財務資料 |
|--------------------|------------|------------|------------|-------------|--------------|------------------------------|
| | 103 年 | 104 年 | 105 年 | 106 年 | 107 年 | |
| 營業收入 | 83,895,142 | 99,425,613 | 80,110,459 | 147,815,617 | 142,057,432 | 12,707,295 |
| 營業毛利 | 15,264,149 | 16,318,851 | 14,603,024 | 14,259,307 | 13,492,743 | 1,029,430 |
| 營業損益 | 9,709,257 | 12,165,046 | 11,324,204 | 10,526,142 | 8,606,384 | 335,435 |
| 營業外收入及支出 | 1,258,656 | 2,396,718 | 2,390,050 | 920,086 | 2,726,067 | 590,517 |
| 稅前淨利 | 10,967,913 | 14,561,764 | 13,714,254 | 11,446,228 | 11,332,451 | 925,952 |
| 繼續營業單位 本期淨利 | 9,382,287 | 12,182,417 | 10,719,973 | 9,968,335 | 9,150,847 | 801,018 |
| 停業單位損失 | - | - | - | - | - | - |
| 本期淨利(損) | 9,382,287 | 12,182,417 | 10,719,973 | 9,968,335 | 9,150,847 | 801,018 |
| 本期其他綜合損益 (稅後淨額) | 4,428,146 | (303,125) | 8,859,498 | 23,280,941 | (39,030,627) | 3,932,718 |
| 本期綜合損益總額 | 13,810,433 | 11,879,292 | 19,579,471 | 33,249,276 | (29,879,780) | 4,733,736 |
| 淨利歸屬於 母公司業主 | 9,402,359 | 12,198,244 | 10,721,108 | 9,965,386 | 9,146,659 | 801,394 |
| 淨利歸屬於非控制 權益 | (20,072) | (15,827) | (1,135) | 2,949 | 4,188 | (376) |
| 綜合損益總額歸屬 於母公司業主 | 13,827,105 | 11,896,028 | 19,587,263 | 33,247,393 | (29,882,259) | 4,732,079 |
| 綜合損益總額歸 屬於非控制權益 | (16,672) | (16,736) | (7,792) | 1,883 | 2,479 | 1,657 |
| 每股盈餘(元) (註) | 6.77 | 8.67 | 7.59 | 7.05 | 6.47 | 0.57 |

4.簡明個體綜合損益表

單位：新台幣仟元

| 年 度 項 目 | 最近五年度財務資料 | | | | | 截至108 年3月 31日財 務資料 |
|------------------------|------------|------------|------------|------------|--------------|-----------------------------|
| | 103年 | 104年 | 105年 | 106年 | 107年 | |
| 營業收入 | 24,922,897 | 25,670,721 | 26,732,882 | 84,414,971 | 93,824,119 | 不 適 用 |
| 營業毛利 | 948,366 | 863,748 | 2,202,046 | 4,296,827 | 4,875,876 | |
| 營業損益 | 310,519 | 356,352 | 1,770,422 | 3,879,340 | 4,152,958 | |
| 營業外收入及支出 | 9,615,766 | 12,525,621 | 9,966,364 | 7,108,702 | 6,328,638 | |
| 稅前淨利 | 9,926,285 | 12,881,973 | 11,736,786 | 10,988,042 | 10,481,596 | |
| 繼續營業單位 本期淨利 | 9,402,359 | 12,198,244 | 10,721,108 | 9,965,386 | 9,146,659 | |
| 停業單位損失 | - | - | - | - | - | |
| 本期淨利(損) | 9,402,359 | 12,198,244 | 10,721,108 | 9,965,386 | 9,146,659 | |
| 本期其他綜合損益 (稅後淨額) | 4,424,746 | (302,216) | 8,866,155 | 23,282,007 | (39,028,918) | |
| 本期綜合損益總額 | 13,827,105 | 11,896,028 | 19,587,263 | 33,247,393 | (29,882,259) | |
| 淨利歸屬於 母公司業主 | 不適用 | 不適用 | 不適用 | 不適用 | 不適用 | |
| 淨利歸屬於 非控制權益 | - | - | - | - | - | |
| 綜合損益總額歸屬 於 母公司業主 | 不適用 | 不適用 | 不適用 | 不適用 | 不適用 | |
| 綜合損益總額歸屬 於 非控制權益 | - | - | - | - | - | |
| 每股盈餘(元)(註) | 6.77 | 8.67 | 7.59 | 7.05 | 6.47 | |

(二)最近五年度簽證會計師姓名及查核意見

| 簽證年度 | 會計師姓名 | 查核意見 | 變更會計師原因 |
|-------|---------|-------|----------|
| 103年度 | 徐永堅、徐聖忠 | 無保留意見 | - |
| 104年度 | 徐永堅、徐聖忠 | 無保留意見 | - |
| 105年度 | 徐永堅、徐聖忠 | 無保留意見 | - |
| 106年度 | 徐永堅、徐聖忠 | 無保留意見 | - |
| 107年度 | 徐聖忠、吳漢期 | 無保留意見 | 內部行政組織變更 |

二、最近五年度財務分析

(一)合併財務分析-國際財務報導準則

| 年 度 分析項目 (註 2) | | 最近五年度財務分析 | | | | | 截至 108 年 3 月 31 日 財務分析 |
|-------------------|----------------------|-----------|---------|----------|----------|----------|------------------------------|
| | | 103 年 | 104 年 | 105 年 | 106 年 | 107 年 | |
| 財務 結構 (%) | 負債占資產比率 | 37.36% | 26.27% | 28% | 37.53% | 36.30% | 26.43% |
| | 長期資金占不動 產、廠房及設備比率 | 573.66% | 762.52% | 1166.53% | 1807.88% | 1345.06% | 1428.37% |
| 償債 能力 % | 流動比率 | 223.84% | 323.33% | 244.13% | 172.66% | 191.04% | 245.75% |
| | 速動比率 | 150.61% | 256.73% | 188.73% | 141.77% | 153.46% | 179.82% |
| | 利息保障倍數 | 121.39 | 82.10 | 193.97 | 45.83 | 19.91 | 7.46 |
| 經營 能力 | 應收款項週轉率(次) | 3.04 | 3.30 | 3.29 | 3.91 | 3.34 | 0.52 |
| | 平均收現日數 | 120.06 | 110.60 | 110.60 | 93.36 | 109.28 | 175.18 |
| | 存貨週轉率(次) | 20.15 | 18.16 | 15.21 | 34.19 | 35.73 | 3.81 |
| | 應付款項週轉率(次) | 5.03 | 4.98 | 3.78 | 4.44 | 3.78 | 0.63 |
| | 平均銷貨日數 | 18.11 | 20.09 | 23.99 | 10.67 | 10.22 | 23.95 |
| | 不動產、廠房及設備 週轉率(次) | 5.39 | 7.55 | 7.57 | 17.81 | 19.13 | 1.73 |
| | 總資產週轉率(次) | 0.74 | 0.78 | 0.59 | 0.81 | 0.76 | 0.09 |
| 獲利 能力 | 資產報酬率(%) | 8.36% | 9.67% | 7.93% | 5.60% | 5.16% | 0.59% |
| | 權益報酬率(%) | 12.40% | 14.08% | 10.84% | 8.26% | 7.82% | 0.79% |
| | 稅前純益占實收 資本額比率(%) | 79.67% | 104.38% | 96.96% | 80.92% | 80.12% | 6.55% |
| | 純益率(%) | 11.18% | 12.25% | 13.38% | 6.74% | 6.44% | 6.30% |
| | 每股盈餘(元)(註 1) | 6.77 | 8.76 | 7.59 | 7.05 | 6.47 | 0.57 |
| 現金 流量 | 現金流量比率(%) | 28.77% | 63.54% | 35.56% | 10.42% | 20.97% | -11.70% |
| | 現金流量允當比率(%) | 258.63% | 371.37% | 408.43% | 271.79% | 166.68% | 132.67% |
| | 現金再投資比率(%) | 11.48% | 14.20% | 7.72% | 1.81% | 5.15% | -3.14% |
| 槓桿 度 | 營運槓桿度 | 2.71 | 2.31 | 1.00 | 1.00 | 1.00 | 1.00 |
| | 財務槓桿度 | 1.01 | 1.01 | 1.01 | 1.03 | 1.07 | 1.39 |

請說明最近二年各項財務比率變動原因。(若增減變動未達 20%者可免分析)

- 1.長期資金占不動產、廠房及設備比率下降，係本期固定資產淨額及股東權益減少所致。
- 2.利息保障倍數下降，主要係本期利息費用增加。
- 3.現金流量比率上升，主要係本期流動負債減少及營業活動現金流量增加所致。
- 4.現金流量允當比率下降，主要係近五年度資本支出較前期近五年資本支出增加所致。
- 5.現金再投資比率增加，主要係本期營業活動現金流量增加所致。

註：分析項目之計算公式請詳見第 80 頁說明。

(二) 個體財務分析-國際財務報導準則

| 年 度 分析項目 (註 2) | | 最近五年度財務分析 | | | | | 截至 108 年 3 月 31 日財務 分析 |
|--|----------------------|------------|-------------|-------------|-------------|-------------|---------------------------------|
| | | 103 年 | 104 年 | 104 年 | 106 年 | 107 年 | |
| 財務 結構 (%) | 負債占資產比率 | 18.46% | 11.57% | 17.38% | 27.80% | 27.74% | 不 適 用 |
| | 長期資金占不動產、廠房 及設備比率 | 95,829.76% | 130,282.60% | 109,076.41% | 141,147.42% | 128,291.23% | |
| 償債 能力 % | 流動比率 | 102.28% | 77.71% | 73.21% | 82.82% | 70.70% | |
| | 速動比率 | 83.4% | 75.57% | 64.99% | 80.36% | 69.78% | |
| | 利息保障倍數 | 348.67 | 329.47 | 838.30 | 50.37 | 21.40 | |
| 經營 能力 | 應收款項週轉率 (次) | 2.80 | 4.68 | 6.46 | 7.11 | 6.43 | |
| | 平均收現日數 | 91.79 | 77.93 | 56.49 | 51.33 | 56.76 | |
| | 存貨週轉率 (次) | 51.98 | 68.48 | 27.55 | 53.10 | 116.92 | |
| | 應付款項週轉率 (次) | 3.97 | 3.10 | 2.41 | 4.33 | 3.84 | |
| | 平均銷貨日數 | 7.02 | 5.33 | 13.25 | 6.87 | 3.12 | |
| | 不動產、廠房及設備週轉 率 (次) | 275.02 | 330.62 | 546.71 | 874.31 | 1085.48 | |
| | 總資產週轉率 (次) | 0.27 | 0.25 | 0.41 | 0.54 | 0.58 | |
| 獲利 能力 | 資產報酬率 (%) | 10.35% | 12.03% | 16.63% | 6.44% | 5.90% | |
| | 權益報酬率 (%) | 12.44% | 14.11% | 20.1% | 8.26% | 7.82% | |
| | 稅前純益占實收資本額 比率 (%) | 72.10% | 92.34% | 82.98% | 77.68% | 74.10% | |
| | 純益率 (%) | 37.73% | 47.52% | 40.10% | 11.81% | 9.75% | |
| | 每股盈餘 (元) (註 1) | 6.77 | 8.76 | 7.59 | 7.05 | 6.47 | |
| 現金 流量 | 現金流量比率 (%) | -2.24% | 81.82% | -13.48% | 20.81% | 2.08% | |
| | 現金流量允當比率 (%) | 200.89% | 161.85% | 65.29% | 72.75% | 81.95% | |
| | 現金再投資比率 (%) | -2.07% | 6.45% | -6.75% | 3.91% | -4.30% | |
| 槓桿 度 | 營運槓桿度 | 2.88 | 2.30 | 1.22 | 1.10 | 1.17 | |
| | 財務槓桿度 | 1.11 | 1.11 | 1.01 | 1.06 | 1.14 | |
| 請說明最近二年各項財務比率變動原因。(若增減變動未達 20%者可免分析) | | | | | | | |
| 1.利息保障倍數下降，主要係本期利息費用增加所致。 | | | | | | | |
| 2.存貨週轉率及平均銷貨日數下降，主要係本期期末存貨較上期大幅減少。 | | | | | | | |
| 3.不動產廠房及設備週轉率上升，主要係固定資產減少所致。 | | | | | | | |
| 4.總資產周轉率上升，主要係本期總資產之中透過其他綜合損益按公允價值衡量之金融資產大幅減少所致。 | | | | | | | |
| 5.現金流量比率及現金再投資比率下降，主要係本期營業活動現金流量較上期減少所致。 | | | | | | | |

註：分析項目之計算公式請詳以下 1-6 說明：

1.財務結構

- (1)負債占資產比率＝負債總額／資產總額。
- (2)長期資金占不動產、廠房及設備比率＝（權益總額＋非流動負債）／不動產、廠房及設備淨額。

2.償債能力

- (1)流動比率＝流動資產／流動負債。
- (2)速動比率＝（流動資產－存貨－預付費用）／流動負債。
- (3)利息保障倍數＝所得稅及利息費用前純益／本期利息支出。

3.經營能力

- (1)應收款項(包括應收帳款與因營業而產生之應收票據)週轉率＝銷貨淨額／各期平均應收款項(包括應收帳款與因營業而產生之應收票據)餘額。
- (2)平均收現日數＝365／應收款項週轉率。
- (3)存貨週轉率＝銷貨成本／平均存貨額。
- (4)應付款項(包括應付帳款與因營業而產生之應付票據)週轉率＝銷貨成本／各期平均應付款項(包括應付帳款與因營業而產生之應付票據)餘額。
- (5)平均銷貨日數＝365／存貨週轉率。
- (6)不動產、廠房及設備週轉率＝銷貨淨額／平均不動產、廠房及設備淨額。
- (7)總資產週轉率＝銷貨淨額／平均資產總額。

4.獲利能力

- (1)資產報酬率＝〔稅後損益＋利息費用×（1－稅率）〕／平均資產總額。
- (2)權益報酬率＝稅後損益／平均權益總額。
- (3)純益率＝稅後損益／銷貨淨額。
- (4)每股盈餘＝（歸屬於母公司業主之損益－特別股股利）／加權平均已發行股數。

5.現金流量

- (1)現金流量比率＝營業活動淨現金流量／流動負債。
- (2)淨現金流量允當比率＝最近五年度營業活動淨現金流量／最近五年度(資本支出＋存貨增加額＋現金股利)。
- (3)現金再投資比率＝(營業活動淨現金流量－現金股利)／(不動產、廠房及設備毛額＋長期投資＋其他非流動資產＋營運資金)。

6.槓桿度：

- (1)營運槓桿度＝(營業收入淨額－變動營業成本及費用)／營業利益。
- (2)財務槓桿度＝營業利益／(營業利益－利息費用)。

三、最近年度財務報告之審計委員會查核報告

審計委員會查核報告書

董事會造送本公司民國一〇七年度財務報表、營業報告書及盈餘分派議案，其中民國一〇七年度財務報表業經資誠聯合會計師事務所查核完竣並出具查核報告書。上述民國一〇七年度財務報表、營業報告書及盈餘分派表經本審計委員會查核，認為尚無不符，爰依證券交易法第十四條之四及公司法第二一九條規定備具報告書，敬請 鑑核。

鴻準精密工業股份有限公司

審計委員會召集人：林松樹



中 華 民 國 一 〇 八 年 五 月 九 日

四、最近年度財務報告



會計師查核報告

(108)財審報字第 18004558 號

鴻準精密工業股份有限公司 公鑒：

查核意見

鴻準精密工業股份有限公司及子公司(以下簡稱「鴻準集團」)民國 107 年及 106 年 12 月 31 日之合併資產負債表，暨民國 107 年及 106 年 1 月 1 日至 12 月 31 日之合併綜合損益表、合併權益變動表、合併現金流量表，以及合併財務報表附註(包含重大會計政策彙總)，業經本會計師查核竣事。

依本會計師之意見，上開合併財務報表在所有重大方面係依照「證券發行人財務報告編製準則」暨金融監督管理委員會認可之國際財務報導準則、國際會計準則、解釋及解釋公告編製，足以允當表達鴻準集團民國 107 年及 106 年 12 月 31 日之合併財務狀況，暨民國 107 年及 106 年 1 月 1 日至 12 月 31 日之合併財務績效及合併現金流量。

查核意見之基礎

本會計師係依照「會計師查核簽證財務報表規則」及中華民國一般公認審計準則執行查核工作。本會計師於該等準則下之責任將於「會計師查核合併財務報表之責任」段進一步說明。本會計師所隸屬事務所受獨立性規範之人員已依中華民國會計師職業道德規範，與鴻準集團保持超然獨立，並履行該規範之其他責任。本會計師相信已取得足夠及適切之查核證據，以作為表示查核意見之基礎。

關鍵查核事項

關鍵查核事項係指依本會計師之專業判斷，對鴻準集團民國 107 年度合併財務報表之查核最為重要之事項。該等事項已於查核合併財務報表整體及形成查核意見之過程中予以因應，本會計師並不對該等事項單獨表示意見。

資誠聯合會計師事務所 PricewaterhouseCoopers, Taiwan
11012 臺北市信義區基隆路一段 333 號 27 樓
27F, No. 333, Sec. 1, Keelung Rd., Xinyi Dist., Taipei 11012, Taiwan
T: +886 (2) 2729 6666, F: + 886 (2) 2729 6686, www.pwc.tw

鴻準集團民國 107 年度合併財務報表之關鍵查核事項如下：

銷貨之收入截止

事項說明

收入認列會計政策請詳合併財務報告附註四(二十九)；合併財務報告營業收入會計項目之說明，請詳附註六(二十二)。

鴻準集團之銷貨型態主要分為工廠直接出貨、目的地銷貨及發貨倉銷貨收入三類。其中，目的地及發貨倉銷貨收入於送貨至目的地或是銷貨客戶提貨時(移轉產品之控制)始認列收入。鴻準集團主要依交貨目的地公司之簽收單、發貨倉保管人所提供報表或其他資訊，以目的地公司收貨記錄或是發貨倉之存貨異動情形做為認列收入之依據。因交貨目的地以及發貨倉遍布全世界許多地區，保管人眾多，各保管人所提供資訊之頻率與報表內容亦有所不同，故此等認列收入流程通常涉及許多人工作業，易造成收入認列時點不適當或存貨保管實體與帳載數量不一致之情形。由於鴻準集團每日目的地及發貨倉銷貨交易量龐大，且財務報表結束日前後之交易金額對財務報表之影響至為重大，因此，本會計師將目的地及發貨倉銷貨之收入截止列為查核最為重要事項之一。

因應之查核程序

本會計師對上開關鍵查核事項所敘明特定層面已執行之因應程序彙列如下：

1. 評估及測試鴻準集團銷貨收入認列之內部控制程序。
2. 針對期末截止日前後一定期間之目的地及發貨倉銷貨收入交易執行截止測試，包含核對目的地公司收貨記錄、發貨倉保管人之佐證文件及確認帳載存貨異動已記錄於適當期間。
3. 針對發貨倉之庫存數量已執行發函詢證或實地盤點觀察，以及核對帳載庫存數量。另已追查回函或盤點觀察與帳載不符之原因，並對集團編製之調節項目執行測試，確認重大之差異已適當調整入帳。

備抵存貨評價損失之評估

事項說明

存貨評價之會計政策，請詳合併財務報告附註四(十四)；存貨評價之會計估計及假設之不確定性，請詳合併財務報告附註五(二)；存貨會計科目說明，請詳合併財務報告

附註六(七),民國 107 年 12 月 31 日存貨及備抵存貨評價損失餘額各為新台幣 3,043,636 仟元及新台幣 138,194 仟元。

鴻準集團主要製造並銷售 3C 電子產品,該等存貨因科技快速變遷,生命週期短且易受市場價格波動,產生存貨跌價損失或過時陳舊之風險較高。鴻準集團存貨按成本與淨變現價值孰低者衡量;對於超過特定期間貨齡之存貨及個別辨認有過時陳舊存貨項目,其淨變現價值係依據存貨去化程度與折價幅度之歷史資訊推算而得。

由於鴻準集團存貨金額重大,項目眾多,辨認過時陳舊存貨項目及其評價時採用之淨變現價值常涉及主觀判斷,亦屬查核中須進行判斷之領域,因此本會計師對鴻準集團備抵存貨評價損失估計列為查核最為重要事項之一。

因應之查核程序

本會計師對上開關鍵查核事項所敘明特定層面已執行之因應程序彙列如下:

1. 比較財務報表期間對備抵存貨評價損失之提列政策係一致採用,且評估其提列政策符合所適用之會計原則。
2. 驗證管理階層用以評價之存貨貨齡報表系統邏輯之適當性,確認存貨項目於報表中歸屬於正確之貨齡區間。
3. 就過時陳舊與毀損之存貨項目所評估淨變現價值,與管理階層討論並取得佐證文件,進而評估決定備抵評價損失之合理性。

其他事項 - 個體財務報告

鴻準精密工業股份有限公司已編製民國 107 年度及 106 年度個體財務報表,並經本會計師出具無保留意見之查核報告在案,備供參考。

管理階層與治理單位對合併財務報表之責任

管理階層之責任係依照「證券發行人財務報告編製準則」暨金融監督管理委員會認可之國際財務報導準則、國際會計準則、解釋及解釋公告編製允當表達之合併財務報表,且維持與合併財務報表編製有關之必要內部控制,以確保合併財務報表未存有導因於舞弊或錯誤之重大不實表達。

於編製合併財務報表時,管理階層之責任亦包括評估鴻準集團繼續經營之能力、相關事項之揭露,以及繼續經營會計基礎之採用,除非管理階層意圖清算鴻準集團或停止

營業，或除清算或停業外別無實際可行之其他方案。

鴻準集團之治理單位（含審計委員會）負有監督財務報導流程之責任。

會計師查核合併財務報表之責任

本會計師查核合併財務報表之目的，係對合併財務報表整體是否存有導因於舞弊或錯誤之重大不實表達取得合理確信，並出具查核報告。合理確信係高度確信，惟依照中華民國一般公認審計準則執行之查核工作無法保證必能偵出合併財務報表存有之重大不實表達。不實表達可能導因於錯誤或舞弊。如不實表達之個別金額或彙總數可合理預期將影響合併財務報表使用者所作之經濟決策，則被認為具有重大性。

本會計師依照中華民國一般公認審計準則查核時，運用專業判斷並保持專業上之懷疑。本會計師亦執行下列工作：

1. 辨認並評估合併財務報表導因於舞弊或錯誤之重大不實表達風險；對所評估之風險設計及執行適當之因應對策；並取得足夠及適切之查核證據以作為查核意見之基礎。因舞弊可能涉及共謀、偽造、故意遺漏、不實聲明或踰越內部控制，故未偵出導因於舞弊之重大不實表達之風險高於導因於錯誤者。
2. 對與查核攸關之內部控制取得必要之瞭解，以設計當時情況下適當之查核程序，惟其目的非對鴻準集團內部控制之有效性表示意見。
3. 評估管理階層所採用會計政策之適當性，及其所作會計估計與相關揭露之合理性。
4. 依據所取得之查核證據，對管理階層採用繼續經營會計基礎之適當性，以及使鴻準集團繼續經營之能力可能產生重大疑慮之事件或情況是否存在重大不確定性，作出結論。本會計師若認為該等事件或情況存在重大不確定性，則須於查核報告中提醒合併財務報表使用者注意合併財務報表之相關揭露，或於該等揭露係屬不適當時修正查核意見。本會計師之結論係以截至查核報告日所取得之查核證據為基礎。惟未來事件或情況可能導致鴻準集團不再具有繼續經營之能力。
5. 評估合併財務報表（包括相關附註）之整體表達、結構及內容，以及合併財務報表是否允當表達相關交易及事件。
6. 對於鴻準集團內組成個體之財務資訊取得足夠及適切之查核證據，以對合併財務報表表示意見。本會計師負責集團查核案件之指導、監督及執行，並負責形成集團查核意見。


本會計師與治理單位溝通之事項，包括所規劃之查核範圍及時間，以及重大查核發現（包括於查核過程中所辨認之內部控制顯著缺失）。

本會計師亦向治理單位提供本會計師所隸屬事務所受獨立性規範之人員已遵循中華民國會計師職業道德規範中有關獨立性之聲明，並與治理單位溝通所有可能被認為會影響會計師獨立性之關係及其他事項（包括相關防護措施）。

本會計師從與治理單位溝通之事項中，決定對鴻準集團民國 107 年度合併財務報表查核之關鍵查核事項。本會計師於查核報告中敘明該等事項，除非法令不允許公開揭露特定事項，或在極罕見情況下，本會計師決定不於查核報告中溝通特定事項，因可合理預期此溝通所產生之負面影響大於所增進之公眾利益。


資 誠 聯 合 會 計 師 事 務 所

徐聖忠



會計師

吳漢期



金融監督管理委員會

核准簽證文號：金管證審字第 1010034097 號

前財政部證券暨期貨管理委員會

核准簽證文號：(90)台財證(六)字第 157088 號

中 華 民 國 1 0 8 年 3 月 2 7 日

鴻準精密工業股份有限公司及子公司
合併資產負債表
民國107年及106年12月31日



單位：新台幣仟元

| 資 | 產 | 附註 | 107年12月31日 | | 106年12月31日 | |
|--------------|--------------------------|--------|-----------------------|------------|-----------------------|------------|
| | | | 金額 | % | 金額 | % |
| 流動資產 | | | | | | |
| 1100 | 現金及約當現金 | 六(一) | \$ 52,191,701 | 33 | \$ 59,389,534 | 27 |
| 1110 | 透過損益按公允價值衡量之金融資產—流動 | 六(二) | 567,640 | - | 1,446 | - |
| 1136 | 按攤銷後成本衡量之金融資產—流動 | 六(四) | 17,663,897 | 11 | - | - |
| 1170 | 應收帳款淨額 | 六(五) | 16,504,913 | 11 | 16,860,595 | 8 |
| 1180 | 應收帳款—關係人淨額 | 七 | 15,634,864 | 10 | 35,990,057 | 17 |
| 1200 | 其他應收款 | 六(六)及七 | 1,070,706 | 1 | 1,388,872 | 1 |
| 130X | 存貨 | 六(七) | 2,905,442 | 2 | 4,013,323 | 2 |
| 1470 | 其他流動資產 | 六(八) | 484,697 | - | 20,746,102 | 9 |
| 11XX | 流動資產合計 | | <u>107,023,860</u> | <u>68</u> | <u>138,389,929</u> | <u>64</u> |
| 非流動資產 | | | | | | |
| 1517 | 透過其他綜合損益按公允價值衡量之金融資產—非流動 | 六(三) | 23,085,238 | 15 | - | - |
| 1523 | 備供出售金融資產—非流動 | 十二(四) | - | - | 61,861,247 | 29 |
| 1535 | 按攤銷後成本衡量之金融資產—非流動 | 六(四) | 5,367,399 | 3 | - | - |
| 1546 | 無活絡市場之債務工具投資—非流動 | 十二(四) | - | - | 4,571,100 | 2 |
| 1550 | 採用權益法之投資 | 六(九) | 8,713,290 | 6 | 563,534 | - |
| 1600 | 不動產、廠房及設備 | 六(十)及七 | 7,404,149 | 5 | 7,444,897 | 4 |
| 1760 | 投資性不動產淨額 | 六(十一) | 970,020 | 1 | 793,958 | - |
| 1780 | 無形資產 | 六(十二) | 1,944,619 | 1 | - | - |
| 1840 | 遞延所得稅資產 | 六(二十七) | 563,501 | - | 569,660 | - |
| 1900 | 其他非流動資產 | 六(十三) | 1,258,489 | 1 | 1,270,102 | 1 |
| 15XX | 非流動資產合計 | | <u>49,306,705</u> | <u>32</u> | <u>77,074,498</u> | <u>36</u> |
| 1XXX | 資產總計 | | <u>\$ 156,330,565</u> | <u>100</u> | <u>\$ 215,464,427</u> | <u>100</u> |

(續次頁)

鴻準精密工業股份有限公司及子公司
合併資產負債表
民國107年及106年12月31日



單位：新台幣仟元

| 負債及權益 | | 附註 | 107年12月31日 | | 106年12月31日 | | | |
|------------------------|----------------------|---------|------------|--------------------|------------|----|--------------------|------------|
| | | | 金 | 額 | % | 金 | 額 | % |
| 流動負債 | | | | | | | | |
| 2100 | 短期借款 | 六(十四) | \$ | 13,877,029 | 9 | \$ | 23,298,389 | 11 |
| 2120 | 透過損益按公允價值衡量之金融負債—流動 | 六(二) | | 39,992 | - | | 47,417 | - |
| 2170 | 應付帳款 | | | 8,169,183 | 5 | | 6,219,942 | 3 |
| 2180 | 應付帳款—關係人 | 七 | | 18,381,701 | 12 | | 35,226,222 | 16 |
| 2200 | 其他應付款 | 六(十五)及七 | | 13,768,085 | 9 | | 13,807,252 | 6 |
| 2230 | 本期所得稅負債 | 六(二十七) | | 1,462,978 | 1 | | 1,403,438 | 1 |
| 2300 | 其他流動負債 | 十二(五) | | 321,542 | - | | 150,722 | - |
| 21XX | 流動負債合計 | | | <u>56,020,510</u> | <u>36</u> | | <u>80,153,382</u> | <u>37</u> |
| 非流動負債 | | | | | | | | |
| 2570 | 遞延所得稅負債 | 六(二十七) | | 610,672 | - | | 561,390 | 1 |
| 2600 | 其他非流動負債 | | | 109,449 | - | | 154,722 | - |
| 25XX | 非流動負債合計 | | | <u>720,121</u> | <u>-</u> | | <u>716,112</u> | <u>1</u> |
| 2XXX | 負債總計 | | | <u>56,740,631</u> | <u>36</u> | | <u>80,869,494</u> | <u>38</u> |
| 歸屬於母公司業主之權益 | | | | | | | | |
| 股本 | | | | | | | | |
| 3110 | 普通股股本 | 六(十七) | | 14,144,852 | 9 | | 14,144,852 | 6 |
| 資本公積 | | | | | | | | |
| 3200 | 資本公積 | 六(十八) | | 7,767,553 | 5 | | 7,768,067 | 4 |
| 保留盈餘 | | | | | | | | |
| 3310 | 法定盈餘公積 | 六(十九) | | 11,103,487 | 7 | | 10,106,948 | 5 |
| 3350 | 未分配盈餘 | | | 66,542,261 | 43 | | 63,516,070 | 29 |
| 其他權益 | | | | | | | | |
| 3400 | 其他權益 | 六(二十) | (| 46,492) | - | | 38,983,202 | 18 |
| 31XX | 歸屬於母公司業主之權益合計 | | | <u>99,511,661</u> | <u>64</u> | | <u>134,519,139</u> | <u>62</u> |
| 36XX | 非控制權益 | 六(二十一) | | 78,273 | - | | 75,794 | - |
| 3XXX | 權益總計 | | | <u>99,589,934</u> | <u>64</u> | | <u>134,594,933</u> | <u>62</u> |
| 重大或有事項及未認列之合約承諾 | | | | | | | | |
| 3X2X | 負債及權益總計 | | \$ | <u>156,330,565</u> | <u>100</u> | \$ | <u>215,464,427</u> | <u>100</u> |

後附合併財務報表附註為本合併財務報告之一部分，請併同參閱。

董事長：洪誌謙



經理人：李翰明



會計主管：藍瑗文



鴻準精密工業股份有限公司及子公司
合併綜合損益表
民國107年及106年三月至12月31日



單位：新台幣仟元
(除每股盈餘為新台幣元外)

| 項目 | 附註 | 107 金 | 年 額 | 度 % | 106 金 | 年 額 | 度 % | | |
|-------------------------------|-----------------|----------|--------------|--------|----------|-------------|--------------|----|-----|
| 4000 營業收入 | 六(二十二)及七 | \$ | 142,057,432 | 100 | \$ | 147,815,617 | 100 | | |
| 5000 營業成本 | 六(七)(二十五) 及七 | (| 128,564,689) | (| 91) | (| 133,556,310) | (| 90) |
| 5900 營業毛利 | | | 13,492,743 | 9 | | 14,259,307 | 10 | | |
| 營業費用 | 六(二十五)及七 | | | | | | | | |
| 6100 推銷費用 | | (| 672,972) | - | (| 579,901) | (| 1) | |
| 6200 管理費用 | | (| 2,455,196) | (| 2) | (| 1,679,864) | (| 1) |
| 6300 研究發展費用 | | (| 1,758,191) | (| 1) | (| 1,473,400) | (| 1) |
| 6000 營業費用合計 | | (| 4,886,359) | (| 3) | (| 3,733,165) | (| 3) |
| 6900 營業利益 | | | 8,606,384 | 6 | | 10,526,142 | 7 | | |
| 營業外收入及支出 | | | | | | | | | |
| 7010 其他收入 | 六(二十三) | | 3,196,930 | 2 | | 2,143,914 | 1 | | |
| 7020 其他利益及損失 | 六(二十四) | | 194,392 | - | (| 782,191) | (| 1) | |
| 7050 財務成本 | | (| 545,878) | - | (| 268,237) | - | | |
| 7060 採用權益法認列之關聯企 業及合資損益之份額 | 六(九) | (| 119,377) | - | (| 173,400) | - | | |
| 7000 營業外收入及支出合計 | | | 2,726,067 | 2 | | 920,086 | - | | |
| 7900 稅前淨利 | | | 11,332,451 | 8 | | 11,446,228 | 7 | | |
| 7950 所得稅費用 | 六(二十七) | (| 2,181,604) | (| 2) | (| 1,477,893) | (| 1) |
| 8200 本期淨利 | | \$ | 9,150,847 | 6 | \$ | 9,968,335 | 6 | | |

(續次頁)

鴻準精密工業股份有限公司及子公司
合併綜合損益表
民國107年及106年1月1日至12月31日



單位：新台幣仟元
(除每股盈餘為新台幣元外)

| 項目 | 附註 | 107 年 度 金 額 % | 106 年 度 金 額 % |
|------------------------------------|------------|------------------------------|------------------------------|
| 不重分類至損益之項目 | | | |
| 8311 確定福利計畫之再衡量數 | | (\$ 93) | - (\$ 11,866) - |
| 8316 透過其他綜合損益按公允價值衡量之權益工具投資未實現評價損益 | 六(三) | (39,037,972) (27) | - - |
| 8349 與不重分類之項目相關之所得稅 | | 869 - | 2,017 - |
| 8310 不重分類至損益之項目總額 | | (39,037,196) (27) | (9,849) - |
| 後續可能重分類至損益之項目 | | | |
| 8361 國外營運機構財務報表換算之兌換差額 | 六(二十)(二十一) | 6,569 - | (4,167,472) (3) |
| 8362 備供出售金融資產未實現評價損益 | | - - | 27,458,262 19 |
| 8360 後續可能重分類至損益之項目總額 | | 6,569 - | 23,290,790 16 |
| 8500 本期綜合損益總額 | | (\$ 29,879,780) (21) | \$ 33,249,276 22 |
| 淨利(損)歸屬於： | | | |
| 8610 母公司業主 | | \$ 9,146,659 6 | \$ 9,965,386 6 |
| 8620 非控制權益 | | 4,188 - | 2,949 - |
| | | \$ 9,150,847 6 | \$ 9,968,335 6 |
| 綜合損益總額歸屬於： | | | |
| 8710 母公司業主 | | (\$ 29,882,259) (21) | \$ 33,247,393 22 |
| 8720 非控制權益 | | 2,479 - | 1,883 - |
| | | (\$ 29,879,780) (21) | \$ 33,249,276 22 |
| 每股盈餘 | | | |
| 六(二十八) | | | |
| 9750 基本每股盈餘 | | \$ 6.47 | \$ 7.05 |
| 9850 稀釋每股盈餘 | | \$ 6.41 | \$ 7.01 |

後附合併財務報表附註為本合併財務報告之一部分，請併同參閱。

董事長：洪誌謙



經理人：李翰明



會計主管：藍瑗文



鴻準精密工業股份有限公司及子公司
合併現金流量表
民國107年及106年1月1日至12月31日



單位：新台幣仟元

| 附註 | 107年1月1日 至12月31日 | 106年1月1日 至12月31日 |
|---------------------------------|----------------------|---------------------|
| 營業活動之現金流量 | | |
| 本期稅前淨利 | \$ 11,332,451 | \$ 11,446,228 |
| 調整項目 | | |
| 收益費損項目 | | |
| 折舊費用(含投資性不動產) | 六(二十五) 1,894,552 | 2,300,949 |
| 各項攤提 | 六(二十五) 21,513 | 22,194 |
| 預期信用減損迴轉利益 | 十二(二) (5,685) | - |
| 透過損益按公允價值衡量金融資產及負債 之未實現淨損(益) | 六(二) (573,619) | 527,612 |
| 處分不動產、廠房及設備損益淨額 | 六(二十四) (284,224) | 29,588 |
| 利息費用 | 545,876 | 268,237 |
| 利息收入 | 六(二十三) (2,052,109) | (1,535,779) |
| 股利收入 | 六(二十三) (394,419) | (36,331) |
| 採用權益法認列之關聯企業損(益)之份額 | 六(九) 119,377 | 173,400 |
| 與營業活動相關之資產/負債變動數 | | |
| 與營業活動相關之資產之淨變動 | | |
| 應收帳款淨額 | 1,288,810 | (7,891,302) |
| 應收帳款-關係人 | 23,132,231 | (22,746,231) |
| 其他應收款 | 246,152 | (156,617) |
| 存貨 | 1,598,329 | (615,493) |
| 其他流動資產 | (115,173) | (45,655) |
| 其他非流動資產 | 11,229 | (21,735) |
| 與營業活動相關之負債之淨變動 | | |
| 應付帳款 | 906,236 | (404,381) |
| 應付帳款-關係人 | (17,857,559) | 23,611,535 |
| 其他應付款 | (5,854,454) | 5,203,866 |
| 其他流動負債 | 147,781 | 21,892 |
| 其他非流動負債 | (44,497) | 32,684 |
| 營運產生之現金流入 | 14,062,798 | 10,184,661 |
| 支付所得稅 | (2,312,860) | (1,830,116) |
| 營業活動之淨現金流入 | 11,749,938 | 8,354,545 |

(續次頁)

鴻準精密工業股份有限公司及子公司
合併現金流量表
民國107年及106年一月一至十二月31日



單位：新台幣仟元

| 附註 | 107年1月1日 至12月31日 | 106年1月1日 至12月31日 |
|-----------------------------------|---------------------|---------------------|
| 投資活動之現金流量 | | |
| 按攤銷後成本衡量之金融資產-流動淨減少 | \$ 2,510,941 | \$ - |
| 按攤銷後成本衡量之金融資產-非流動淨增加 | (911,741) | - |
| 取得採用權益法之投資 六(九) | (8,034,291) | - |
| 處分透過其他綜合損益按公允價值衡量之金融 資產價款 六(三) | 290,985 | - |
| 取得無活絡市場之債務工具投資 六(四) | - | (4,571,100) |
| 其他金融資產增加 | - | (1,956,856) |
| 購置不動產、廠房及設備 六(三十) | (1,916,428) | (1,442,068) |
| 出售不動產、廠房及設備價款 六(三十) | 541,661 | 297,837 |
| 應收付代採購原料款項淨額減少(增加) | (337,968) | 502,095 |
| 收取之利息 | 2,033,139 | 1,512,607 |
| 收取之股利 | 394,419 | 36,331 |
| 事業合併現金淨取得數 六(二十九) | 1,032,433 | - |
| 投資活動之淨現金流出 | (4,396,850) | (5,621,154) |
| 籌資活動之現金流量 | | |
| 利息支付數 | (596,552) | (255,604) |
| 短期借款(減少)增加 | (9,487,826) | 15,573,657 |
| 發放現金股利 | (5,092,147) | (5,375,044) |
| 籌資活動之淨現金(流出)流入 | (15,176,525) | 9,943,009 |
| 匯率變動對現金及約當現金之影響數 | 625,604 | (2,311,631) |
| 本期現金及約當現金(減少)增加數 | (7,197,833) | 10,364,769 |
| 期初現金及約當現金餘額 | 59,389,534 | 49,024,765 |
| 期末現金及約當現金餘額 | \$ 52,191,701 | \$ 59,389,534 |

後附合併財務報表附註為本合併財務報告之一部分，請併同參閱。

董事長：洪誌謙



經理人：李翰明



會計主管：藍瑗文



鴻準精密工業股份有限公司及子公司
合併財務報表附註
民國107年度及106年度

單位：新台幣仟元
(除特別註明者外)

一、公司沿革

本公司原名華升電子工業股份有限公司，設立於民國79年4月26日，於民國93年3月1日合併原鴻準精密工業股份有限公司並更名為鴻準精密工業股份有限公司。本公司及子公司(以下簡稱「本集團」)主要營業項目為機殼、散熱模組及消費性電子產品製造、加工及買賣。

二、通過財報之日期及程序

本合併財務報告已於民國108年3月27日經董事會通過發布。

三、新發布及修訂準則及解釋之適用

(一)已採用金融監督管理委員會(以下簡稱「金管會」)認可之新發布、修正後國際財務報導準則之影響

下表彙列金管會認可之民國107年適用之國際財務報導準則之新發布、修正及修訂之準則及解釋：

| <u>新發布/修正/修訂準則及解釋</u> | <u>國際會計準則理事會 發布之生效日</u> |
|--|-----------------------------|
| 國際財務報導準則第2號之修正「 <u>股份基礎給付交易之分類及衡量</u> 」 | 民國107年1月1日 |
| 國際財務報導準則第4號之修正「 <u>於國際財務報導準則第4號『保險合約』下國際財務報導準則第9號『金融工具』之適用</u> 」 | 民國107年1月1日 |
| 國際財務報導準則第9號「 <u>金融工具</u> 」 | 民國107年1月1日 |
| 國際財務報導準則第15號「 <u>客戶合約之收入</u> 」 | 民國107年1月1日 |
| 國際財務報導準則第15號之修正「 <u>國際財務報導準則第15號『客戶合約之收入』之闡釋</u> 」 | 民國107年1月1日 |
| 國際會計準則第7號之修正「 <u>揭露倡議</u> 」 | 民國106年1月1日 |
| 國際會計準則第12號之修正「 <u>未實現損失之遞延所得稅資產之認列</u> 」 | 民國106年1月1日 |
| 國際會計準則第40號之修正「 <u>投資性不動產之轉列</u> 」 | 民國107年1月1日 |
| 國際財務報導解釋第22號「 <u>外幣交易與預收(付)對價</u> 」 | 民國107年1月1日 |
| 2014-2016週期之年度改善-國際財務報導準則第1號「 <u>首次採用國際財務報導準則</u> 」 | 民國107年1月1日 |

2014-2016週期之年度改善-國際財務報導準則第12號「對其他個體之權益之揭露」 民國106年1月1日

2014-2016週期之年度改善-國際會計準則第28號「投資關聯企業及合資」 民國107年1月1日

本集團經評估上述準則及解釋對本集團財務狀況與財務績效主要影響如下：

1. 國際財務報導準則第9號「金融工具」

- (1) 金融資產債務工具按企業之經營模式及合約現金流量特性判斷，可分類為透過損益按公允價值衡量之金融資產、透過其他綜合損益按公允價值衡量之金融資產及按攤銷後成本衡量之金融資產；金融資產權益工具分類為透過損益按公允價值衡量之金融資產，除非企業作不可撤銷之選擇將非交易目的之權益工具的公允價值認列於其他綜合損益。
- (2) 金融資產債務工具之減損評估應採預期信用損失模式，於每一資產負債表日評估該工具之信用風險是否有顯著增加，以適用12個月之預期信用損失或存續期間之預期信用損失(於發生減損前之利息收入按資產帳面總額估計)；或是否業已發生減損，於發生減損後之利息收入按提列備抵呆帳後之帳面淨額估計。應收帳款(不包含重大財務組成部分)應按存續期間之預期信用損失衡量備抵損失。
- (3) 本集團對於國際財務報導準則第9號(以下簡稱「IFRS9」)係採用不重編前期財務報表(以下簡稱「修正式追溯」)，對民國107年1月1日之重大影響，請詳附註十二、(四)2.及3.說明。

2. 國際財務報導準則第15號「客戶合約之收入」及相關修正

- (1) 本集團於初次適用國際財務報導準則第15號(以下簡稱「IFRS15」)時，選擇不重編前期財務報表。
- (2) 客戶合約相關資產及負債之表達
當銷貨交易含有變動對價時，企業認列之收入金額應為其預期有權收取的對價，收入認列之金額不包含企業預期要退款的部份。企業應認列退款負債及一項資產，在資產負債表上該項資產應和退款負債分別表達。
- (3) 估計銷貨折讓依IFRS15規定認列之退款負債，於過去報導期間表達為應收帳款-備抵銷貨折讓，於民國107年1月1日餘額為\$64,929。
- (4) 有關初次適用IFRS15之其他揭露請詳附註十二、(五)說明。

(二) 尚未採用金管會認可之新發布、修正後國際財務報導準則之影響

下表彙列金管會認可之民國 108 年適用之國際財務報導準則之新發布、修正及修訂之準則及解釋：

| 新發布/修正/修訂準則及解釋 | 國際會計準則理事會 發布之生效日 |
|-----------------------------|---------------------|
| 國際財務報導準則第9號之修正「具負補償之提前還款特性」 | 民國108年1月1日 |
| 國際財務報導準則第16號「租賃」 | 民國108年1月1日 |
| 國際會計準則第19號之修正「計畫之修正、縮減或清償」 | 民國108年1月1日 |
| 國際會計準則第28號之修正「關聯企業與合資之長期權益」 | 民國108年1月1日 |
| 國際財務報導解釋第23號「不確定性之所得稅處理」 | 民國108年1月1日 |
| 2015-2017週期之年度改善 | 民國108年1月1日 |

本集團經評估上述準則及解釋對本集團財務狀況與財務績效影響如下：

國際財務報導準則第 16 號「租賃」

國際財務報導準則第 16 號「租賃」取代國際會計準則第 17 號「租賃」及其相關解釋及解釋公告。此準則規定承租人應認列使用權資產及租賃負債(除租賃期間短於 12 個月或低價值標的資產之租賃外)；出租人會計處理仍相同，按營業租賃及融資租賃兩種類型處理，僅增加相關揭露。

本集團將屬承租人之租賃合約按國際財務報導準則第 16 號處理，惟採用不重編前期財務報表(以下簡稱「修正式追溯」)，對於民國 108 年 1 月 1 日可能分別調增使用權資產及租賃負債 \$1,884,333 及 \$1,308,751，調減其他非流動資產 \$575,582。

(三) 國際會計準則理事會已發布但尚未經金管會認可之國際財務報導準則之影響

下表彙列國際會計準則理事會已發布但尚未納入金管會認可之國際財務報導準則之新發布、修正及修訂之準則及解釋：

| 新發布/修正/修訂準則及解釋 | 國際會計準則理事會 發布之生效日 |
|---|---------------------|
| 國際會計準則第1號及國際會計準則第8號之修正「揭露倡議- 重大性之定義」 | 民國109年1月1日 |
| 國際財務報導準則第3號之修正「業務之定義」 | 民國109年1月1日 |
| 國際財務報導準則第10號及國際會計準則第28號之修正「投資者與其關聯企業或合資間之資產出售或投入」 | 待國際會計準則理事會決定 |
| 國際財務報導準則第17號「保險合約」 | 民國110年1月1日 |

本集團經評估上述準則及解釋對本集團財務狀況與財務績效並無重大影響。

四、重大會計政策之彙總說明

編製本合併財務報告所採用之主要會計政策說明如下。除另有說明外，此等政策在所有報導期間一致地適用。

(一) 遵循聲明

本合併財務報告係依據證券發行人財務報告編製準則與金管會認可之國際財務報導準則、國際會計準則、解釋及解釋公告(以下簡稱 IFRSs)編製。

(二) 編製基礎

1. 除下列重要項目外，本合併財務報告係按歷史成本編製：

- (1) 按公允價值衡量之透過損益按公允價值衡量之金融資產及負債(包括衍生工具)。
 - (2) 按公允價值衡量之透過其他綜合損益按公允價值衡量之金融資產/備供出售金融資產。
 - (3) 按退休基金資產減除確定福利義務現值之淨額認列之確定福利負債。
2. 編製符合 IFRSs 之財務報告需要使用一些重要會計估計，在應用本集團的會計政策過程中亦需要管理階層運用其判斷，涉及高度判斷或複雜性之項目，或涉及合併財務報告之重大假設及估計之項目，請詳附註五說明。
3. 本集團於民國 107 年 1 月 1 日初次適用 IFRS 9 及 IFRS 15，係採用修正式追溯將轉換差額認列於民國 107 年 1 月 1 日之保留盈餘或其他權益，並未重編民國 106 年度之財務報表及附註。民國 106 年度係依據國際會計準則第 39 號(以下簡稱「IAS 39」)、國際會計準則第 11 號(以下簡稱「IAS 11」)、國際會計準則第 18 號(以下簡稱「IAS 18」)及其相關解釋及解釋公告編製，所採用之重大會計政策及重要會計項目之說明，請詳附註十二、(四)及(五)說明。

(三) 合併基礎

1. 合併財務報告編製原則

- (1) 本集團將所有子公司納入合併財務報告編製之個體。子公司指受本集團控制之個體(包括結構型個體)，當本集團暴露於來自對該個體之參與之變動報酬或對該等變動報酬享有權利，且透過對該個體之權力有能力影響該等報酬時，本集團即控制該個體。子公司自本集團取得控制之日起納入合併財務報告，於喪失控制之日起終止合併。
- (2) 集團內公司間之重大交易、餘額及未實現損益業已銷除。子公司之會計政策已作必要之調整，與本集團採用之政策一致。
- (3) 損益及其他綜合損益各組成部分歸屬於母公司業主及非控制權益；綜合損益總額亦歸屬於母公司業主及非控制權益，即使因而導致非控制權益發生虧損餘額。
- (4) 對子公司持股之變動若未導致喪失控制(與非控制權益之交易)，係作為權益交易處理，亦即視為與業主間進行之交易。非控制權益之調整金額與所支付或收取對價之公允價值間之差額係直接認列於權益。
- (5) 當集團喪失對子公司之控制，對該公司之剩餘投資係按公允價值重新衡量，並作為原始認列金融資產之公允價值或原始認列投資關聯企業或合資之成本，公允價值與帳面金額之差額認列為當期損益。對於先

前認列於其他綜合損益與該子公司有關之所有金額，將自權益重分類為損益。

2. 列入合併財務報告之子公司：

| 投資公司 名稱 | 子公司名稱 | 業務性質 | 所持股權百分比 | | 說明 |
|--|--|--|----------------|----------------|----|
| | | | 107年12 月31日 | 106年12 月31日 | |
| 鴻準精密工業股份有限公司 | FOXCONN PRECISION COMPONENTS HOLDING CO., LTD. | 轉投資大陸、香港及美洲等地區事業之控股公司。其轉投資之事業係以生產、製造、銷售及研發電腦散熱器及電腦零組件為主要業務。 | 100 | 100 | |
| 鴻準精密工業股份有限公司 | Q-RUN HOLDINGS LTD. | 轉投資大陸、香港、新加坡及美洲等地區事業之控股公司。其轉投資之事業係以生產、製造、銷售及研發鋁鎂合金機殼及電腦零組件為主要業務。 | 100 | 100 | |
| 鴻準精密工業股份有限公司 | 華準投資股份有限公司 | 從事國內投資業務。 | 100 | 100 | |
| FOXCONN PRECISION COMPONENTS HOLDING CO., LTD. | ATKINSON HOLDINGS LTD. | 從事控股及轉投資事務。 | 100 | 100 | |
| Q-RUN HOLDINGS LTD. | Q-RUN FAR EAST CORPORATION | 從事控股及轉投資事務。 | 100 | 100 | |
| Q-RUN HOLDINGS LTD. | WORLD TRADE TRADING LTD. | 從事控股及轉投資事務。 | 100 | 100 | |
| Q-RUN HOLDINGS LTD. | HIGH TEMPO INTERNATIONAL LTD. | 從事控股及轉投資事務。 | 100 | 100 | |
| Q-RUN HOLDINGS LTD. | FTC TECHNOLOGY INC. | 從事控股及轉投資事務。 | 100 | 100 | |

| 投資公司 名稱 | 子公司名稱 | 業務性質 | 所持股權百分比 | | 說明 |
|------------------------------|----------------------------------|----------------------------------|----------------|----------------|----|
| | | | 107年12 月31日 | 106年12 月31日 | |
| Q-RUN HOLDINGS LTD. | FOXCONN TECHNOLOGY PTE. LTD. | 從事銷售、控股及轉投資事務。 | 100 | 100 | |
| ATKINSON HOLDINGS LTD. | KENNY INTERNATIONAL LTD. | 從事控股及轉投資事務。 | 100 | 100 | |
| ATKINSON HOLDINGS LTD. | DOUBLE WEALTH PROFITS LTD. | 從事控股及轉投資事務。 | 100 | 100 | |
| ATKINSON HOLDINGS LTD. | PRECIOUS STAR INTERNATIONAL LTD. | 從事控股及轉投資事務。 | 100 | 100 | |
| Q-RUN FAR EAST CORPORATION | EASTERN STAR LIMITED | 從事控股及轉投資事務。 | 100 | 100 | |
| Q-RUN FAR EAST CORPORATION | FOREIGN TECHNOLOGY LTD. | 從事控股及轉投資事務。 | 100 | 100 | |
| Q-RUN FAR EAST CORPORATION | TOPFRY INDUSTRIAL LTD. | 從事控股及轉投資事務。 | 100 | 100 | |
| Q-RUN FAR EAST CORPORATION | GOLD GLORY INTERNATIONAL LTD. | 從事控股及轉投資事務。 | 100 | 100 | |
| Q-RUN FAR EAST CORPORATION | NEW GLORY HOLDINGS LTD. | 從事控股及轉投資事務。 | 100 | 100 | |
| FOXCONN TECHNOLOGY PTE. LTD. | FTP TECHNOLOGY INC. | 從事控股及轉投資事務。 | 100 | 100 | |
| KENNY INTERNATIONAL LTD. | 富瑞精密組件(昆山)有限公司 | 加工電機板及相關零組件；光電、電腦線纜之產銷業務。 | 100 | 100 | |
| DOUBLE WEALTH PROFITS LTD. | 富准精密工業(深圳)有限公司 | 電子計算機零件(電腦散熱器)之產銷業務。 | 100 | 100 | |
| 富准精密工業(深圳)有限公司 | 富豫科技(南陽)有限公司 | 生產LED燈具、LED顯示屏；經營智能燈杆及其它LED相關產品。 | 100 | 100 | |

| 投資公司 名稱 | 子公司名稱 | 業務性質 | 所持股權百分比 | | 說明 |
|--|---------------------|---|----------------|----------------|----|
| | | | 107年12 月31日 | 106年12 月31日 | |
| 富准精密工業 (深圳)有限公司 | 全億大科技 (佛山)有限公司 | 電子計算機零件(電 腦散熱器)之產銷業 務。 | 65 | - | 註 |
| EASTERN STAR LIMITED | 鴻富晉精密工業 (太原)有限公司 | 電子計算機之零件及 其附件及電腦機殼及 其相關金屬沖壓件之 產銷業務。 | 87.63 | 87.63 | |
| EASTERN STAR LIMITED | 富准精密電子 (鶴壁)有限公司 | 新型合金材料、精密 器具、新型電子元器 件，便攜式計算機及 上述產品的零配件。 | 100 | 100 | |
| PRECIOUS STAR INTERNATIONAL LTD. | 鴻富晉精密工業 (太原)有限公司 | 電子計算機之零件及 其附件及電腦機殼及 其相關金屬沖壓件之 產銷業務。 | 12.37 | 12.37 | |
| 鴻富晉精密工業 (太原)有限公司 | 青島海源合金新 材料有限公司 | 鋁合金型材、軌道車 輛配件、汽車配件和 電子配件的研發、生 產和銷售，結構性金 屬制品、金屬包裝容 器的制造(不含貴金 屬、不含電鍍)和銷 售。 | 70 | 70 | |
| 鴻富晉精密工業 (太原)有限公司 | 富準精密工業 (瀋陽)有限公司 | 汽車零部件製造、銷 售汽車、電子相關鋁 合金零部件製造、銷 售。 | 100 | 100 | |
| TOPFRY INDUSTRIAL LTD. | 富輝鋼工業 (深圳)有限公司 | 電腦機箱組件-電子 元器及電力電子元器 件之產銷業務。 | 100 | 100 | |
| GOLD GLORY INTERNATIONAL LTD. | 富鈺精密組件 (昆山)有限公司 | 插頭及插座、電壓未 超過1千伏特者、其 他載波電流線路系統 用器之產銷業務。 | 100 | 100 | |
| 富鈺精密組件 (昆山)有限公司 | 全億大科技 (佛山)有限公司 | 電子計算機零件(電 腦散熱器)之產銷業 務。 | 35 | - | 註 |

| 投資公司 名稱 | 子公司名稱 | 業務性質 | 所持股權百分比 | | 說明 |
|----------------------------------|------------------|-----------------------------------|----------------|----------------|----|
| | | | 107年12 月31日 | 106年12 月31日 | |
| NEW GLORY HOLDINGS LIMITED | 煙臺富准精密 電子有限公司 | 電腦機箱組件-電子 元器及電力電子元器 件之產銷業務。 | 100 | 100 | |
| NEW GLORY HOLDINGS LIMITED | 南寧富寧精密 電子有限公司 | 電子計算機零件(電 腦散熱器)之產銷業 務。 | 100 | 100 | |

註：本公司透過子公司富准精密工業(深圳)有限公司及富鈺精密組件(昆山)有限公司於民國 107 年度取得全億大科技(佛山)有限公司之股權，並自股權移轉基準日起編入合併報表。請詳附註六(二十九)之說明。

3. 未列入合併財務報告之子公司：無此情形。
4. 子公司會計期間不同之調整及處理方式：無此情形。
5. 重大限制：無此情形。
6. 對本集團具重大性之非控制權益之子公司：無此情形。

(四) 外幣換算

本合併財務報告係以本公司之功能性貨幣「新台幣」作為表達貨幣列報。

1. 外幣交易及餘額

- (1) 外幣交易採用交易日或衡量日之即期匯率換算為功能性貨幣，換算此等交易產生之換算差額認列為當期損益。
- (2) 外幣貨幣性資產及負債餘額，按資產負債表日之即期匯率評價調整，因調整而產生之換算差額認列為當期損益。
- (3) 外幣非貨幣性資產及負債餘額，屬透過損益按公允價值衡量者，按資產負債表日之即期匯率評價調整，因調整而產生之兌換差額認列為當期損益；屬透過其他綜合損益按公允價值衡量者，按資產負債表日之即期匯率評價調整，因調整而產生之兌換差額認列於其他綜合損益項目；屬非按公允價值衡量者，則按初始交易日之歷史匯率衡量。
- (4) 所有兌換損益於損益表之「其他利益及損失」列報。

2. 國外營運機構之換算

- (1) 功能性貨幣與表達貨幣不同之所有集團個體、關聯企業及聯合協議，其經營結果和財務狀況以下列方式換算為表達貨幣：
 - A. 表達於每一資產負債表之資產及負債係以該資產負債表日收盤匯率換算；
 - B. 表達於每一綜合損益表之收益及費損係以當期平均匯率換算；及
 - C. 所有因換算而產生之兌換差額認列為其他綜合損益。
- (2) 當部分處分或出售之國外營運機構為關聯企業，將於其他綜合損益項下

之兌換差額按比例重分類於當期損益作為出售利益或損失之一部分。惟當本集團即使仍保留對前關聯企業之部分權益，但已喪失對國外營運機構屬關聯企業之重大影響，則係以處分對國外營運機構之全部權益處理。

- (3) 當部分處分或出售國外營運機構為子公司時，係按比例將認列為其他綜合損益之累計兌換差額重新歸屬予該國外營運機構之非控制權益。惟當本集團即使仍保留對前子公司之部分權益，但已喪失對國外營運機構屬子公司之控制，則係以處分對國外營運機構之全部權益處理。

(五) 資產負債區分流動及非流動之分類標準

1. 資產符合下列條件之一者，分類為流動資產：

- (1) 預期將於正常營業週期中實現該資產，或意圖將其出售或消耗者。
- (2) 主要為交易目的而持有者。
- (3) 預期於資產負債表日後十二個月內實現者。
- (4) 現金或約當現金，但於資產負債表日後至少十二個月交換或用以清償負債受到限制者除外。

本集團將所有不符合上述條件之資產分類為非流動。

2. 負債符合下列條件之一者，分類為流動負債：

- (1) 預期將於正常營業週期中清償者。
- (2) 主要為交易目的而持有者。
- (3) 預期於資產負債表日後十二個月內到期清償者。
- (4) 不能無條件將清償期限遞延至資產負債表日後至少十二個月者。負債之條款，可能依交易對方之選擇，以發行權益工具而導致清償者，不影響其分類。

本集團將所有不符合上述條件之負債分類為非流動。

(六) 約當現金

約當現金係指短期並具高度流動性投資，該投資可隨時轉換成定額現金且價值變動之風險甚小。定期存款及附買回債券符合前述定義且其持有目的係為滿足營運上之短期現金承諾者，分類為約當現金。

(七) 透過損益按公允價值衡量之金融資產

107 年度適用

1. 係指非屬按攤銷後成本衡量或透過其他綜合損益按公允價值衡量之金融資產。屬按攤銷後成本衡量或透過其他綜合損益按公允價值衡量之金融資產，當可消除或重大減少衡量或認列不一致時，本集團於原始認列時指定為透過損益按公允價值衡量之金融資產。
2. 本集團對於符合慣例交易之透過損益按公允價值衡量之金融資產係採用交易日會計。

3. 本集團於原始認列時按公允價值衡量，相關交易成本認列於損益，後續按公允價值衡量，其利益或損失認列於損益。
4. 當收取股利之權利確立，與股利有關之經濟效益很有可能流入，及股利金額能可靠衡量時，本集團於損益認列股利收入。

(八) 透過其他綜合損益按公允價值衡量之金融資產

107 年度適用

1. 係指原始認列時作一不可撤銷之選擇，將非持有供交易之權益工具投資的公允價值變動列報於其他綜合損益；或同時符合下列條件之債務工具投資：
 - (1) 在以收取合約現金流量及出售為目的之經營模式下持有該金融資產。
 - (2) 該金融資產之合約條款產生特定日期之現金流量，完全為支付本金及流通在外本金金額之利息。
2. 本集團對於符合交易慣例之透過其他綜合損益按公允價值衡量之金融資產係採用交易日會計。
3. 本集團於原始認列時按其公允價值加計交易成本衡量，後續按公允價值衡量：
 - (1) 屬權益工具之公允價值變動認列於其他綜合損益，於除列時，先前認列於其他綜合損益之累積利益或損失後續不得重分類至損益，轉列至保留盈餘項下。當收取股利之權利確立，與股利有關之經濟效益很有可能流入，及股利金額能可靠衡量時，本集團於損益認列股利收入。
 - (2) 屬債務工具之公允價值變動認列於其他綜合損益，於除列前之減損損失、利息收入及外幣兌換損益認列於損益，於除列時，先前認列於其他綜合損益之累積利益或損失將自權益重分類至損益。

(九) 按攤銷後成本衡量之金融資產

107 年度適用

1. 係指同時符合下列條件者：
 - (1) 在以收取合約現金流量為目的之經營模式下持有該金融資產。
 - (2) 該金融資產之合約條款產生特定日期之現金流量，完全為支付本金及流通在外本金金額之利息。
2. 本集團對於符合交易慣例之按攤銷後成本衡量之金融資產係採用交易日會計。
3. 本集團於原始認列時按其公允價值加計交易成本衡量，後續採有效利息法按攤銷程序於流通期間內認列利息收入，及認列減損損失，並於除列時，將其利益或損失認列於損益。
4. 本集團持有不符合約當現金之定期存款，因持有期間短，折現之影響不重大，係以投資金額衡量。

(十) 應收帳款及票據

1. 係指依合約約定，已具無條件收取因移轉商品或勞務所換得對價金額權利之帳款及票據。

2. 屬未付息之短期應收帳款及票據，因折現之影響不大，本集團係以原始發票金額衡量。

(十一) 金融資產減損

本集團於每一資產負債表日，就透過其他綜合損益按公允價值衡量之債務工具投資及按攤銷後成本衡量之金融資產與包含重大財務組成部分之應收帳款或合約資產，考量所有合理且可佐證之資訊(包括前瞻性者)後，對自原始認列後信用風險並未顯著增加者，按 12 個月預期信用損失金額衡量備抵損失；對自原始認列後信用風險已顯著增加者，按存續期間預期信用損失金額衡量備抵損失；就不包含重大財務組成部分之應收帳款或合約資產，按存續期間預期信用損失金額衡量備抵損失。

(十二) 金融資產之除列

當本集團對收取來自金融資產現金流量之合約權利失效時，將除列金融資產。

(十三) 營業租賃(出租人)

營業租賃之租賃收益扣除給予承租人之任何誘因，於租賃期間內按直線法攤銷認列為當期損益。

(十四) 存貨

存貨按成本與淨變現價值孰低者衡量，成本依加權平均法計算。製成品及在製品之成本包括原料、直接人工、其他直接成本及生產相關之製造費用(按正常產能分攤)，惟不包括借款成本。比較成本與淨變現價值孰低時，採逐項比較法，淨變現價值係指在正常營業過程中之估計售價減除至完工尚須投入之估計成本及相關變動銷售費用後之餘額。

(十五) 採用權益法之投資/關聯企業

1. 關聯企業指所有本集團對其有重大影響而無控制之個體，一般係直接或間接持有其 20%以上表決權之股份。本集團對關聯企業之投資採用權益法處理，取得時依成本認列。
2. 本集團對關聯企業取得後之損益份額認列為當期損益，對其取得後之其他綜合損益份額則認列為其他綜合損益。如本集團對任一關聯企業之損失份額等於或超過其在該關聯企業之權益(包括任何其他無擔保之應收款)，本集團不認列進一步之損失，除非本集團對該關聯企業發生法定義務、推定義務或已代其支付款項。
3. 當關聯企業發生非損益及其他綜合損益之權益變動且不影響對關聯企業之持股比例時，本集團將所有權益變動按持股比例認列為「資本公積」。
4. 本集團與關聯企業間交易所產生之未實現損益業已依其對關聯企業之權益比例銷除；除非證據顯示該交易所轉讓之資產已減損，否則未實現損失亦予以銷除。關聯企業之會計政策已作必要之調整，與本集團採用之政策一致。

5. 關聯企業增發新股時，若本集團未按比例認購或取得，致使投資比例發生變動但仍對其有重大影響，該股權淨值變動之增減數係調整「資本公積」及「採用權益法之投資」。若致使投資比例下降者，除上述調整外，與該所有權權益之減少有關而先前已認列於其他綜合損益之利益或損失，且該利益或損失於處分相關資產或負債時須被重分類至損益者，依減少比例重分類至損益。
6. 當集團喪失對關聯企業之重大影響，對原關聯企業之剩餘投資係按公允價值重新衡量，公允價值與帳面金額之差額認列為當期損益。
7. 當集團處分關聯企業時，如喪失對該關聯企業之重大影響，對於先前認列於其他綜合損益與該關聯企業有關之所有金額，其會計處理與本集團若直接處分相關資產或負債之基礎相同，亦即如先前認列為其他綜合損益之利益或損失，於處分相關資產或負債時將被重分類為損益，則當喪失對關聯企業之重大影響時，將該利益或損失自權益重分類為損益。如仍對該關聯企業有重大影響，僅按比例將先前在其他綜合損益中認列之金額依上述方式轉出。

(十六) 不動產、廠房及設備

1. 不動產、廠房及設備係以取得成本為入帳基礎，並將購建期間之有關利息資本化。
2. 後續成本只有在與該項目有關之未來經濟效益很有可能流入本集團，且該項目之成本能可靠衡量時，才包括在資產之帳面金額或認列為一項單獨資產。被重置部分之帳面金額應除列。所有其他維修費用於發生時認列為當期損益。
3. 不動產、廠房及設備之後續衡量採成本模式，除土地不提折舊外，其他按估計耐用年限以直線法計提折舊。不動產、廠房及設備各項組成若屬重大，則單獨提列折舊。
4. 本集團於每一財務年度結束日對各項資產之殘值、耐用年限及折舊方法進行檢視，若殘值及耐用年限之預期值與先前之估計不同時，或資產所含之未來經濟效益之預期消耗型態已有重大變動，則自變動發生日起依國際會計準則第8號「會計政策、會計估計變動及錯誤」之會計估計變動規定處理。各項資產之耐用年限，房屋及建築為3~55年、機器設備為1~10年、其他設備為1~10年。

(十七) 投資性不動產

投資性不動產以取得成本認列，後續衡量採成本模式。除土地外，按估計耐用年限以直線法提列折舊，耐用年限為8~55年。

(十八) 無形資產

商譽

商譽係因企業合併採收購法而產生。

(十九) 非金融資產減損

1. 本集團於資產負債表日針對有減損跡象之資產，估計其可回收金額，當可回收金額低於其帳面價值時，則認列減損損失。可回收金額係指一項資產之公允價值減處分成本或其使用價值，兩者較高者。除商譽外，當以前年度已認列資產減損之情況不存在或減少時，則迴轉減損損失，惟迴轉減損損失而增加之資產帳面金額，不超過該資產若未認列減損損失情況下減除折舊或攤銷後之帳面金額。
2. 商譽定期估計其可回收金額。當可回收金額低於其帳面價值時，則認列減損損失。商譽減損之減損損失於以後年度不予迴轉。
3. 商譽為減損測試之目的，分攤至現金產生單位。此項分攤是依據營運部門辨認，將商譽分攤至預期可從產生商譽之企業合併而受益之現金產生單位或現金產生單位群組。

(二十) 借款

1. 係指向銀行借入之長、短期款項及其他長、短期借款。本集團於原始認列時按其公允價值減除交易成本衡量，後續就減除交易成本後之價款與贖回價值之任何差額，採有效利息法按攤銷程序於流通期間內認列利息費用於損益。
2. 設立借款額度時支付之費用，當很有可能提取部分或全部額度，則該費用認列為借款之交易成本，予以遞延至動支發生時認列為有效利率之調整；當不太可能提取部分或全部額度，則認列該費用為預付款項，並在額度相關之期間內攤銷。

(二十一) 應付帳款及票據

1. 係指因賒購原物料、商品或勞務所發生之債務及因營業與非因營業而發生之應付票據。
2. 屬未付息之短期應付帳款及票據，因折現之影響不大，本集團係以原始發票金額衡量。

(二十二) 透過損益按公允價值衡量之金融負債

1. 係指發生之主要目的為近期內再買回，及除依避險會計被指定為避險工具外之衍生工具而持有供交易之金融負債。
2. 本集團於原始認列時按公允價值衡量，相關交易成本認列於損益，後續按公允價值衡量，其利益或損失認列於損益。

(二十三) 金融負債之除列

本集團於合約明定之義務履行、取消或到期時，除列金融負債。

(二十四) 金融資產及負債之互抵

當有法律上可執行之權利將所認列之金融資產及負債金額抵銷，且意圖以淨額基礎交割或同時實現資產及清償負債時，始可將金融資產及金融

負債互抵，並於資產負債表中以淨額表達。

(二十五) 非避險之衍生工具

非避險之衍生工具於原始認列時按簽訂合約當日之公允價值衡量，帳列透過損益按公允價值衡量之金融資產或負債，後續按公允價值衡量，其利益或損失認列於損益。

(二十六) 員工福利

1. 短期員工福利

短期員工福利係以預期支付之非折現金額衡量，並於相關服務提供時認列為費用。

2. 退休金

(1) 確定提撥計畫

對於確定提撥計畫，係依權責發生基礎將應提撥之退休基金數額認列為當期之退休金成本。預付提撥金於可退還現金或減少未來給付之範圍內認列為資產。

(2) 確定福利計畫

A. 確定福利計畫下之淨義務係以員工當期或過去服務所賺得之未來福利金額折現計算，並以資產負債表日之確定福利義務現值減除計畫資產之公允價值。確定福利淨義務每年由精算師採用預計單位福利法計算，折現率係使用資產負債表日與確定福利計畫之貨幣及期間一致之政府公債（於資產負債表日）之市場殖利率。

B. 確定福利計畫產生之再衡量數於發生當期認列於其他綜合損益，並表達於保留盈餘。

C. 前期服務成本之相關費用立即認列為損益。

3. 員工酬勞及董監酬勞

員工酬勞及董監事酬勞係於具法律或推定義務且金額可合理估計時，認列為費用及負債。嗣後決議實際配發金額與估列金額有差異時，則按會計估計變動處理。另以股票發放員工酬勞者，計算股數之基礎為董事會決議日前一日收盤價。

(二十七) 所得稅

1. 所得稅費用包含當期及遞延所得稅。除與列入其他綜合損益或直接列入權益之項目有關之所得稅分別列入其他綜合損益或直接列入權益外，所得稅係認列於損益。

2. 本集團依據營運及產生應課稅所得之所在國家在資產負債表日已立法或已實質性立法之稅率計算當期所得稅。管理階層就適用所得稅相關法規定期評估所得稅申報之狀況，並在適用情況下根據預期須向稅捐機關支付之稅款估列所得稅負債。未分配盈餘依所得稅法加徵之所

得稅，嗣盈餘產生年度之次年度於股東會通過盈餘分派案後，始就實際盈餘之分派情形，認列未分配盈餘所得稅費用。

3. 遞延所得稅採用資產負債表法，按資產及負債之課稅基礎與其於合併資產負債表之帳面金額所產生之暫時性差異認列。源自於原始認列之商譽所產生之遞延所得稅負債則不予認列，若遞延所得稅源自於交易（不包括企業合併）中對資產或負債之原始認列，且在交易當時未影響會計利潤或課稅所得（課稅損失），則不予認列。若投資子公司產生之暫時性差異，本集團可以控制暫時性差異迴轉之時點，且暫時性差異很有可能於可預見之未來不會迴轉者則不予認列。遞延所得稅採用在資產負債表日已立法或已實質性立法，並於有關之遞延所得稅資產實現或遞延所得稅負債清償時預期適用之稅率（及稅法）為準。
4. 遞延所得稅資產於暫時性差異很有可能用以抵減未來應課稅所得之範圍內認列，並於每一資產負債表日重評估未認列及已認列之遞延所得稅資產。
5. 當有法定執行權將所認列之當期所得稅資產及負債金額互抵且有意圖以淨額基礎清償或同時實現資產及清償負債時，始將當期所得稅資產及當期所得稅負債互抵；當有法定執行權將當期所得稅資產及當期所得稅負債互抵，且遞延所得稅資產及負債由同一稅捐機關課徵所得稅之同一納稅主體、或不同納稅主體產生但各主體意圖以淨額基礎清償或同時實現資產及清償負債時，始將遞延所得稅資產及負債互抵。

(二十八) 股利分配

分派予本公司股東之股利於本公司股東會決議分派股利時於財務報告認列，分派現金股利認列為負債，分派股票股利則認列為待分配股票股利，並於發行新股基準日時轉列普通股。

(二十九) 收入認列

1. 本集團主要產銷消費性電子產業之相關產品。銷貨收入於產品之控制移轉予客戶時認列，即當產品被交付予客戶，客戶對於產品銷售之通路及價格具有裁量權，且本集團並無尚未履行之履約義務可能影響客戶接受該產品時。當產品被運送至指定地點，陳舊過時及滅失之風險已移轉予客戶，且客戶依據銷售合約接受產品，或有客觀證據證明所有接受標準皆已滿足時，商品交付方屬發生。
2. 銷貨收入以合約價格扣除估計銷貨折讓之淨額認列。收入認列金額以未來高度很有可能不會發生重大迴轉之部分為限，並於每一資產負債表日更新估計。銷貨交易移轉所承諾之商品或服務予客戶與客戶付款間之時間間隔未有超過一年者，因此本集團並未調整交易價格以反映貨幣時間價值。
3. 應收帳款於商品交付予客戶時認列，因自該時點起本集團對合約價款具無條件權利，僅須時間經過即可自客戶收取對價。

(三十) 政府補助

政府補助於可合理確信企業將遵循政府補助所附加之條件，且將可收到該項補助時，按公允價值認列。若政府補助之性質係補償本集團發生之費用，則在相關費用發生期間依有系統之基礎將政府補助認列為當期損益。

(三十一) 企業合併

1. 本集團採用收購法進行企業合併。合併對價根據所移轉之資產、所產生或承擔之負債及所發行之權益工具之公允價值計算，所移轉之對價包括或有對價約定所產生之任何資產和負債之公允價值。與收購有關之成本於發生時認列為費用。企業合併中所取得可辨認之資產及所承擔之負債，按收購日之公允價值衡量。本集團以個別收購交易為基準，非控制權益之組成部分屬現時所有權權益且其持有者有權於清算發生時按比例份額享有企業淨資產者，選擇按收購日公允價值或按非控制權益占被收購者可辨認淨資產之比例衡量；非控制權益之所有其他組成部分則按收購日公允價值衡量。
2. 移轉對價、被收購者非控制權益，及先前已持有被收購者之權益之公允價值總額，若超過所取得可辨認資產及承擔之負債之公允價值，於收購日認列為商譽；所取得可辨認資產及承擔之負債之公允價值，若超過移轉對價、被收購者非控制權益，及先前已持有被收購者之權益之公允價值總額，該差額於收購日認列為當期損益。

(三十二) 營運部門

本集團營運部門資訊與提供給主要營運決策者之內部管理報告採一致之方式報導。主要營運決策者負責分配資源予營運部門並評估其績效。

五、重大會計判斷、假設及估計不確性之主要來源

本集團編製本合併財務報告時，管理階層已運用其判斷以決定所採用之會計政策，並依據資產負債表日當時之情況對於未來事件之合理預期以作出會計估計及假設。所作出之重大會計估計與假設可能與實際結果存有差異，將考量歷史經驗及其他因子持續評估及調整。該等估計及假設具有導致資產及負債帳面金額於下個財務年度重大調整之風險。請詳下列對重大會計判斷、估計與假設不確定性之說明：

(一) 會計政策採用之重要判斷

1. 收入認列

本集團依據交易型態及其經濟實質判定對客戶承諾之性質究係由其本身提供特定商品或勞務之履約義務(即本集團為主理人)，或係為另一方安排提供該等商品或勞務之履約義務(即本集團為代理人)。當本集團於移轉特定商品或勞務予客戶前，控制該商品或勞務，則本集團為主理人，就移轉特定商品或勞務之預期有權取得之對價總額認列收入。若特定商品或勞務移轉予客戶前，本集團並未控制該等商品或勞務，則本集團為代理人，係為另一方提供特定商品或勞務予客戶作安排，就此安排有權取得之任何收

費或佣金認列為收入。

本集團依據下列指標判定於特定商品或勞務移轉予客戶前控制該商品或勞務：

- (1)對完成提供特定商品或勞務之承諾負有主要責任。
- (2)於特定商品或勞務移轉予客戶前或於控制移轉後承擔存貨風險。
- (3)對特定商品或勞務具有訂定價格之裁量權。

2. 金融資產及負債之互抵

本集團之金融資產及負債，經判斷當有法律上可執行之權利將所認列之金融資產及負債金額抵銷，且意圖以淨額基礎交割或同時實現資產及清償負債時，始可將金融資產及金融負債互抵，並於資產負債表中以淨額表達。

(二)重要會計估計及假設

存貨之評價

由於存貨須以成本與淨變現價值孰低者計價，故本集團必須運用判斷及估計決定資產負債表日存貨之淨變現價值。由於科技快速變遷，本集團評估資產負債表日存貨因正常損耗、過時陳舊或無市場銷售價值之金額，並將存貨成本沖減至淨變現價值。此存貨評價主要係依未來特定期間內之產品需求為估計基礎，故可能產生重大變動。

民國 107 年 12 月 31 日，本集團存貨之帳面金額請參閱附註六(七)之說明。

六、重要會計項目之說明

(一)現金及約當現金

| | 107年12月31日 | 106年12月31日 |
|-----------|----------------------|----------------------|
| 庫存現金及週轉金 | \$ 224 | \$ 366 |
| 支票存款及活期存款 | 46,647,344 | 38,533,253 |
| 約當現金 | | |
| 定期存款 | 5,412,133 | 20,810,915 |
| 附買回債券 | 132,000 | 45,000 |
| | <u>\$ 52,191,701</u> | <u>\$ 59,389,534</u> |

1. 本集團往來之金融機構信用品質良好，且本集團與多家金融機構往來以分散信用風險，預期發生違約之可能性甚低。
2. 本集團未有將現金及約當現金提供質押之情形。有關民國 107 年及 106 年 12 月 31 日之定期存款到期日超過三個月以上者，業已分別表列「按攤銷後成本衡量之金融資產-流動」及「其他流動資產」項下。

(二) 透過損益按公允價值衡量之金融資產/負債

資 產 項 目 107年12月31日

流動項目：

強制透過損益按公允價值衡量之金融資產
衍生工具 \$ 567,640

負 債 項 目

流動項目：

強制透過損益按公允價值衡量之金融負債
衍生工具 \$ 39,992

1. 本集團透過損益按公允價值衡量之金融資產/負債於民國 107 年度認列之淨利益分別為 \$ 766,548(包括未實現評價利益分別為 \$ 573,619)。
2. 本集團承作未適用避險會計之衍生工具之交易及合約資訊說明如下：

107年12月31日

| 衍生工具 | 合約金額 | | 契約期間 |
|--------|------------|-----------|--------------|
| | (名目本金)(仟元) | | |
| 流動項目 | | | |
| 換匯換利合約 | TWD (sell) | 1,900,275 | 107/3~108/3 |
| | USD (buy) | 65,000 | |
| | TWD (sell) | 2,186,925 | 107/4~108/4 |
| | USD (buy) | 75,000 | |
| | TWD (sell) | 7,708,750 | 107/12~108/1 |
| | USD (buy) | 250,000 | |
| 外匯換匯合約 | TWD (sell) | 4,443,720 | 107/3~108/3 |
| | USD (buy) | 152,000 | |

(1) 換匯換利合約

本公司簽訂之換匯換利合約，係為滿足資金調度之所需。換匯方面，於期初、期末將兩種貨幣之本金以相同匯率互換，以降低匯率風險。換利方面，採兩幣別間之固定利率交換固定利率，以降低利率波動風險。

(2) 外匯換匯合約

本公司簽訂之外匯換匯合約，係為滿足資金調度之所需。於期初、期末將兩種貨幣以相同匯率互換，以降低匯率風險。

3. 本集團投資衍生工具之交易對象為信用良好之銀行或具投資等級以上之金融機構，其信用評等均為 A 以上。
4. 本集團未有將透過損益按公允價值衡量之金融資產提供質押之情形。
5. 民國 106 年 12 月 31 日之資訊請詳附註十二(四)說明。

(三) 透過其他綜合損益按公允價值衡量之金融資產

項 目 107年12月31日

非流動項目：

權益工具 \$ 23,085,238

1. 本集團選擇將屬策略性之投資分類為透過其他綜合損益按公允價值衡量

之金融資產。

2. 本集團未有將透過其他綜合損益按公允價值衡量之金融資產作為質押擔保之情形。
3. 民國 106 年 12 月 31 日之資訊請詳附註十二(四)說明。
4. 本集團於民國 107 年度出售公允價值為\$290,985之權益工具，累積處分損失為\$15,715。
5. 透過其他綜合損益按公允價值衡量之金融資產認列於損益及綜合損益之明細如下：

| | <u>107年度</u> | <u>106年度</u> |
|----------------------|-----------------|---------------|
| 認列於其他綜合(損失)利益之公允價值變動 | (\$ 39,037,972) | \$ 27,458,262 |
| 累積損失因除列轉列保留盈餘 | \$ 15,715 | \$ - |

上開認列於其他綜合(損失)利益之公允價值變動主要係認列 SHARP CORPORATION 之公允價值變動數，民國 107 年及 106 年度認列金額分別為損失\$37,227,088及利益\$25,258,260。

(四) 按攤銷後成本衡量之金融資產

| <u>項</u> | <u>目</u> | <u>107年12月31日</u> |
|---------------|----------|-------------------|
| 流動項目： | | |
| 保本保收益理財商品 | \$ | 17,136,611 |
| 到期日超過三個月之定期存款 | | <u>527,286</u> |
| | \$ | <u>17,663,897</u> |
| 非流動項目： | | |
| 金融債券-信託基金 | \$ | <u>5,367,399</u> |

1. 按攤銷後成本衡量之金融資產認列於損益之明細請詳附註(六)二十三說明。本集團於民國 107 年度與銀行簽訂保本保收益理財商品合約，收益區間介於 3.50%~4.55%。
2. 本集團分別於民國 107 年 3 月及 106 年 12 月認購「粵財信託·鵬運天華集合資金信託計劃」之一般信託基金計人民幣 500,000 仟元及人民幣 1,000,000 仟元，該信託計劃主要用於投資「廣州廣銀南粵智能科技產業投資合夥企業」，表列「按攤銷後成本衡量之金融資產-非流動」。

與上開信託計劃相關之重要權利及義務如下：

- (1) 信託計劃存續期間分配之投資收益(涉及投資本金之收回)，優先分配予優先受益人，剩餘投資收益方分配予一般受益人；
 - (2) 本集團為一般受益人，受益權僅次於優先受益人。
 - (3) 截至民國 107 年 12 月 31 日止，本集團依投資合約收回 \$ 1,397,100。
3. 本集團民國 107 年 12 月 31 日未有將按攤銷後成本衡量之金融資產提供作為質押擔保之情形。

4. 本集團投資之對象之信用品質良好。

5. 民國 106 年 12 月 31 日之資訊請詳附註(六)八及十二(四)說明。

(五) 應收票據及帳款

| | <u>107年12月31日</u> | <u>106年12月31日</u> |
|--------|----------------------|----------------------|
| 應收票據 | \$ 40,383 | \$ 10,093 |
| 應收帳款 | <u>16,470,930</u> | <u>16,915,431</u> |
| | 16,511,313 | 16,925,524 |
| 減：備抵損失 | (6,400) | - |
| 減：銷貨折讓 | <u>-</u> | <u>(64,929)</u> |
| | <u>\$ 16,504,913</u> | <u>\$ 16,860,595</u> |

1. 本集團並未持有任何的擔保品。

2. 相關信用風險資訊請詳附註十二(二)說明。

3. 本集團之估計銷貨折讓依 IFRS15 規定重分類退款負債(表列「其他流動負債」)，請詳附註十二(五)說明。

(六) 其他應收款

| | <u>107年12月31日</u> | <u>106年12月31日</u> |
|---------|---------------------|---------------------|
| 應收代採購款 | \$ 431,926 | \$ 901,649 |
| 應收利息 | 71,207 | 52,237 |
| 應收出售設備款 | 47,250 | 2,254 |
| 其他 | <u>520,323</u> | <u>432,732</u> |
| | <u>\$ 1,070,706</u> | <u>\$ 1,388,872</u> |

上開其他項主要係代關係人墊付之水電及動力費。

(七) 存貨

| | <u>107年12月31日</u> | <u>106年12月31日</u> |
|------------|---------------------|---------------------|
| 原料 | \$ 782,637 | \$ 1,165,118 |
| 在製品 | 791,105 | 353,549 |
| 製成品 | <u>1,469,894</u> | <u>2,634,410</u> |
| | 3,043,636 | 4,153,077 |
| 減：備抵存貨評價損失 | (138,194) | (139,754) |
| | <u>\$ 2,905,442</u> | <u>\$ 4,013,323</u> |

本集團當期認列為費損之存貨成本：

| | <u>107年度</u> | <u>106年度</u> |
|----------|-----------------------|-----------------------|
| 已出售存貨成本 | \$ 128,891,992 | \$ 134,049,286 |
| 評價損失(利益) | 18,760 | (85,005) |
| 出售廢料收入 | (346,063) | (407,971) |
| | <u>\$ 128,564,689</u> | <u>\$ 133,556,310</u> |

民國 106 年度因出售部分淨變現價值低於成本之存貨，故使備抵存貨評價損失金額減少。

(八) 其他流動資產

| | <u>107年12月31日</u> | <u>106年12月31日</u> |
|---------------|-------------------|----------------------|
| 預付款項 | \$ 309,023 | \$ 73,483 |
| 留抵稅額 | 135,172 | 100,248 |
| 保本保收益理財商品 | - | 13,775,019 |
| 到期日超過三個月之定期存款 | - | 6,766,549 |
| 其他 | <u>40,502</u> | <u>30,803</u> |
| | <u>\$ 484,697</u> | <u>\$ 20,746,102</u> |

1. 本集團於民國 106 年度與銀行簽訂保本保收益理財商品合約，收益區間介於 3.7%~4.8%。
2. 本集團將保本保收益理財商品及到期日超過三個月之定期存款，按 IFRS9 分類規定重分類按攤銷後成本衡量之金融資產，請詳附註六(四)。

(九) 採用權益法之投資

| <u>被投資公司</u> | <u>107年12月31日</u> | <u>106年12月31日</u> |
|----------------------|---------------------|-------------------|
| IDG能源投資集團有限公司 | \$ 5,906,110 | \$ - |
| FE HOLDINGS USA, INC | 2,397,867 | - |
| 三創數位股份有限公司 | 286,222 | 303,283 |
| FSK HOLDINGS LIMITED | 111,311 | 248,712 |
| 河南中富康數顯有限公司 | <u>11,780</u> | <u>11,539</u> |
| | <u>\$ 8,713,290</u> | <u>\$ 563,534</u> |

1. 本集團於民國 106 年 12 月 13 日經董事會決議，以每股港幣 1 元之價格認購香港上市公司 IDG 能源投資集團有限公司新發行之普通股共 1,485,000 仟股，投資金額為 \$5,572,590 (港幣 1,485,000 仟元)，持有共計約 24% 之股權。上開投資已於民國 107 年 1 月完成交易。
2. 本集團於民國 107 年 1 月經董事會決議，於民國 107 年度陸續以每股美金 1 元之價格增資 FE HOLDINGS USA, INC，投資金額共計 \$2,461,701 (美金 80,400 仟元)，持有約 33% 之股權。
3. 本集團關聯企業之帳面金額及經營結果之份額彙總如下：

| | <u>107年度</u> | <u>106年度</u> |
|---------------|---------------------|---------------------|
| 繼續營業單位本期淨利(損) | (\$ 119,377) | (\$ 173,400) |
| 其他綜合損益(稅後淨額) | (44,496) | - |
| 本期綜合損益總額 | <u>(\$ 163,873)</u> | <u>(\$ 173,400)</u> |

4. 本集團投資 IDG 能源投資集團有限公司係有公開市場報價，其公允價值於民國 107 年 12 月 31 日為 \$6,696,088。

(十) 不動產、廠房及設備

| | 土地 | 房屋及建築 | 機器設備 | 其他設備 | 未完工程及 待驗設備 | 合計 |
|------------|------------------|---------------------|---------------------|-------------------|-------------------|---------------------|
| 107年1月1日 | | | | | | |
| 成本 | \$ 51,850 | \$ 7,698,313 | \$ 24,473,429 | \$ 4,816,001 | \$ 517,819 | \$ 37,557,412 |
| 累計折舊 | - | (4,752,068) | (21,188,157) | (4,172,290) | - | (30,112,515) |
| | <u>\$ 51,850</u> | <u>\$ 2,946,245</u> | <u>\$ 3,285,272</u> | <u>\$ 643,711</u> | <u>\$ 517,819</u> | <u>\$ 7,444,897</u> |
| 107年 | | | | | | |
| 1月1日 | \$ 51,850 | \$ 2,946,245 | \$ 3,285,272 | \$ 643,711 | \$ 517,819 | \$ 7,444,897 |
| 增添 | - | 247,493 | 508,305 | 474,415 | 792,310 | 2,022,523 |
| 重分類 | - | 475,119 | 166,098 | 1,788 | (643,005) | - |
| 轉出 | - | (278,998) | - | - | - | (278,998) |
| 處分及報廢 | - | (11,611) | (281,719) | (9,103) | - | (302,433) |
| 企業合併取得 | - | 336,261 | 72,630 | 66,476 | - | 475,367 |
| 折舊費用 | - | (425,937) | (1,078,290) | (305,382) | - | (1,809,609) |
| 淨兌換差額 | - | (62,425) | (52,461) | (19,130) | (13,582) | (147,598) |
| 12月31日 | <u>\$ 51,850</u> | <u>\$ 3,226,147</u> | <u>\$ 2,619,835</u> | <u>\$ 852,775</u> | <u>\$ 653,542</u> | <u>\$ 7,404,149</u> |
| 107年12月31日 | | | | | | |
| 成本 | \$ 51,850 | \$ 8,398,456 | \$ 22,794,113 | \$ 4,940,438 | \$ 653,542 | \$ 36,838,399 |
| 累計折舊 | - | (5,172,309) | (20,174,278) | (4,087,663) | - | (29,434,250) |
| | <u>\$ 51,850</u> | <u>\$ 3,226,147</u> | <u>\$ 2,619,835</u> | <u>\$ 852,775</u> | <u>\$ 653,542</u> | <u>\$ 7,404,149</u> |

| | 土地 | 房屋及建築 | 機器設備 | 其他設備 | 未完工程及 待驗設備 | 合計 |
|------------|------------------|---------------------|---------------------|-------------------|-------------------|---------------------|
| 106年1月1日 | | | | | | |
| 成本 | \$ 51,850 | \$ 8,010,112 | \$ 22,994,397 | \$ 4,858,499 | \$ 375,314 | \$ 36,290,172 |
| 累計折舊 | - | (4,714,096) | (18,361,231) | (4,064,076) | - | (27,139,403) |
| | <u>\$ 51,850</u> | <u>\$ 3,296,016</u> | <u>\$ 4,633,166</u> | <u>\$ 794,423</u> | <u>\$ 375,314</u> | <u>\$ 9,150,769</u> |
| 106年 | | | | | | |
| 1月1日 | \$ 51,850 | \$ 3,296,016 | \$ 4,633,166 | \$ 794,423 | \$ 375,314 | \$ 9,150,769 |
| 增添 | - | 144,054 | 479,536 | 237,511 | 194,881 | 1,055,982 |
| 重分類 | - | 27,877 | 10,961 | - | (48,935) | (10,097) |
| 轉出 | - | (115,692) | - | - | - | (115,692) |
| 處分 | - | (42,409) | (187,464) | (13,137) | - | (243,010) |
| 折舊費用 | - | (310,082) | (1,562,000) | (361,602) | - | (2,233,684) |
| 淨兌換差額 | - | (53,519) | (88,927) | (13,484) | (3,441) | (159,371) |
| 12月31日 | <u>\$ 51,850</u> | <u>\$ 2,946,245</u> | <u>\$ 3,285,272</u> | <u>\$ 643,711</u> | <u>\$ 517,819</u> | <u>\$ 7,444,897</u> |
| 106年12月31日 | | | | | | |
| 成本 | \$ 51,850 | \$ 7,698,313 | \$ 24,473,429 | \$ 4,816,001 | \$ 517,819 | \$ 37,557,412 |
| 累計折舊 | - | (4,752,068) | (21,188,157) | (4,172,290) | - | (30,112,515) |
| | <u>\$ 51,850</u> | <u>\$ 2,946,245</u> | <u>\$ 3,285,272</u> | <u>\$ 643,711</u> | <u>\$ 517,819</u> | <u>\$ 7,444,897</u> |

(十一) 投資性不動產

| | 土地 | 房屋及建築 | 合計 |
|-------------|------------------|-------------------|-------------------|
| 107年1月1日 | | | |
| 成本 | \$ 95,910 | \$ 1,451,442 | \$ 1,547,352 |
| 累計折舊及減損 | - | (753,394) | (753,394) |
| | <u>\$ 95,910</u> | <u>\$ 698,048</u> | <u>\$ 793,958</u> |
| <u>107年</u> | | | |
| 1月1日 | \$ 95,910 | \$ 698,048 | \$ 793,958 |
| 轉入 | - | 278,998 | 278,998 |
| 折舊費用 | - | (84,943) | (84,943) |
| 淨兌換差額 | - | (17,993) | (17,993) |
| 12月31日 | <u>\$ 95,910</u> | <u>\$ 874,110</u> | <u>\$ 970,020</u> |
| 107年12月31日 | | | |
| 成本 | \$ 95,910 | \$ 1,855,197 | \$ 1,951,107 |
| 累計折舊及減損 | - | (981,087) | (981,087) |
| | <u>\$ 95,910</u> | <u>\$ 874,110</u> | <u>\$ 970,020</u> |
| | 土地 | 房屋及建築 | 合計 |
| 106年1月1日 | | | |
| 成本 | \$ 95,910 | \$ 1,224,688 | \$ 1,320,598 |
| 累計折舊及減損 | - | (566,373) | (566,373) |
| | <u>\$ 95,910</u> | <u>\$ 658,315</u> | <u>\$ 754,225</u> |
| <u>106年</u> | | | |
| 1月1日 | \$ 95,910 | \$ 658,315 | \$ 754,225 |
| 轉入 | - | 115,692 | 115,692 |
| 折舊費用 | - | (67,265) | (67,265) |
| 淨兌換差額 | - | (8,694) | (8,694) |
| 12月31日 | <u>\$ 95,910</u> | <u>\$ 698,048</u> | <u>\$ 793,958</u> |
| 106年12月31日 | | | |
| 成本 | \$ 95,910 | \$ 1,451,442 | \$ 1,547,352 |
| 累計折舊及減損 | - | (753,394) | (753,394) |
| | <u>\$ 95,910</u> | <u>\$ 698,048</u> | <u>\$ 793,958</u> |

1. 投資性不動產之租金收入及直接營運費用

| | 107年度 | 106年度 |
|-------------------------------|------------|------------|
| 投資性不動產之租金收入 | \$ 133,695 | \$ 131,112 |
| 當期產生租金收入之投資性 不動產所發生之直接營運費用 | \$ 84,943 | \$ 67,265 |

2. 本集團持有之投資性不動產於民國 107 年及 106 年 12 月 31 日之公允價值分別為 \$1,920,639 及 \$1,198,857，係取得市場成交行情資訊以比較法進行評估之評價結果屬第三等級公允價值。

(十二) 無形資產

| | 專利權 及專門技術 | 商譽 | 合計 |
|-------------|-------------------|---------------------|---------------------|
| 107年1月1日 | | | |
| 成本 | \$ - | \$ - | \$ - |
| 累計減損 | - | - | - |
| | <u>\$ -</u> | <u>\$ -</u> | <u>\$ -</u> |
| <u>107年</u> | | | |
| 1月1日 | \$ - | \$ - | \$ - |
| 企業合併取得數 | 557,918 | 1,382,004 | 1,939,922 |
| 淨兌換差額 | <u>1,351</u> | <u>3,346</u> | <u>4,697</u> |
| 12月31日 | <u>\$ 559,269</u> | <u>\$ 1,385,350</u> | <u>\$ 1,944,619</u> |
| 107年12月31日 | | | |
| 成本 | \$ 559,269 | \$ 1,385,350 | \$ 1,944,619 |
| 累計減損 | - | - | - |
| | <u>\$ 559,269</u> | <u>\$ 1,385,350</u> | <u>\$ 1,944,619</u> |

企業合併取得相關資訊請詳附註六(二十九)。

(十三) 其他非流動資產

| | <u>107年12月31日</u> | <u>106年12月31日</u> |
|---------|---------------------|---------------------|
| 應收代墊款 | \$ 589,708 | \$ 599,120 |
| 長期預付租金 | 575,582 | 556,556 |
| 預付設備款 | 37,552 | 53,453 |
| 其他資產-其他 | <u>55,647</u> | <u>60,973</u> |
| | <u>\$ 1,258,489</u> | <u>\$ 1,270,102</u> |

上開長期預付租金主要係本集團所簽訂位於中國之土地使用權合約，於簽訂時業已全額支付。本公司於民國 107 年及 106 年度認列之租金費用分別為\$13,825 及\$13,658。

(十四) 短期借款

| <u>借款性質</u> | <u>107年12月31日</u> | <u>利率區間</u> | <u>擔保品</u> |
|-------------|----------------------|-------------|------------|
| 銀行借款 | | | |
| 信用借款 | \$ 13,778,627 | 0.69%~5.09% | 無 |
| 其他短期借款 | <u>98,402</u> | 4.35% | " |
| | <u>\$ 13,877,029</u> | | |

| 借款性質 | 106年12月31日 | 利率區間 | 擔保品 |
|--------|----------------------|------------|-----|
| 銀行借款 | | | |
| 信用借款 | \$ 23,152,114 | 0.55%~5.0% | 無 |
| 其他短期借款 | 146,275 | 4.35% | " |
| | <u>\$ 23,298,389</u> | | |

本集團與金融機構簽訂金融資產及負債互抵協議，民國 107 年 12 月 31 日該等互抵協議之互抵權資訊如下：

| 107年12月31日 | | |
|------------|-------------------------|---------------------|
| 已認列之金融負債總額 | 於資產負債表互抵之 已認列之金融資產總額 | 列報於資產負債表 之金融負債淨額 |
| \$ 97,422 | \$ 97,422 | \$ - |

本集團民國 106 年 12 月 31 日未有上開交易。

(十五) 其他應付款

| | 107年12月31日 | 106年12月31日 |
|-----------|----------------------|----------------------|
| 應付投資款 | \$ 4,144,880 | \$ - |
| 應付薪資及績效獎金 | 2,304,170 | 2,436,473 |
| 應付員工酬勞 | 1,398,777 | 1,172,315 |
| 應付模具費 | 1,392,253 | 1,467,668 |
| 應付消耗用品 | 1,168,506 | 1,391,007 |
| 應付代採購款 | 700,618 | 4,156,787 |
| 應付設備款 | 447,938 | 341,843 |
| 其他 | 2,210,943 | 2,841,159 |
| | <u>\$ 13,768,085</u> | <u>\$ 13,807,252</u> |

上開應付投資款之說明請詳附註六(二十九)。

(十六) 退休金

1. 確定福利計劃

- (1) 本公司及國內子公司依據「勞動基準法」之規定，訂有確定福利之退休辦法，適用於民國 94 年 7 月 1 日實施「勞工退休金條例」前所有正式員工之服務年資，以及於實施「勞工退休金條例」後選擇繼續適用勞動基準法員工之後續服務年資。員工符合退休條件者，退休金之支付係根據服務年資及退休前 6 個月之平均薪資計算，15 年以內(含)的服務年資每滿一年給予兩個基數，超過 15 年之服務年資每滿一年給予一個基數，惟累積最高以 45 個基數為限。本公司按月就薪資總額 2% 提撥退休基金，以勞工退休準備金監督委員會之名義專戶儲存於台灣銀行。

(2) 資產負債表認列之金額如下(表列「其他非流動負債」):

| | <u>107年12月31日</u> | <u>106年12月31日</u> |
|----------|--------------------|--------------------|
| 確定福利義務現值 | (\$ 51,634) | (\$ 55,950) |
| 計畫資產公允價值 | <u>38,843</u> | <u>41,646</u> |
| 淨確定福利負債 | <u>(\$ 12,791)</u> | <u>(\$ 14,304)</u> |

(3) 淨確定福利負債之變動如下:

| | <u>確定福利義務現值</u> | <u>計畫資產公允價值</u> | <u>淨確定福利負債</u> |
|-------------|--------------------|------------------|--------------------|
| 107年 | | | |
| 1月1日餘額 | (\$ 55,950) | \$ 41,646 | (\$ 14,304) |
| 當期服務成本 | (71) | - | (71) |
| 利息收入 | (699) | <u>532</u> | (167) |
| | <u>(56,720)</u> | <u>42,178</u> | <u>(14,542)</u> |
| 再衡量數 | | | |
| 計畫資產報酬(註) | - | 1,154 | 1,154 |
| 人口統計假設變動影響數 | (121) | - | (121) |
| 財務假設變動影響數 | (604) | - | (604) |
| 經驗調整 | <u>(522)</u> | <u>-</u> | <u>(522)</u> |
| | <u>(1,247)</u> | <u>1,154</u> | <u>(93)</u> |
| 提撥退休基金 | - | 1,844 | 1,844 |
| 支付退休金 | <u>6,333</u> | <u>(6,333)</u> | <u>-</u> |
| | <u>6,333</u> | <u>(4,489)</u> | <u>1,844</u> |
| 12月31日餘額 | <u>(\$ 51,634)</u> | <u>\$ 38,843</u> | <u>(\$ 12,791)</u> |

| | 確定福利義務現值 | 計畫資產公允價值 | 淨確定福利負債 |
|-------------|-------------|-----------|-------------|
| 106年 | | | |
| 1月1日餘額 | (\$ 48,357) | \$ 41,711 | (6,646) |
| 當期服務成本 | (65) | - | (65) |
| 利息收入 | (665) | 586 | (79) |
| | (49,087) | 42,297 | (6,790) |
| 再衡量數 | | | |
| 計畫資產報酬(註) | - | (166) | (166) |
| 人口統計假設變動影響數 | (127) | - | (127) |
| 財務假設變動影響數 | (636) | - | (636) |
| 經驗調整 | (10,937) | - | (10,937) |
| | (11,700) | (166) | (11,866) |
| 提撥退休基金 | - | 1,842 | 1,842 |
| 支付退休金 | 4,837 | (2,327) | 2,510 |
| | 4,837 | (485) | 4,352 |
| 12月31日餘額 | (\$ 55,950) | \$ 41,646 | (\$ 14,304) |

(註)不包括包含於利息收入或費用之金額。

- (4)本公司之確定福利退休計畫基金資產，係由臺灣銀行按該基金年度投資運用計畫所定委託經營項目之比例及金額範圍內，依勞工退休基金收支保管及運用辦法第六條之項目（即存放國內外之金融機構，投資國內外上市、上櫃或私募之權益證券及投資國內外不動產之證券化商品等）辦理委託經營，相關運用情形係由勞工退休基金監理會進行監督。該基金之運用，其每年決算分配之最低收益，不得低於依當地銀行二年定期存款利率計算之收益，若有不足，則經主管機關核准後由國庫補足。因本公司無權參與該基金之運作及管理，故無法依國際會計準則第19號第142段規定揭露計畫資產公允價值之分類。107年及106年12月31日構成該基金總資產之公允價值，請詳政府公告之各年度之勞工退休基金運用報告。

- (5)有關退休金之精算假設彙總如下：

| | 107年度 | 106年度 |
|---------|--------|-------|
| 折現率 | 1.125% | 1.25% |
| 未來薪資增加率 | 2.00% | 2.00% |

對於未來死亡率之假設係按照各國已公布的統計數字及經驗估計。因採用之主要精算假設變動而影響之確定福利義務現值分析如下：

| | 折現率 | | 未來薪資增加率 | |
|--------------|----------|------------|------------|----------|
| | 增加0.25% | 減少0.25% | 增加0.25% | 減少0.25% |
| 107年12月31日 | | | | |
| 對確定福利義務現值之影響 | \$ 1,231 | (\$ 1,272) | (\$ 1,225) | \$ 1,191 |
| 106年12月31日 | | | | |
| 對確定福利義務現值之影響 | \$ 1,294 | (\$ 1,340) | (\$ 1,288) | \$ 1,251 |

上述之敏感度分析係基於其他假設不變的情況下分析單一假設變動之影響。實務上許多假設的變動則可能是連動的。敏感度分析係與計算資產負債表之淨退休金負債所採用的方法一致。

本期編製敏感度分析所使用之方法與假設與前期相同。

(6)本集團於民國 108 年度預計支付予退休計畫之提撥金為\$1,600。

2. 確定提撥計劃

(1)自民國 94 年 7 月 1 日起，本公司及國內子公司依據「勞工退休金條例」，訂有確定提撥之退休辦法，適用於本國籍之員工。本公司及國內子公司就員工選擇適用「勞工退休金條例」所定之勞工退休金制度部分，每月按薪資 6%提繳勞工退休金至勞保局員工個人帳戶，員工退休金之支付依員工個人之退休金專戶及累積收益之金額按月退休金或一次退休金方式領取。

(2)有關大陸子公司，按中華人民共和國政府規定之養老保險制度每月依當地員工薪資總額之一定比率提撥養老保險金，其提撥比率依員工戶籍之不同提撥 14%~20%，專戶儲蓄於員工獨立帳戶。每位員工之退休金由政府管理統籌安排，本集團除按月提撥外，無進一步義務。

(3)民國 107 年及 106 年度，本集團依上開退休金辦法認列之退休金成本分別為\$788,662 及\$724,536。

(十七)股本

截至民國 107 年 12 月 31 日止，本公司登記之股本總額為\$15,000,000(含認股權憑證或附認股權公司債可認購股份總額 50,000 仟股)，發行流通在外普通股為 1,414,485 仟股，每股面額新台幣 10 元，實收資本額計\$14,144,852。

(十八)資本公積

依公司法規定，超過票面金額發行股票所得之溢額及受領贈與之所得之資本公積，除得用於彌補虧損外，於公司無累積虧損時，按股東原有股份之比例發給新股或現金。另依證券交易法之相關規定，以上開資本公積撥充資本時，每年以其合計數不超過實收資本額百分之十為限。公司非於盈餘公積填補資本虧損仍有不足時，不得以資本公積補充之。

(十九) 保留盈餘

1. 本公司盈餘分配依下列公司章程辦理：

本公司年度總決算如有本期稅後淨利，依下列順序辦理：

(1) 彌補虧損；

(2) 提列 10% 為法定盈餘公積；

(3) 依其他法令規定提列或迴轉特別盈餘公積。

其餘併同期初未分配盈餘為累積可分配盈餘，由董事會依本條第三項股利政策，擬定盈餘分配案提請股東會決議分配之。

本公司目前屬成長階段，本公司分配股利之政策，須視公司目前及未來之投資環境、資金需求、國內外競爭狀況及資本預算等因素，兼顧股東利益及公司長期財務規劃，股東股利就累積可分配盈餘提撥，其中應不低於當年度可分配盈餘之 15%，股東股利中現金股利不少於 10%。

2. 依法令規定，公司稅後盈餘扣除以前年度虧損後之餘額須先提列百分之十之法定盈餘公積，至該公積累積數等於資本額為止。法定盈餘公積除彌補公司虧損及按股東原有之比例發給新股或現金外，不得使用之，惟發給新股或現金者，以該項公積超過實收資本額百分之二十五之部分為限。

3. 本公司分派盈餘時，依法令規定須就當年度資產負債表日之其他權益項目借方餘額提列特別盈餘公積始得分派，嗣後其他權益項目借方餘額迴轉時，迴轉金額得列入可供分派盈餘中。

4. 本公司於民國 107 年 6 月 22 日及民國 106 年 6 月 22 日經股東常會決議，通過民國 106 年及 105 年度盈餘分派議案如下：

| | 106年度 | | 105年度 | |
|--------|---------------------|---------------|---------------------|---------------|
| | 金額 | 每股股利(元) | 金額 | 每股股利(元) |
| 法定盈餘公積 | \$ 996,539 | \$ - | \$ 1,072,111 | \$ - |
| 現金股利 | 5,092,147 | 3.6 | 5,375,044 | 3.8 |
| | <u>\$ 6,088,686</u> | <u>\$ 3.6</u> | <u>\$ 6,447,155</u> | <u>\$ 3.8</u> |

本公司民國 107 年度盈餘分派議案，截至民國 108 年 3 月 27 日止，尚未經董事會通過，有關股東會決議盈餘分派情形，請至臺灣證券交易所之「公開資訊觀測站」查詢。

5. 有關員工酬勞資訊，請詳附註六（二十六）。

(二十) 其他權益

| | 透過其他綜合 損益按公允價值 衡量之金融資產 | | | |
|------------|------------------------------|-------------------|-----------------------|--------------------|
| | 未實現損益 | 備供出售金融 資產未實現損益 | 外幣換算 | 總計 |
| 107年1月1日 | \$ - | \$ 41,569,491 | (\$ 2,586,289) | \$ 38,983,202 |
| 適用新準則調整數 | 41,569,491 | (41,569,491) | - | - |
| 公允價值評價調整 | (39,037,972) | - | - | (39,037,972) |
| 外幣換算差異數 | | | | |
| - 集團 | - | - | 52,774 | 52,774 |
| - 關聯企業 | - | - | (44,496) | (44,496) |
| 107年12月31日 | <u>\$ 2,531,519</u> | <u>\$ -</u> | <u>(\$ 2,578,011)</u> | <u>(\$ 46,492)</u> |

| | 備供出售金融 資產未實現損益 | 外幣換算 | 總計 |
|------------|----------------------|-----------------------|----------------------|
| 106年1月1日 | \$ 14,111,229 | \$ 1,580,117 | \$ 15,691,346 |
| 公允價值評價調整 | 27,458,262 | - | 27,458,262 |
| 外幣換算差異數 | | | |
| - 集團 | - | (4,166,406) | (4,166,406) |
| 106年12月31日 | <u>\$ 41,569,491</u> | <u>(\$ 2,586,289)</u> | <u>\$ 38,983,202</u> |

(二十一) 非控制權益

| | 107年度 | 106年度 |
|-----------------------|------------------|------------------|
| 期初餘額 | \$ 75,794 | \$ 73,911 |
| 歸屬於非控制權益之份額： | | |
| 本期淨利 | 4,188 | 2,949 |
| 國外營運機構財務報表 換算之兌換差額 | (1,709) | (1,066) |
| 期末餘額 | <u>\$ 78,273</u> | <u>\$ 75,794</u> |

(二十二) 營業收入

| | 107年度 |
|---------|-----------------------|
| 客戶合約之收入 | <u>\$ 142,057,432</u> |

民國 107 年及 106 年度營業收入採地區別之相關揭露請詳附註十四(五)。

(二十三) 其他收入

| | <u>107年度</u> | <u>106年度</u> |
|-------------|---------------------|---------------------|
| 利息收入： | | |
| 銀行存款利息 | \$ 1,315,250 | \$ 1,123,194 |
| 保本保收益理財商品利息 | 736,859 | 412,585 |
| 政府補助收入 | 403,227 | 75,151 |
| 租金收入 | 172,651 | 195,869 |
| 股利收入 | 394,419 | 36,331 |
| 其他 | 174,524 | 300,784 |
| | <u>\$ 3,196,930</u> | <u>\$ 2,143,914</u> |

(二十四) 其他利益及損失

| | <u>107年度</u> | <u>106年度</u> |
|--------------------------------|-------------------|---------------------|
| 處分不動產、廠房及設備利益 (損失) | \$ 284,224 | (\$ 29,588) |
| 淨外幣兌換(損失)利益 | (713,184) | 39,898 |
| 透過損益按公允價值衡量之金 融資產(負債)利益(損失) | 766,548 | (699,473) |
| 其他 | (143,196) | (93,028) |
| | <u>\$ 194,392</u> | <u>(\$ 782,191)</u> |

(二十五) 費用性質之額外資訊

| | <u>107年度</u> | <u>106年度</u> |
|----------------------|----------------------|----------------------|
| 員工福利費用 | \$ 10,809,042 | \$ 9,779,962 |
| 折舊費用 | 1,894,552 | 2,300,949 |
| 攤銷費用(含長期預付租金 攤銷數) | 21,513 | 22,194 |
| | <u>\$ 12,725,107</u> | <u>\$ 12,103,105</u> |

(二十六) 員工福利費用

| | <u>107年度</u> | <u>106年度</u> |
|--------|----------------------|---------------------|
| 薪資費用 | \$ 8,377,582 | \$ 7,814,813 |
| 勞健保費用 | 383,629 | 329,189 |
| 退休金費用 | 788,900 | 724,680 |
| 其他用人費用 | 1,258,931 | 911,280 |
| | <u>\$ 10,809,042</u> | <u>\$ 9,779,962</u> |

1. 依本公司章程規定，本公司年度如有獲利(所謂獲利係指稅前利益扣除分派員工酬勞及董事酬勞前之利益)，應提撥 4%~6%為員工酬勞。
2. 本公司民國 107 年及 106 年度員工酬勞估列金額分別為\$666,180 及 \$457,835，帳列薪資費用科目，民國 107 年及 106 年度分別依截至當期止之獲利情況以 6%及 4%估列。

3. 經董事會決議之民國 106 年度員工酬勞與民國 106 年度財務報告認列之金額一致。民國 106 年度員工酬勞以現金之方式發放計 \$457,835。

4. 本公司董事會決議之員工酬勞相關資訊可至公開資訊觀測站查詢。

(二十七) 所得稅

1. 所得稅費用組成部分：

| | <u>107年度</u> | <u>106年度</u> |
|---------------|---------------------|---------------------|
| 當期所得稅： | | |
| 當期所得所產生之所得稅 | \$ 2,176,157 | \$ 1,968,999 |
| 以前年度所得稅高估 | (38,729) | (674,301) |
| 當期所得稅總額 | <u>2,137,428</u> | <u>1,294,698</u> |
| 遞延所得稅： | | |
| 暫時性差異之原始產生及迴轉 | (50,397) | 183,195 |
| 稅率改變之影響數 | <u>94,573</u> | <u>-</u> |
| 所得稅費用 | <u>\$ 2,181,604</u> | <u>\$ 1,477,893</u> |

2. 所得稅費用與會計利潤及當期所得負債關係：

| | <u>107年度</u> | <u>106年度</u> |
|--------------------|---------------------|---------------------|
| 稅前淨利按法令稅率計算之所得稅(註) | \$ 3,104,240 | \$ 3,007,172 |
| 未認列遞延所得稅資產之所得稅影響 | (1,365,165) | (1,282,150) |
| 稅率改變之影響數 | 94,573 | - |
| 未分配盈餘加徵10%所得稅 | 386,685 | 427,172 |
| 以前年度所得稅高估 | (38,729) | (674,301) |
| 所得稅費用 | <u>2,181,604</u> | <u>1,477,893</u> |
| 暫時性差異之原始產生及迴轉 | (44,176) | (183,195) |
| 以前年度所得稅高估 | 158,729 | 674,301 |
| 企業合併取得數 | 18,162 | - |
| 預付所得稅 | (834,132) | (579,554) |
| 淨兌換差額 | (17,209) | <u>13,993</u> |
| 當期所得稅負債 | <u>\$ 1,462,978</u> | <u>\$ 1,403,438</u> |

註：適用稅率之基礎係按相關國家所得適用之稅率計算。

3. 因暫時性差異而產生之各遞延所得稅資產或負債金額如下：

| | 107年 | | | | | 12月31日 |
|--------------------------------|--------------------|-----------------|-------------------|-------------------|-------------------|--------------------|
| | 1月1日 | 企業合併 取得數 | 認列於 損益 | 認列於 其他綜合 淨利 | 淨兌換 差額 | |
| 暫時性差異： | | | | | | |
| 遞延所得稅資產 | | | | | | |
| 備抵存貨評價 損失 | \$ 2,674 | \$ - | \$ 472 | \$ - | \$ - | \$ 3,146 |
| 長期股權投資 永久性跌價 損失 | 13,789 | - | 2,433 | - | - | 16,222 |
| 不動產、廠房 及設備折舊 年限差異 | 523,064 | - | (24,232) | - | (10,792) | 488,040 |
| 員工未休假獎 金費用 | 17,075 | 2,073 | (4,604) | - | (1,170) | 13,374 |
| 其他 | 13,058 | - | 31,037 | 869 | (2,245) | 42,719 |
| | <u>\$569,660</u> | <u>\$ 2,073</u> | <u>\$ 5,106</u> | <u>\$ 869</u> | <u>(\$14,207)</u> | <u>\$563,501</u> |
| 遞延所得稅負債 | | | | | | |
| 採權益法之國 外投資收益 未實現兌換利 益 | (\$498,864) | \$ - | (\$ 6,278) | \$ - | \$ - | (\$505,142) |
| 金融工具未實 現評價利益 | (62,526) | - | 62,526 | - | - | - |
| | - | - | (105,530) | - | - | (105,530) |
| | <u>(\$561,390)</u> | <u>\$ -</u> | <u>(\$49,282)</u> | <u>\$ -</u> | <u>\$ -</u> | <u>(\$610,672)</u> |

| | 106年 | | | | |
|-------------------------|---------------------|---------------------|-------------------|--------------------|---------------------|
| | 1月1日 | 認列於 損益 | 認列於 其他綜合 淨利 | 淨兌換 差額 | 12月31日 |
| | | | | | |
| 暫時性差異： | | | | | |
| 遞延所得稅資產： | | | | | |
| 備抵存貨評價 損失 | \$ 2,674 | \$ - | \$ - | \$ - | \$ 2,674 |
| 長期股權投資 永久性跌價 損失 | 13,789 | - | - | - | 13,789 |
| 不動產、廠房 及設備折舊 年限差異 | 736,803 | (199,675) | - | (14,064) | 523,064 |
| 員工未休假獎金 費用 | 16,321 | 940 | - | (186) | 17,075 |
| 其他 | 8,820 | 3,042 | 2,017 | (821) | 13,058 |
| | <u>\$ 778,407</u> | <u>(\$ 195,693)</u> | <u>\$ 2,017</u> | <u>(\$ 15,071)</u> | <u>\$ 569,660</u> |
| 遞延所得稅負債： | | | | | |
| 採權益法之國外 | | | | | |
| 投資收益 | (\$ 531,858) | \$ 32,994 | \$ - | \$ - | (\$ 498,864) |
| 未實現兌換利益 | - | (62,526) | - | - | (62,526) |
| 金融工具未實現 評價利益 | (42,030) | 42,030 | - | - | - |
| | <u>(\$ 573,888)</u> | <u>\$ 12,498</u> | <u>\$ -</u> | <u>\$ -</u> | <u>(\$ 561,390)</u> |

4. 本公司並未就若干子公司投資相關之應課稅暫時性差異認列遞延所得稅負債，民國 107 年及 106 年 12 月 31 日之未認列之遞延所得稅負債之暫時性差異金額分別為 \$87,657,473 及 \$116,426,043。上述應課稅暫時性差異係本公司評估投資海外子公司之長期股權投資帳面價值與課稅基礎之暫時性差異於可預見之未來不會處分子公司且不匯回盈餘，故未認列遞延所得稅負債。
5. 本公司營利事業所得稅業經稅捐稽徵機關核定至民國 105 年度。
6. 台灣所得稅法修正案於民國 107 年 2 月 7 日公布生效，營利事業所得稅之稅率自 17% 調增至 20%，此修正自民國 107 年度開始適用。本集團業已就此稅率變動評估相關之所得稅影響。

(二十八) 每股盈餘

| | 107年度 | | |
|------------------------------|--------------|------------------------|-------------|
| | 稅後 | 加權平均 流通在外 股數(仟股) | 每股盈餘 (元) |
| <u>基本每股盈餘</u> | | | |
| 歸屬於母公司普通股股東之本期淨利 | \$ 9,146,659 | 1,414,485 | \$ 6.47 |
| <u>稀釋每股盈餘</u> | | | |
| 歸屬於母公司普通股股東之本期淨利 | \$ 9,146,659 | | |
| 具稀釋作用之潛在普通股之影響 | | | |
| 員工酬勞 | - | 13,146 | |
| 屬於母公司普通股股東之本期淨利加 潛在普通股之影響 | \$ 9,146,659 | 1,427,631 | \$ 6.41 |
| | | | |
| | 106年度 | | |
| | 稅後 | 加權平均 流通在外 股數(仟股) | 每股盈餘 (元) |
| <u>基本每股盈餘</u> | | | |
| 歸屬於母公司普通股股東之本期淨利 | \$ 9,965,386 | 1,414,485 | \$ 7.05 |
| <u>稀釋每股盈餘</u> | | | |
| 歸屬於母公司普通股股東之本期淨利 | \$ 9,965,386 | | |
| 具稀釋作用之潛在普通股之影響 | | | |
| 員工酬勞 | - | 6,807 | |
| 屬於母公司普通股股東之本期淨利加 潛在普通股之影響 | \$ 9,965,386 | 1,421,292 | \$ 7.01 |

(二十九) 企業合併

1. 本集團於民國 107 年 11 月 3 日經董事會決議，由本集團之富准精密工業(深圳)有限公司及富鈺精密組件(昆山)有限公司以人民幣 989,220 仟元向鴻海集團之子公司 Function Well Limited 購入全億大科技(佛山)有限公司 100%之股權，並以民國 107 年 12 月 1 日為股權移轉基準日。截至民國 107 年 12 月 31 日投資款尚未支付，表列「其他應付款」。
2. 收購全億大科技(佛山)有限公司所支付之對價、所取得之資產和承擔之負債在收購日之公允價值之資訊如下：

| | | |
|-------------------|----|------------------|
| 收購對價-現金 | \$ | 4,413,896 |
| 取得可辨認資產及承擔負債之公允價值 | | |
| 現金 | | 1,032,433 |
| 應收帳款淨額 | | 866,765 |
| 應收帳款-關係人淨額 | | 3,086,593 |
| 其他應收款 | | 48,723 |
| 存貨 | | 522,446 |
| 其他流動資產 | | 170,638 |
| 不動產、廠房及設備 | | 475,367 |
| 無形資產 | | 557,918 |
| 遞延所得稅資產 | | 2,073 |
| 其他非流動資產 | | 52,136 |
| 短期借款 | (| 98,213) |
| 應付帳款 | (| 1,070,474) |
| 應付帳款-關係人 | (| 979,313) |
| 其他應付款 | (| 1,589,767) |
| 本期所得稅負債 | (| 18,162) |
| 其他流動負債 | (| 25,799) |
| 其他非流動負債 | (| 1,472) |
| 可辨認淨資產總額 | | <u>3,031,892</u> |
| 商譽 | \$ | <u>1,382,004</u> |

截至民國 107 年 12 月 31 日止，本案尚在收購價格分攤期間，本集團正委請專家進行可辨認淨資產公允價值之評估。

3. 本集團自民國 107 年 12 月 1 日起合併全億大科技(佛山)有限公司，全億大科技(佛山)有限公司貢獻之營業收入及稅前淨損分別為 \$185,220 及 \$48,898。若假設全億大科技(佛山)有限公司自民國 107 年 1 月 1 日即已納入合併，則本集團之營業收入及稅前淨利將分別為 \$143,827,851 及 \$11,812,094。

(三十) 現金流量補充資訊

僅有部分現金支付之投資活動：

| | <u>107年度</u> | <u>106年度</u> |
|-------------|---------------------|---------------------|
| 購置不動產、廠房及設備 | \$ 2,022,523 | \$ 1,055,982 |
| 加：期初應付設備款 | 341,843 | 727,929 |
| 減：期末應付設備款 | (447,938) | (341,843) |
| 本期支付現金 | <u>\$ 1,916,428</u> | <u>\$ 1,442,068</u> |

| | 107年度 | 106年度 |
|-------------|------------|------------|
| 處分不動產、廠房及設備 | \$ 586,657 | \$ 213,422 |
| 加：期初應收設備款 | 2,254 | 86,669 |
| 減：期末應收設備款 | (47,250) | (2,254) |
| 本期收取現金 | \$ 541,661 | \$ 297,837 |

(三十一) 來自籌資活動之負債之變動

本集團民國 107 年度來自籌資活動負債之變動皆為籌資現金流量及其匯率影響數之變動，未有非現金之變動，請參閱合併現金流量表。

七、關係人交易

(一) 關係人之名稱及關係

| 關係人名稱 | 與本集團之關係 |
|----------------------------------|--------------|
| 鴻海精密工業股份有限公司及其子公司 (鴻海公司及子公司) | 對本集團有重大影響之集團 |
| Function Well Limited | " |
| 富士康精密電子(太原)有限公司 | " |
| 河南中富康數顯有限公司 | 關聯企業 |
| 廣宇科技股份有限公司及其子公司 | 其他關係人 |
| ESON PRECISION IND. CO. LTD及其子公司 | " |
| SHARP CORPORATION及其子公司 | " |
| 宏啓勝精密電子(秦皇島)有限公司 | " |
| INNOLUX CORPORATION | " |
| 建漢科技股份有限公司 | " |
| 富士邁半導體精密工業(上海)有限公司 | " |
| 富鴻網股份有限公司 | " |

(二) 與關係人間之重大交易事項

1. 營業收入

| | 107年度 | 106年度 |
|--------------|---------------|---------------|
| 商品及勞務之銷售： | | |
| 對本集團有重大影響之集團 | | |
| - 鴻海公司及子公司 | \$ 45,511,832 | \$ 59,903,035 |
| 其他關係人 | 107,689 | 95,252 |
| 關聯企業 | - | 6,115 |
| | \$ 45,619,521 | \$ 60,004,402 |

除無相關同類交易可循，其價格及授信期間係由雙方協商決定外，其餘本集團銷售予上開關係人之價格與一般客戶銷售價格相近；本集團對於關係人收款期間約為 30-90 天。本集團銷售部份上開關係人原料再購回部份

成品之交易，已依經濟實質消除其原料銷貨。

2. 進貨

| | <u>107年度</u> | <u>106年度</u> |
|--------------|----------------------|----------------------|
| 商品及勞務購買： | | |
| 對本集團有重大影響之集團 | | |
| -鴻海公司及子公司 | \$ 89,679,113 | \$ 91,898,051 |
| 其他關係人 | <u>4,081,892</u> | <u>2,387,642</u> |
| | <u>\$ 93,761,005</u> | <u>\$ 94,285,693</u> |

除無相關同類交易可循外，其價格及付款條件係由雙方協商決定外，其餘本集團係依時價向上開關係人進貨。本集團對於關係人之付款期間約為30-90天。

3. 應收關係人款項

| | <u>107年12月31日</u> | <u>106年12月31日</u> |
|--------------------|----------------------|----------------------|
| 應收帳款： | | |
| 對本集團有重大影響之集團 | | |
| -鴻海公司及子公司 | \$ 15,608,822 | \$ 35,985,550 |
| 其他關係人 | 30,740 | 4,439 |
| 關聯企業 | <u>-</u> | <u>68</u> |
| | 15,639,562 | 35,990,057 |
| 減：備抵損失 | (4,698) | - |
| 小計 | <u>15,634,864</u> | <u>35,990,057</u> |
| 其他應收款-代關係人採購款： | | |
| 對本集團有重大影響之集團 | | |
| -鴻海公司及子公司 | 431,926 | 901,649 |
| 其他應收款-出售不動產、廠房及設備： | | |
| 對本集團有重大影響之集團 | | |
| -鴻海公司及子公司 | <u>32,245</u> | <u>2,254</u> |
| 小計 | <u>464,171</u> | <u>903,903</u> |
| 合計 | <u>\$ 16,099,035</u> | <u>\$ 36,893,960</u> |

應收關係人款項主要來自銷售商品交易，銷售交易之款項於發票日後三個月到期。該應收款項並無抵押及附息。應收關係人款項並未提列備抵呆帳。

4. 應付關係人款項

| | <u>107年12月31日</u> | <u>106年12月31日</u> |
|--------------------|----------------------|----------------------|
| 應付帳款： | | |
| 對本集團有重大影響之集團 | | |
| -鴻海公司及子公司 | \$ 17,215,433 | \$ 34,621,864 |
| 其他關係人 | 1,166,268 | 604,358 |
| 小計 | <u>18,381,701</u> | <u>35,226,222</u> |
| 其他應付款-由關係人代採購款： | | |
| 對本集團有重大影響之集團 | | |
| -鴻海公司及子公司 | 287,304 | 2,935,782 |
| 其他應付款-應付投資款： | | |
| 對本集團有重大影響之集團 | | |
| -鴻海公司及子公司 | 4,144,880 | - |
| 其他應付款-管理服務費： | | |
| 其他關係人 | 87,178 | 9,882 |
| 其他應付款-取得不動產、廠房及設備： | | |
| 對本集團有重大影響之集團 | | |
| -鴻海公司及子公司 | 305,264 | 136,966 |
| 小計 | <u>4,824,626</u> | <u>3,082,630</u> |
| 合計 | <u>\$ 23,206,327</u> | <u>\$ 38,308,852</u> |

應付關係人款項主要來自進貨及加工交易，付款條件則比照一般供應商，本公司對一般供應商之付款條件為30~90天。該應付款項並無附息。其他應付款-應付投資款之說明請詳附註七(二)7.(3)。

5. 管理服務費用

| | <u>107年度</u> | <u>106年度</u> |
|--------------|--------------|--------------|
| 管理服務費用 | | |
| 對本集團有重大影響之集團 | | |
| -鴻海公司及子公司 | \$ 403,301 | \$ 666,556 |

6. 代採購原料交易

| | <u>107年度</u> | <u>106年度</u> |
|--------------|----------------------|----------------------|
| 對本集團有重大影響之集團 | | |
| -鴻海公司及子公司 | | |
| 代關係人採購原料交易 | \$ 26,887,244 | \$ 27,973,506 |
| 由關係人代採購原料交易 | <u>6,078,169</u> | <u>8,773,670</u> |
| | <u>\$ 32,965,413</u> | <u>\$ 36,747,176</u> |

7. 財產交易

(1) 取得財產交易：

| | <u>107年度</u> | <u>106年度</u> |
|--|-------------------|-------------------|
| 購入不動產、廠房及設備： 對本集團有重大影響之集團 - 鴻海公司及子公司 | \$ 416,275 | \$ 534,976 |
| 其他關係人 | - | 25,922 |
| | <u>\$ 416,275</u> | <u>\$ 560,898</u> |

(2) 出售財產交易：

| | <u>107年度</u> | | <u>106年度</u> | |
|--|-------------------|-------------------|-------------------|------------------|
| | <u>出售價款</u> | <u>處分利益</u> | <u>出售價款</u> | <u>處分利益</u> |
| 出售不動產、廠房及設備： 對本集團有重大影響之集團 - 鴻海公司及子公司 | \$ 350,299 | \$ 226,989 | \$ 214,742 | \$ 25,040 |
| 其他關係人 | - | - | 14,752 | 9,205 |
| | <u>\$ 350,299</u> | <u>\$ 226,989</u> | <u>\$ 229,494</u> | <u>\$ 34,245</u> |

(3) 取得子公司

本集團於民國 107 年 11 月 13 日經董事會決議向鴻海公司之子公司 Function Well Limited 取得全德大科技(佛山)有限公司 100% 之股權，請詳附註六(二十九)之說明，截至民國 107 年 12 月 31 日投資款尚未支付，表列「其他應付款」。

8. 租賃收入

鴻海公司之子公司富士康精密電子(太原)有限公司(富士康太原)於民國 105 年 4 月與本集團協議承租部分太原地區之廠房、辦公室及宿舍，價格由雙方議定，本集團依協議向富士康太原按月收取租金。民國 107 年及 106 年度因上開營業租賃收取之租金收入分別計 \$92,212 及 \$78,985。

(三) 主要管理階層薪酬資訊

| | <u>107年度</u> | <u>106年度</u> |
|-----------|------------------|------------------|
| 薪資及短期員工福利 | \$ 51,363 | \$ 22,872 |
| 退職後福利 | 495 | 514 |
| 股份基礎給付 | 24,818 | 23,985 |
| | <u>\$ 76,676</u> | <u>\$ 47,371</u> |

八、質押之資產

無此情形。

九、重大或有事項及未認列之合約承諾

(一)或有事項

無此情形。

(二)承諾事項

1. 已簽約但尚未發生之資本支出

| | <u>107年12月31日</u> | <u>106年12月31日</u> |
|-----------|-------------------|-------------------|
| 不動產、廠房及設備 | \$ 233,593 | \$ 59,314 |

2. 營業租賃協議

本集團租用廠房宿舍之營業租賃協議。相關未來最低應付租賃給付總額如下：

| | <u>107年12月31日</u> | <u>106年12月31日</u> |
|------------|---------------------|---------------------|
| 不超過1年 | \$ 373,831 | \$ 459,695 |
| 超過1年但不超過5年 | 1,007,281 | 1,781,658 |
| 超過5年 | 100,525 | - |
| | <u>\$ 1,481,637</u> | <u>\$ 2,241,353</u> |

十、重大之災害損失

無此事項。

十一、重大之期後事項

無此事項。

十二、其他

(一)資本管理

本集團之資本管理目標，係為保障集團能繼續經營，維持最佳資本結構以降低資金成本，並為股東提供報酬。為了維持或調整資本結構，本集團可能會調整支付予股東之股利金額、發行新股或出售資產以降低債務。本集團利用負債資本比率以監控其資本，該比率係按債務淨額除以資本總額計算。債務淨額之計算為總借款（包括合併資產負債表所列報之「流動及非流動借款」）扣除現金及約當現金。淨值總額之計算為合併資產負債表所列報之「權益」扣除無形資產總額。

本集團於民國 107 年之策略維持與民國 106 年相同，均係致力將負債資本比率維持在 70% 以下。

(二) 金融工具

1. 金融工具之種類

| | 107年12月31日 | 106年12月31日 |
|----------------------|-----------------------|-----------------------|
| <u>金融資產</u> | | |
| 透過損益按公允價值衡量之金融資產 | \$ 567,640 | \$ 1,446 |
| 透過其他綜合損益按公允價值衡量之金融資產 | 23,085,238 | - |
| 備供出售之金融資產 | - | 61,861,247 |
| 按攤銷後成本衡量之金融資產 | <u>108,433,480</u> | <u>113,629,058</u> |
| | <u>\$ 132,086,358</u> | <u>\$ 175,491,751</u> |
| <u>金融負債</u> | | |
| 透過損益按公允價值衡量之金融負債 | \$ 39,992 | \$ 47,417 |
| 按攤銷後成本衡量之金融負債 | <u>54,099,278</u> | <u>78,551,805</u> |
| | <u>\$ 54,139,270</u> | <u>\$ 78,599,222</u> |

註：按攤銷後成本衡量之金融資產包含現金、應收帳款、應收帳款-關係人及其他應收款；按攤銷後成本衡量之金融負債包含短期借款、應付帳款、應付帳款-關係人及其他應付款。

2. 風險管理政策

(1) 風險種類：

本集團採用全面財務風險之管理與控制系統，以清楚辨認、衡量並控制本公司各種財務風險，包含市場風險(包括匯率風險、利率風險、及價格風險)、信用風險、流動性風險。

(2) 管理目標：

- A. 上述各種風險，除市場風險為外部因素所控制外，其餘均可以內部控制或作業流程予以消除，因此其管理均以將各該風險降至零為目標。
- B. 至於市場風險，則以嚴密的分析、建議、執行與流程，適當考量外部的整體趨勢、內部營運狀況及市場波動之實際影響，將整體部位調整到最佳化為目標。
- C. 本集團整體風險管理政策著重於金融市場的不可預測事項，並尋求可降低對本集團財務狀況及財務績效之潛在不利影響。
- D. 本集團使用衍生金融工具之狀況，請詳附註六(二)。

(3) 管理系統：

- A. 風險管理工作由本集團財務部按照董事會核准之政策執行。透過與集團營運單位密切合作，負責辨認、評估與規避財務風險。
- B. 董事會對整體風險管理訂有書面原則，亦對特定範圍與事項提供書面政策，例如匯率風險、利率風險、信用風險、衍生與非衍生金融工具之使用，以及剩餘流動資金之投資。

3. 重大財務風險之性質及程度

(1) 市場風險

匯率風險

A. 性質：

本集團為跨國營運之電子代工業，大部分之營業活動匯率風險來自：

- a. 非功能性外幣應收帳款、應付帳款立帳時間不同，對功能性貨幣之匯率有所差異，所產生之匯率風險。因為資產、負債互抵後之金額不大，故損益金額也不大。(註：本集團在全球多國設有據點，因此產生多種不同貨幣之匯率風險，但主要為美元及人民幣。)
- b. 功能性貨幣對報表貨幣在不同時點下之不同匯率，則將造成另一種匯率風險。
- c. 除上述損益表上的商業交易(營業活動)外，資產負債表上已認列之資產與負債，及對國外營運機構之淨投資，也會發生匯率風險。

B. 管理：

- a. 此類風險本集團已訂定政策，規定集團內各公司管理相對其功能性貨幣之匯率風險。
- b. 至於各個功能性貨幣對合併報表之報表貨幣所產生之匯率風險，則由集團財務總處統一管理。

C. 風險來源

a. 美元與新台幣：

匯兌風險主要來自於以美元計價之現金及約當現金、應收帳款、其他應收款及到期日在三個月以上之定期存款；及借款、應付帳款及其他應付款等負債，於換算為新台幣時，產生之兌換損失或利益。

b. 美元與人民幣：

匯兌風險主要來自於以美元計價之現金及約當現金、應收帳款及其他應收款；及借款、應付帳款及其他應付款等負債，於換算為人民幣時，產生之兌換損失或利益。

D. 重大匯率波動影響之外幣資產及負債資訊如下：

| 107年12月31日 | | | | | |
|---------------|-----------|--------|---------------|----------|-----------|
| | 外幣(仟元) | 匯率 | 帳面金額 (新台幣) | 變動 幅度 | 損益影響 |
| (外幣:功能性貨幣) | | | | | |
| <u>金融資產</u> | | | | | |
| <u>貨幣性項目</u> | | | | | |
| 美金：新台幣 | 512,724 | 30.72 | \$ 15,750,881 | 1% | \$157,509 |
| 美金：人民幣 | 522,009 | 6.8632 | 16,036,116 | 1% | 160,361 |
| <u>非貨幣性項目</u> | | | | | |
| <u>國外營運機構</u> | | | | | |
| 美金：新台幣 | 3,506,812 | 30.72 | 107,729,262 | | |
| <u>金融負債</u> | | | | | |
| <u>貨幣性項目</u> | | | | | |
| 美金：新台幣 | 783,808 | 30.72 | 24,078,582 | 1% | 240,786 |
| 美金：人民幣 | 211,022 | 6.8632 | 6,482,596 | 1% | 64,826 |
| 106年12月31日 | | | | | |
| | 外幣(仟元) | 匯率 | 帳面金額 (新台幣) | 變動 幅度 | 損益影響 |
| (外幣:功能性貨幣) | | | | | |
| <u>金融資產</u> | | | | | |
| <u>貨幣性項目</u> | | | | | |
| 美金：新台幣 | 1,329,814 | 29.76 | \$ 39,575,265 | 1% | \$395,753 |
| 美金：人民幣 | 560,052 | 6.5342 | 16,667,148 | 1% | 166,671 |
| <u>非貨幣性項目</u> | | | | | |
| <u>國外營運機構</u> | | | | | |
| 美金：新台幣 | 4,694,429 | 29.76 | 139,706,204 | | |
| <u>金融負債</u> | | | | | |
| <u>貨幣性項目</u> | | | | | |
| 美金：新台幣 | 1,421,975 | 29.76 | 42,317,976 | 1% | 423,180 |
| 美金：人民幣 | 393,504 | 6.5342 | 11,710,679 | 1% | 117,107 |

E. 本集團貨幣性項目因匯率波動具重大影響於民國 107 年及 106 年度認列之全部兌換利益(損失)(含已實現及未實現)彙總金額分別為損失\$713,184 及利益\$39,898。

價格風險

(A) 性質

本集團主要長期投資於國內、外上市櫃及未上市櫃之權益工具，在帳上列計為透過其他綜合損益按公允價值衡量之金融資產及

備供出售金融資產，此等權益工具之價格會因該投資標的未來價值之不確定性而受影響。

(B)程度

若該等權益工具價格上升或下跌 1%，而其他所有因素維持不變之情況下，對民國 107 年及 106 年度對其他綜合損益因分類為透過其他綜合損益按公允價值衡量之權益投資及備供出售之權益投資之利益或損失分別增加或減少 \$230,852 及 \$618,612。

現金流量及公允價值利率風險

本集團之利率風險來自短期借款。按浮動利率計算之短期借款使本集團承受現金流量利率風險，但大部分風險被按浮動利率持有之現金及約當現金抵銷。

若短期借款利率上升或下跌 1%，而其他所有因素維持不變之情況下，對民國 107 年及 106 年度之稅後淨利將分別減少或增加 \$111,016 及 \$193,377。

(2)信用風險

A. 信用風險係本集團因客戶或金融工具之交易對手無法履行合約義務而產生財務損失之風險。

本集團依內部明定之授信政策，集團內各營運個體於訂定付款及提出交貨之條款與條件前，須就其每一新客戶進行管理及信用風險分析。內部風險控管係透過考慮其財務狀況、過往經驗及其他因素，以評估客戶之信用品質。

個別風險之限額係董事會依內部或外部之評等而制訂，並定期監控信用額度之使用。主要信用風險來自現金及約當現金、衍生金融工具、存放於銀行與金融機構之存款暨投資於銀行與金融機構之短期理財商品，及其他金融工具之信用風險。由於本公司之交易對象及履約他方均係信用良好之銀行及具投資等級及以上之金融機構及政府機關，無重大之不履約疑慮，故無重大之信用風險。

B. 本集團假設當合約款項按約定之支付條款逾期超過 90 天，視為金融資產自原始認列後信用風險已顯著增加。

C. 本集團用以判定債務工具投資為信用減損之指標如下：

(A)發行人發生重大財務困難，或將進入破產或其他財務重整之可能性大增；

(B)發行人由於財務困難而使該金融資產之活絡市場消失；

(C)發行人延滯或不償付利息或本金；

(D)導致發行人違約有關之全國性或區域性經濟情況不利之變化。

D. 本集團之應收帳款(含關係人)之帳齡分析如下：

| | <u>107年12月31日</u> | <u>106年12月31日</u> |
|----------|----------------------|----------------------|
| 未逾期 | \$ 23,335,285 | \$ 50,733,691 |
| 0-90天 | 8,315,469 | 2,041,938 |
| 91-180天 | 407,623 | 53,203 |
| 181-270天 | 50,835 | 61,634 |
| 271-360天 | 31,115 | 1,452 |
| 361天以上 | <u>10,548</u> | <u>13,570</u> |
| | <u>\$ 32,150,875</u> | <u>\$ 52,905,488</u> |

以上係以逾期天數為基準進行之帳齡分析。

E. 本集團評估應收帳款(含關係人)之預期信用風險方法如下：

- (A) 依據本集團信用標準評等對客戶之應收帳款進行分組，按不同群組採用不同之損失率法或準備矩陣為基礎估計預期信用損失；
- (B) 納入國發會景氣指標查詢系統及巴塞爾銀行監理委員會對未來前瞻性的考量，調整按特定期間歷史及現時資訊所建立之損失率。
- (C) 民國 107 年 12 月 31 日依損失率法或準備矩陣估計應收帳款(含關係人)的備抵損失如下：

| | <u>群組1、2</u> | <u>群組3</u> | <u>群組4</u> | <u>合計</u> |
|-------------------|----------------------|---------------------|-------------------|----------------------|
| <u>107年12月31日</u> | | | | |
| 預期損失率 | <u>0.03%</u> | <u>0.07%</u> | <u>0%~2.27%</u> | |
| 帳面價值總額 | <u>\$ 28,836,795</u> | <u>\$ 2,579,666</u> | <u>\$ 734,414</u> | <u>\$ 32,150,875</u> |
| 備抵損失 | <u>\$ 8,633</u> | <u>\$ 1,804</u> | <u>\$ 661</u> | <u>\$ 11,098</u> |

群組 1：標普、惠譽或穆迪評級為 A 級或無外部機構評級，依本集團授信標準評等為 A 級者。

群組 2：標普或惠譽評級為 BBB 級，或穆迪評級為 Baa 級或無外部機構評級，依本集團授信標準評等為 B 或 C 級者。

群組 3：標普或惠譽評級為 BB+ 級及以下，或穆迪評級為 Ba1 級及以下者。

群組 4：無外部機構評級，依本集團授信標準評等非 A、B、C 級者。

F. 本集團採簡化作法之應收帳款(含關係人)備抵損失變動表如下：

| | <u>107年度</u> |
|---------------|------------------|
| 1月1日_ IAS 39 | \$ - |
| 適用新準則調整數 | <u>16,843</u> |
| 1月1日_ IFRS 9 | 16,843 |
| 預期信用減損損失回升利益數 | (5,685) |
| 匯率影響數 | (60) |
| 12月31日 | <u>\$ 11,098</u> |

G. 民國 106 年度之信用風險資訊請詳附註十二、(四)說明。

(3) 流動性風險

- A. 現金流量預測是由集團內各營運個體執行，並由集團財務部予以彙總。集團財務部監控集團流動資金需求之預測，確保其有足夠資金得以支應營運需要，並在任何時候維持足夠之未支用的借款承諾額度，以使集團不致違反相關之借款限額或條款，此等預測考量集團之債務融資計畫、債務條款遵循、符合內部資產負債表之財務比率目標，及外部監管法令之要求，例如外匯管制等。
- B. 本集團之非衍生金融負債及以淨額或總額交割之衍生金融負債，按相關到期日予以分組，非衍生金融負債係依據資產負債表日至合約到期日之剩餘期間進行分析；衍生金融負債係依據資產負債表日至預期到期日之剩餘期間進行分析。

截至民國 107 年及 106 年 12 月 31 日本集團非衍生金融負債(包含短期借款、應付帳款及其他應付款)及衍生金融負債(包含外匯換匯合約、換匯換利合約及遠期外匯合約)至到期日之天數皆小於一年。

(三) 公允價值資訊

1. 為衡量金融及非金融工具之公允價值所採用評價技術的各等級定義如下：

第一等級：企業於衡量日可取得之相同資產或負債於活絡市場之報價(未經調整)。活絡市場係指有充分頻率及數量之資產或負債交易發生，以在持續基礎上提供定價資訊之市場。本集團投資之上市櫃股票的公允價值皆屬之。

第二等級：資產或負債直接或間接之可觀察輸入值，但包括於第一等級之報價者除外。本集團投資之衍生工具及海外投資基金的公允價值均屬之。

第三等級：資產或負債之不可觀察輸入值。

2. 以成本衡量之投資性不動產的公允價值資訊請詳附註六(十一)說明。
3. 以公允價值衡量之金融及非金融工具，本集團依資產及負債之性質、特性及風險及公允價值等級之基礎分類，相關資訊如下：

(1) 本集團依資產及負債之性質分類，相關資訊如下：

| 107年12月31日 | 第一等級 | 第二等級 | 第三等級 | 合計 |
|----------------|---------------|---------------|------|---------------|
| 資產 | | | | |
| <u>重複性公允價值</u> | | | | |
| 透過損益按公允價值 | | | | |
| 衡量之金融資產 | | | | |
| 衍生工具 | \$ - | \$ 567,640 | \$ - | \$ 567,640 |
| 透過其他綜合損益按 | | | | |
| 公允價值衡量之金融 | | | | |
| 資產 | | | | |
| 權益工具 | \$ 23,085,238 | \$ - | \$ - | \$ 23,085,238 |
| 負債 | | | | |
| <u>重複性公允價值</u> | | | | |
| 透過損益按公允價值 | | | | |
| 衡量之金融負債 | | | | |
| 衍生工具 | \$ - | \$ 39,992 | \$ - | \$ 39,992 |
| 106年12月31日 | 第一等級 | 第二等級 | 第三等級 | 合計 |
| 資產 | | | | |
| <u>重複性公允價值</u> | | | | |
| 透過損益按公允價值 | | | | |
| 衡量之金融資產 | | | | |
| 衍生工具 | \$ - | \$ 1,446 | \$ - | \$ 1,446 |
| 備供出售金融資產 | | | | |
| 權益工具 | \$ 4,415,855 | \$ 57,445,392 | \$ - | \$ 61,861,247 |
| 負債 | | | | |
| <u>重複性公允價值</u> | | | | |
| 透過損益按公允價值 | | | | |
| 衡量之金融負債 | | | | |
| 衍生工具 | \$ - | \$ 47,417 | \$ - | \$ 47,417 |

(2) 本集團用以衡量公允價值所使用之方法及假設說明如下：

- A. 本集團採用市場報價作為公允價輸入值(即第一等級)者，依工具之特性分列如下：

上市(櫃)公司股票

市場報價

收盤價

- B. 海外投資基金之公允價值係參考交易對手報價取得。
- C. 當評估非標準化且複雜性較低之金融工具時，例如換匯換利及外匯換利合約，本集團採用廣為市場參與者使用之評價技術。此類金融工具之評價模型所使用之參數通常為市場可觀察資訊。
- D. 衍生金融工具之評價係根據廣為市場使用者所接受之評價模型，例如折現法及選擇權定價模型。遠期外匯合約通常係根據目前之遠期匯率評價。
- E. 評價模型之產出係預估之概算值，而評價技術可能無法反映本集

團持有金融工具及非金融工具之所有攸關因素。因此評價模型之預估值會適當地根據額外之參數予以調整，例如流動性風險等。根據本集團之公允價值評價模型管理政策及相關之控制程序，管理階層相信為允當表達合併資產負債表中金融工具及非金融工具之公允價值，評價調整係屬適當且必要。在評價過程中所使用之價格資訊及參數係經審慎評估，且適當地根據目前市場狀況調整。

F. 本集團將信用風險評價調整納入金融工具及非金融工具公允價值計算考量，以分別反映交易對手信用風險及本集團信用品質。

4. 因本集團持有之 Sharp Corporation 結束閉鎖期限限制，因此本集團於該事件發生當月底所採用之公允價值自第二等級移轉至第一等級。

5. 民國 107 年及 106 年度無自第三等級轉入及轉出之情形。

(四) 初次適用國際財務報導準則第 9 號之影響

1. 民國 106 年度所採用之重大會計政策說明如下：

(1) 透過損益按公允價值衡量之金融資產

A. 係指持有供交易之金融資產。金融資產若在取得時主要係為短期內出售，則分類為持有供交易之金融資產。衍生工具除依避險會計被指定為避險項目外，均分類為持有供交易之金融資產。本集團於金融資產符合下列條件之一時，於原始認列時將其指定為透過損益按公允價值衡量：

(A) 係混合(結合)合約；或

(B) 可消除或重大減少衡量或認列不一致；或

(C) 係依書面之風險管理或投資策略，以公允價值基礎管理並評估其績效之投資。

B. 本集團對於符合交易慣例之透過損益按公允價值衡量之金融資產係採用交易日會計。

C. 於原始認列時按公允價值衡量，相關交易成本則認列為當期損益。後續按公允價值衡量，其公允價值之變動認列於當期損益。

(2) 備供出售金融資產

A. 係指定為備供出售或未被分類為任何其他類別之非衍生金融資產。

B. 本集團對於符合交易慣例之備供出售金融資產係採用交易日會計。

C. 於原始認列時按其公允價值加計交易成本衡量，續後按公允價值衡量，其公允價值之變動認列於其他綜合損益。對於持有無活絡市場公開報價之權益工具投資，或與此種無活絡市場公開報價權益工具連結且須以交付該等權益工具交割之衍生工具，當其公允價值無法可靠衡量時，本集團將其列報為「以成本衡量之金融資

產」。

(3)放款及應收款

A. 應收帳款

係屬原始產生之放款及應收款，係在正常營業過程中就商品銷售或服務提供所產生之應收客戶款項。於原始認列時按公允價值衡量，後續採有效利息法按攤銷後成本扣除減損後之金額衡量。惟屬未付息之短期應收帳款，因折現影響不重大，後續以原始發票金額衡量。

B. 無活絡市場之債務工具投資

(A)係屬非原始產生之放款及應收款，無活絡市場公開報價，具固定或可決定收取金額之債券投資，且同時符合下列條件者：

a. 未分類為透過損益按公允價值衡量。

b. 未指定為備供出售。

c. 未因信用惡化以外之因素，致持有人可能無法回收幾乎所有之原始投資。

(B)本集團對於符合交易慣例之無活絡市場之債務工具投資係採用交易日會計。

(C)於原始認列時按交易日之公允價值加計交易成本衡量，續後採用有效利息法按攤銷後成本減除減損後之金額衡量。有效利息法之折溢價攤銷認列於當期損益。

(4)金融資產減損

A. 本集團於每一資產負債表日，評估是否已經存在減損之任何客觀證據，顯示某一或一組金融資產於原始認列後發生一項或多項事項（即「損失事項」），且該損失事項對一金融資產或一組金融資產之估計未來現金流量具有能可靠估計之影響。

B. 本集團用以決定是否存在減損損失之客觀證據的政策如下：

(A)發行人或債務人之重大財務困難；

(B)違約，諸如利息或本金支付之延滯或不償付；

(C)本集團因與債務人財務困難相關之經濟或法律理由，給予債務人原不可能考量之讓步；

(D)債務人將進入破產或其他財務重整之可能性大增；

(E)由於財務困難而使該金融資產之活絡市場消失；

(F)可觀察到之資料顯示，一組金融資產之估計未來現金流量於該等資產原始認列後發生可衡量之減少，雖然該減少尚無法認定係屬該組中之某個別金融資產，該等資料包括該組金融資產之債務人償付狀況之不利變化，或與該組金融資產中資產違約有關之全國性或區域性經濟情況；

- (G) 發行人所處營運之技術、市場、經濟或法令環境中所發生具不利影響之重大改變的資訊，且該證據顯示可能無法收回該權益投資之投資成本；或
- (H) 權益工具投資之公允價值大幅或持久性下跌至低於成本。
- C. 本集團經評估當已存在減損之客觀證據，且已發生減損損失時，按以下各類別處理：

(A) 以攤銷後成本衡量之金融資產

係以該資產帳面金額與估計未來現金流量按該金融資產原始有效利率折現之現值間之差額，認列減損損失於當期損益。當後續期間減損損失金額減少，且該減少能客觀地與認列減損後發生之事項相連結，則先前認列之減損損失在未認列減損情況下於迴轉日應有之攤銷後成本之限額內於當期損益迴轉。認列及迴轉減損損失之金額係藉由備抵帳戶調整資產之帳面金額。

(B) 備供出售金融資產

係以該資產之取得成本(減除任何已償付之本金及攤銷數)與現時公允價值間之差額，再減除該金融資產先前列入損益之減損損失，自其他綜合損益重分類至當期損益。屬債務工具投資者，當其公允價值於後續期間增加，且該增加能客觀地連結至減損損失認列後發生之事項，則該減損損失於當期損益迴轉。屬權益工具投資者，其已認列於損益之減損損失不得透過當期損益迴轉。認列及迴轉減損損失之金額係藉由備抵帳戶調整資產之帳面金額。

2. 金融資產帳面價值自民國 106 年 12 月 31 日依據 IAS 39 編製轉換至民國 107 年 1 月 1 日依據 IFRS9 編製之調節如下：

| IFRS9 | IAS39 | | 無活債市場債務 | | 合計 |
|----------------------|---------------|------------|-----------|------|---------------|
| | 備供出售—權益 | 其他流動資產 | 工具 | | |
| 轉入透過其他綜合損益按公允價值衡量—權益 | \$ 61,861,247 | \$ - | \$ - | \$ - | \$ 61,861,247 |
| 轉入按攤銷後成本衡量 | - | 20,541,568 | 4,571,100 | | 25,112,668 |

- (1) 於 IAS 39 分類為「備供出售金融資產」之權益工具計\$61,861,247，因本集團非以交易目的所持有，因此於初次適用 IFRS 9 時，選擇將其分類為「透過其他綜合損益按公允價值衡量之金融資產(權益工具)」調增\$61,861,247。
- (2) 於 IAS 39 分類為「無活絡市場債務工具」之債務工具計\$4,571,000，因有符合現金流量完全為支付本金及流通在外本金金額之利息條件，且本集團持有係為收取現金流量，因此於初次適用 IFRS 9 時，分類為「按攤銷後成本衡量之金融資產」調增\$4,571,100。

- (3)於 IAS 39 分類「其他流動資產」之保本保收益理財商品及到期日超過三個月之定期存款分別計\$13,775,019及\$6,766,549,依據IFRS9規定應分類為「按攤銷後成本衡量之金融資產」調增\$20,541,568。
- (4)備抵減損自民國106年12月31日依據IAS39已發生損失模式編製轉換至民國107年1月1日依據IFRS9預期損失模式編製,請詳附註十二(二)3(2)信用風險之說明。

3.民國106年12月31日及民國106年度之重要會計項目之說明如下:

(1)透過損益按公允價值衡量之金融資產

| 資 產 項 目 | 106年12月31日 |
|---------|------------|
| 流動項目: | |
| 換匯換利合約 | \$ 1,446 |
| 負 債 項 目 | 106年12月31日 |
| 流動項目: | |
| 外匯換匯合約 | \$ 39,168 |
| 換匯換利合約 | 8,249 |
| 合計 | \$ 47,417 |

- A. 本集團透過損益按公允價值衡量之金融資產/負債於民國106年度認列之淨損益為損失\$699,473(包括未實現評價為損失\$527,612)。
- B. 本集團投資衍生性工具之交易對象為信用良好之銀行或具投資等級以上之金融機構,其信用評等均為A以上。
- C. 有關非避險之衍生金融資產之交易及合約資訊說明如下:

| 衍生性金融商品 | 106年12月31日 | | 契約期間 |
|---------|--------------------|-----------|---------------|
| | 合約金額 (名目本金)(仟元) | | |
| 流動項目 | | | |
| 換匯換利合約 | TWD (sell) | 1,204,000 | 106/09~107/03 |
| | USD (buy) | 40,000 | |
| 外匯換匯合約 | TWD (sell) | 6,432,294 | 106/09~107/04 |
| | USD (buy) | 216,126 | |
| | TWD (sell) | 8,438,526 | 106/09~107/03 |
| | USD (buy) | 282,000 | |

(1)換匯換利合約

本公司簽訂之換匯換利合約,係為滿足資金調度之所需。換匯方面,於期初、期末將兩種貨幣之本金以相同匯率互換,以降低匯率風險。換利方面,採兩幣別間之固定利率交換固定利率,以降低利率波動風險。

(2)遠期外匯合約

本公司簽訂之遠期外匯交易係為規避下列各項之匯率風險：

營業活動：進口之原物料及出口之外銷價款。

投資活動：進口之機械設備款。

理財活動：長短借之外幣資產及負債（融資）。

(3) 外匯換匯合約

本公司簽訂之外匯換匯合約，係為滿足資金調度之所需。於期初、期末將兩種貨幣以相同匯率互換，以降低匯率風險。

D. 本集團未有將透過損益按公允價值衡量之金融資產提供質押之情形。

(2) 備供出售金融資產

| 項目 | 106年12月31日 |
|--------------|----------------------|
| 非流動項目： | |
| 上市櫃及興櫃公司股票 | \$ 19,994,156 |
| 海外投資基金 | 297,600 |
| 備供出售金融資產評價調整 | <u>41,569,491</u> |
| | <u>\$ 61,861,247</u> |

A. 子公司 Q-RUN HOLDINGS LIMITED 於民國 105 年 7 月、6 月及 4 月分別以美金 4,211 仟元、美金 3,367 仟元及美金 1,573 仟元出售 CHINA HARMONY NEW ENERGY AUTO HOLDING LTD. (原名：CHINA HARMONY AUTO HOLDING LTD.) 7,737 仟股、6,097 仟股及 2,426 仟股予非關係人，處分損失合計 \$24,572 (美金 762 仟元)。

B. 子公司 FOXCONN TECHNOLOGY PTE. LTD. 於民國 105 年 4 月 2 日與日本上市公司 SHARP CORPORATION 簽訂投資契約，以每股日幣 88 元之價格認購 SHARP CORPORATION 新發行之普通股共 646,400,000 股，共計 12.97% 之股權，總認購金額 \$17,495,657 (日幣 56,883,200 仟元)。上開投資已於民國 105 年 8 月 12 日完成交易。

C. 本集團於民國 107 年及 106 年度因公允價值變動認列於其他綜合損益之情形，請參閱附註六(十九)其他權益項下說明。

D. 本集團未有將備供出售金融資產提供質押之情形。

(3) 無活絡市場之債務工具投資

| 項 目 | 106年12月31日 |
|-----------|---------------------|
| 非流動項目： | |
| 金融債券-信託基金 | <u>\$ 4,571,100</u> |

A. 本集團於民國 107 年 3 月及 106 年 12 月認購「粵財信託·鵬運天華集合資金信託計劃」之一般信託基金分別計人民幣 500,000 仟元及人民幣 1,000,000 仟元，該信託計劃主要用於投資「廣州廣銀南粵智能科技產業投資合夥企業」。

- B. 與上開信託計劃相關之重要權利及義務如下：
- a. 信託計劃存續期間分配之投資收益(涉及投資本金之收回)，優先分配予優先受益人，剩餘投資收益方分配予一般受益人；
 - b. 本集團為一般受益人，受益權僅次於優先受益人。
- C. 依國際會計準則第 39 號「金融工具：認列與衡量」之規定，因無活絡市場報價，且具固定或可決定收取金額之債券投資，故帳列「無活絡市場之債券投資-非流動」。
- D. 本集團民國 107 年 12 月 31 日未有將按攤銷後成本衡量之金融資產提供作為質押擔保之情形。
- E. 本集團投資之對象之信用品質良好。
4. 民國 106 年 12 月 31 日之信用風險資訊說明如下：

- (1) 信用風險係本集團因客戶或金融工具之交易對手無法履行合約義務而產生財務損失之風險。
- A. 本集團依內部明定之授信政策，集團內各營運個體於訂定付款及提出交貨之條款與條件前，須就其每一新客戶進行管理及信用風險分析。內部風險控管係透過考慮其財務狀況、過往經驗及其他因素，以評估客戶之信用品質。
 - B. 個別風險之限額係董事會依內部或外部之評等而制訂，並定期監控信用額度之使用。主要信用風險來自現金及約當現金、衍生金融工具，及其他金融工具之信用風險，係由本公司衡量並監控。由於本公司之交易對象及履約他方均係信用良好之銀行及具投資等級及以上之金融機構及政府機關，無重大之不履約疑慮，故無重大之信用風險
- (2) 於民國 106 年度 12 月 31 日，並無超出信用限額之情事，且管理階層不預期會受交易對手之不履約而產生任何重大損失。
- (3) 本集團之應收帳款(含關係人)屬未逾期且未減損者，依據本集團之授信標準的信用品質資訊如下：

| | <u>106年12月31日</u> |
|-----|----------------------|
| 群組1 | \$ 48,900,569 |
| 群組2 | 437,838 |
| 群組3 | 1,024,465 |
| 群組4 | <u>370,819</u> |
| | <u>\$ 50,733,691</u> |

群組 1：標普、惠譽或穆迪評級為 A 級或無外部機構評級，依本集團授信標準評等為 A 級者。

群組 2：標普或惠譽評級為 BBB 級，或穆迪評級為 Baa 級或無外部機構評級，依本集團授信標準評等為 B 或 C 級者。

群組 3：標普或惠譽評級為 BB+ 級及以下，或穆迪評級為 Ba1 級及

以下者。

群組 4：無外部機構評級，依本集團授信標準評等非 A、B、C 級者。

(4) 本集團已逾期但未減損之應收帳款(含關係人)之帳齡分析如下：

| | <u>106年12月31日</u> |
|----------|---------------------|
| 30天內 | \$ 1,214,708 |
| 31-90天 | 827,230 |
| 91-180天 | 53,203 |
| 181-360天 | 63,086 |
| 361天以上 | <u>13,570</u> |
| | <u>\$ 2,171,797</u> |

(五) 初次適用國際財務報導準則第 15 號之影響

1. 民國 106 年度所採用之收入認列重大會計政策說明如下：

本集團製造並銷售 3C 相關產品。收入係正常營業活動中對集團外顧客銷售商品已收或應收對價之公允價值，以扣除營業稅或增值稅、銷貨退回、數量折扣及折讓之淨額表達。商品銷售於商品交付予買方、銷貨金額能可靠衡量且未來經濟效益很有可能流入企業時認列收入。當與所有權相關之重大風險與報酬已移轉予顧客，本集團對商品既不持續參與管理亦未維持有效控制且顧客根據銷售合約接受商品，或有客觀證據顯示所有接受條款均已符合時，商品交付方屬發生。

2. 本集團於 106 年度適用前述會計政策所認列之收入如下：

| | <u>106年度</u> |
|------------------------|-----------------------|
| 3C電子產品 (包括零組件等相關產品) | <u>\$ 147,815,617</u> |

3. 本集團若於 107 年度繼續適用上述會計政策，對本期資產負債表及綜合損益表單行項目之影響數及說明如下：

| <u>資產負債表項目</u> | <u>107年12月31日</u> | | |
|----------------|---------------------------|-------------------------|------------------------|
| | <u>採IFRS 15 認列之餘額</u> | <u>採原會計政策 認列之餘額</u> | <u>會計政策改變 之影響數</u> |
| 應收帳款淨額 | \$ 16,504,913 | \$ 16,441,043 | \$ 63,870 |
| 其他流動負債 | (321,542) | (257,672) | (63,870) |

估計銷貨折讓依 IFRS15 規定認列之退款負債(表列「其他流動負債」)，於過去報導期間表達為應收帳款-備抵銷貨折讓。

十三、附註揭露事項

(一) 重大交易事項相關資訊

1. 資金貸與他人：請詳附表一。

2. 為他人背書保證：無此情形。
3. 期末持有有價證券情形（不包含投資子公司、關聯企業及合資控制部分）：請詳附表二。
4. 累積買進或賣出同一有價證券之金額達新台幣三億元或實收資本額百分之二十以上：請詳附表三。
5. 取得不動產之金額達新台幣三億元或實收資本額百分之二十以上：無此情形。
6. 處分不動產之金額達新台幣三億元或實收資本額百分之二十以上：無此情形。
7. 與關係人進、銷貨之金額達新台幣一億元或實收資本額百分之二十以上：請詳附表四。
8. 應收關係人款項達新台幣一億元或實收資本額百分之二十以上：請詳附表五。
9. 從事衍生工具交易：請詳附註六(二)及(二十三)及附註十二(三)、(四)。
10. 母公司與子公司及各子公司間之業務關係及重要交易往來情形及金額：請詳附表六。

(二) 轉投資事業相關資訊

被投資公司名稱、所在地區等相關資訊（不包含大陸被投資公司）：請詳附表七。

(三) 大陸投資資訊

1. 基本資料：請詳附表八。
2. 直接或間接經由第三地區事業與轉投資大陸之被投資公司所發生之重大交易事項：請詳附表六。

十四、營運部門資訊

(一) 一般性資訊

本集團主要經營項目係為機殼、散熱模組、消費性電子產品之組裝及銷售等，營運決策者按業務別經營各項事業，目前主要區分為電子產品貿易服務與機構、零配件生產及銷售。

本集團營運決策者以營運部門之收入及營業淨利調整內部成本設算與費用分攤之部門損益，作為營運部門衡量績效及進行資源分配決策參考指標。

(二) 部門資訊

提供予主要營運決策者之應報導部門資訊如下：

| 107年度 | | | |
|-----------|---------------|---------------|----------------|
| | 電子產品貿易服務 | 機構、零配件 | |
| | | 生產及銷售 | 總計 |
| 外部收入 | \$ 93,382,273 | \$ 48,441,894 | \$ 141,824,167 |
| 內部部門收入 | 397,978 | 5,874,544 | 6,272,522 |
| 部門收入 | \$ 93,780,251 | \$ 54,316,438 | \$ 148,096,689 |
| 部門損益之衡量金額 | \$ 3,702,732 | \$ 4,687,718 | \$ 8,390,450 |
| 折舊及攤銷 | \$ 13,604 | \$ 1,876,584 | \$ 1,890,188 |
| 利息收入 | \$ 293,460 | \$ 1,844,683 | \$ 2,138,143 |
| 利息費用 | \$ 520,655 | \$ 24,761 | \$ 545,416 |
| 部門總資產(註) | \$ - | \$ - | \$ - |

| 106年度 | | | |
|-----------|---------------|---------------|----------------|
| | 電子產品貿易服務 | 機構、零配件 | |
| | | 生產及銷售 | 總計 |
| 外部收入 | \$ 83,954,859 | \$ 63,695,247 | \$ 147,650,106 |
| 內部部門收入 | 300,365 | 5,046,648 | 5,347,013 |
| 部門收入 | \$ 84,255,224 | \$ 68,741,895 | \$ 152,997,119 |
| 部門損益之衡量金額 | \$ 3,111,127 | \$ 6,412,134 | \$ 9,523,261 |
| 折舊及攤銷 | \$ 9,735 | \$ 2,302,528 | \$ 2,312,263 |
| 利息收入 | \$ 181,460 | \$ 1,353,975 | \$ 1,535,435 |
| 利息費用 | \$ 235,341 | \$ 32,450 | \$ 267,791 |
| 部門總資產(註) | \$ - | \$ - | \$ - |

註：因營運部門資產之衡量金額未提供予營運決策者，故應揭露資產之衡量金額為零。

(三) 部門損益之調節資訊

部門間之銷售係按公允交易原則進行。向主要營運決策者呈報之外部收入，與損益表內之收入採用一致之衡量方式。

民國 107 年及 106 年度部門損益與繼續營業部門稅前損益調節如下：

| 收 | 入 | 107年度 | | 106年度 | |
|--------------|----|-------------|----|-------------|--|
| 應報導營運部門收入合計數 | \$ | 148,096,689 | \$ | 152,997,119 | |
| 其他營運部門收入 | | 233,265 | | 165,511 | |
| 銷除部門間收入 | (| 6,272,522) | (| 5,347,013) | |
| 企業收入 | \$ | 142,057,432 | \$ | 147,815,617 | |

| 損 | 益 | 107年度 | | 106年度 | |
|------------|----|-----------|----|-----------|--|
| 應報導營運部門損益 | \$ | 8,390,450 | \$ | 9,523,261 | |
| 其他營運部門損益 | | 760,397 | | 445,074 | |
| 繼續營業部門稅後損益 | \$ | 9,150,847 | \$ | 9,968,335 | |

(四) 產品別之資訊

| | <u>107年度</u> | <u>106年度</u> |
|--------|-----------------------|-----------------------|
| 電子產品 | \$ 93,382,273 | \$ 83,954,859 |
| 機構、零組件 | 48,441,894 | 63,695,247 |
| 其他 | 233,265 | 165,511 |
| | <u>\$ 142,057,432</u> | <u>\$ 147,815,617</u> |

(五) 地區別資訊

本集團民國 107 年及 106 年度地區別資訊如下：

| | <u>107年度</u> | | <u>106年度</u> | |
|------|-----------------------|----------------------|-----------------------|---------------------|
| | <u>收入</u> | <u>非流動資產</u> | <u>收入</u> | <u>非流動資產</u> |
| 中國大陸 | \$ 47,434,625 | \$ 10,719,420 | \$ 58,524,786 | \$ 8,658,253 |
| 日本 | 80,855,315 | - | 73,397,004 | - |
| 美國 | 4,879,435 | 31 | 5,074,021 | 93 |
| 台灣 | 1,676,443 | 205,991 | 2,069,344 | 225,088 |
| 其他 | 7,211,614 | 13 | 8,750,462 | 1,033 |
| | <u>\$ 142,057,432</u> | <u>\$ 10,925,455</u> | <u>\$ 147,815,617</u> | <u>\$ 8,884,467</u> |

(六) 重要客戶資訊

本集團民國 107 年及 106 年度占營業收入 10%以上之客戶明細如下：

| <u>客戶名稱</u> | <u>107年度</u> | | <u>106年度</u> | |
|-------------|-----------------------|-------------|-----------------------|-------------|
| | <u>收入</u> | <u>所佔比例</u> | <u>收入</u> | <u>所佔比例</u> |
| 甲集團客戶 | \$ 84,156,871 | 59% | \$ 76,731,852 | 52% |
| 乙集團客戶 | 45,511,832 | 32% | 59,903,037 | 41% |
| | <u>\$ 129,668,703</u> | | <u>\$ 136,634,889</u> | |

鴻準精密工業股份有限公司及子公司

資金貸與他人

民國107年1月1日至12月31日

單位：新台幣千元
(除特別註明者外)

附表一

| 編號 | 貸出資金之公司 | 貸與對象 | 往來項目 | 是否為關係人 | 本期最高金額 | 期末餘額 | 實際動支金額 | 利率區間 | 資金貸與性質 | 業務往來金額 | 有短期融通資金必要之原因 | | 呆帳金額 | 提列備抵 | | 擔保品價值 | 對個別對象資金貸與限額 | 資金貸與總限額 | 備註 |
|----|---------------------|----------------|-------|--------|------------|------------|------------|----------|--------|--------|--------------|------|------|------|--------------|-------|---------------|---------|----|
| | | | | | | | | | | | 名稱 | 金額 | | 名稱 | 金額 | | | | |
| 1 | 鴻富精密工業(大原)有限公司 | 青島海源合金新材料有限公司 | 其他應收款 | 是 | \$ 692,714 | \$ 661,353 | \$ 661,353 | 4.35000% | 短期資金融通 | \$ - | 營運週轉 | \$ - | \$ - | \$ - | \$ 3,969,488 | \$ - | \$ 15,877,951 | 註1 | |
| 2 | 富瑞精密組件(昆山)有限公司 | 富鈺精密組件(昆山)有限公司 | 其他應收款 | 是 | 462,970 | - | - | - | 短期資金融通 | - | 營運週轉 | - | - | - | 29,853,499 | - | 59,706,999 | 註2 | |
| 3 | Q-RUN Holdings Ltd. | 煙臺富准精密電子有限公司 | 其他應收款 | 是 | 619,700 | 615,720 | 615,720 | 2.66513% | 短期資金融通 | - | 營運週轉 | - | - | - | 29,853,499 | - | 59,706,999 | 註2 | |

註1：就有短期融通資金必要部分，個別對象之資金貸與金額以不超過貸出資金之公司淨值10%為限，資金貸與他人之總額以不超過本公司最近期經會計師查核或核閱報告所示之淨值40%為限。

註2：本公司直接或間接持有表決權股份百分之百之國外公司間，個別對象限額以不超過本公司淨值30%為限，從事資金貸與總額以不超過本公司淨值60%為限。

鴻準精密工業股份有限公司及子公司
 期末持有有價證券情形 (不含投資子公司、關聯企業及合資控制部分)

民國107年1月1日至12月31日

單位：新台幣仟元
 (除特別註明者外)

| 持有之公司 | 有價證券種類及名稱 | 與有價證券發行人之關係 | 帳列科目 | 股數 | 帳面金額 | 持股比例 | 公允價值 | 備註 |
|------------------------------|-------------------------------------|-------------|--------------------------|-------------|------------|-------|------------|----|
| 鴻準精密工業股份有限公司 | 建漢科技股份有限公司 普通股 | 無 | 透過其他綜合損益按公允價值衡量之金融資產-非流動 | 10,035,348 | \$ 154,544 | 3.05 | \$ 154,544 | |
| " | 廣宇科技股份有限公司 普通股 | " | " | 1,079,986 | 21,438 | 0.21 | 21,438 | |
| " | 群創光電股份有限公司 普通股 | " | " | 127,556,349 | 1,239,847 | 1.28 | 1,239,847 | |
| " | 榮創能源股份有限公司 普通股 | " | " | 1,000 | 17 | - | 17 | |
| 華車投資股份有限公司 | 群創光電股份有限公司 普通股 | " | " | 121,036,800 | 1,176,478 | 1.22 | 1,176,478 | |
| " | 榮創能源股份有限公司 普通股 | " | " | 7,672,000 | 128,890 | 5.13 | 128,890 | |
| Q-RUN HOLDINGS LTD. | CHINA HARMONY AUTO HOLDING LTD. 普通股 | " | " | 38,452,340 | 450,618 | 2.51 | 450,618 | |
| FOXCONN TECHNOLOGY PTE. LTD. | SHARP CORPORATION 普通股 | " | " | 64,640,000 | 19,913,406 | 12.14 | 19,913,406 | |
| 鴻富晉精密工業(太原)有限公司 | 上海浦東發展銀行利多多公司18JG2061期人民幣對公結構性存款 | " | 按攤銷後成本衡量之金融資產-流動 | - | 2,236,400 | - | 2,236,400 | |
| " | 上海浦東發展銀行利多多公司18JG2060期人民幣對公結構性存款 | " | " | - | 1,341,840 | - | 1,341,840 | |
| " | 上海浦東發展銀行利多多公司18JG2704期人民幣對公結構性存款 | " | " | - | 1,341,840 | - | 1,341,840 | |
| " | 上海浦東發展銀行利多多公司18JG2675期人民幣對公結構性存款 | " | " | - | 2,236,400 | - | 2,236,400 | |
| " | 蘇通財富·日增利32天 | " | " | - | 2,236,400 | - | 2,236,400 | |
| " | 蘇通財富·日增利33天 | " | " | - | 2,236,400 | - | 2,236,400 | |
| " | 蘇通財富·日增利34天 | " | " | - | 2,236,400 | - | 2,236,400 | |
| 富車精密電子(錦豐)有限公司 | 利多多公司18JG2528期人民幣對公結構性存款 | " | " | - | 581,464 | - | 581,464 | |
| " | 利多多公司18JG2723期人民幣對公結構性存款 | " | " | - | 1,568,699 | - | 1,568,699 | |
| 富瑞精密組件(昆山)有限公司 | 上海浦東發展銀行利多多公司18JG2621期人民幣對公結構性存款 | " | " | - | 1,120,768 | - | 1,120,768 | |
| 鴻富晉精密工業(太原)有限公司 | 粵財信託·鵬運天華集合資金信託計劃 | " | 按攤銷後成本衡量之金融資產-非流動 | - | 1,565,480 | - | 1,565,480 | |
| " | 粵財信託·鵬運天華集合資金信託計劃 | " | " | - | 2,236,400 | - | 2,236,400 | |
| 富車精密工業(深圳)有限公司 | 粵財信託·鵬運天華集合資金信託計劃 | " | " | - | 1,565,519 | - | 1,565,519 | |

附表二

鴻華精密工業股份有限公司及子公司

累積買進或賣出同一有價證券之金額達新台幣三億元或實收資本額百分之二十以上

民國107年1月1日至12月31日

附表三

單位：新台幣千元
(除特別註明者外)

| 買、賣之公司 | 有價證券種類及名稱 | 類別科目 | 交易對象(註4) | 關係 (註4) | 期初 | | 買入 | | 賣出 | | 期末 | |
|-------------------------------|---------------------------------------|------|--------------------------|------------|-----------|-----------------|---------|---------------|---------------|----|-----------|-----------------|
| | | | | | 股數(仟股) | 金額 | 股數(仟股) | 金額 | 股數 | 金額 | 股數 | 金額 |
| Q-RUN HOLDING LTD. | Q-RUN FAR EAST CORP. | 註1 | Q-RUN FAR EAST CORP. | 子公司 | 1,013,973 | USD 1,013,973仟元 | 38,100 | USD 38,100仟元 | - | - | 1,052,073 | USD 1,052,073仟元 |
| Q-RUN HOLDING LTD. | WORLD TRADE TRADING LTD. | 註1 | WORLD TRADE TRADING LTD. | " | - | - | 38,100 | USD 38,100仟元 | - | - | 38,100 | USD 38,100仟元 |
| Q-RUN HOLDING LTD. | FE HOLDINGS USA, INC | 註1 | FE HOLDINGS USA, INC | 無 | - | - | 80,400 | USD 80,400仟元 | - | - | 80,400 | USD 80,400仟元 |
| Q-RUN HOLDING LTD. | ID6能源投資集團有限公司 | 註1 | ID6能源投資集團有限公司 | " | - | - | 297,000 | HKD 297,000仟元 | - | - | 297,000 | HKD 297,000仟元 |
| Q-RUN FAR EAST CORP. | ID6能源投資集團有限公司 | 註1 | " | " | - | - | 297,000 | HKD 297,000仟元 | - | - | 297,000 | HKD 297,000仟元 |
| FOXCONN TECHNOLOGY PTE. LTD. | ID6能源投資集團有限公司 | 註1 | " | " | - | - | 297,000 | HKD 297,000仟元 | - | - | 297,000 | HKD 297,000仟元 |
| HIGH TEMPO INTERNATIONAL LTD. | ID6能源投資集團有限公司 | 註1 | " | " | - | - | 297,000 | HKD 297,000仟元 | - | - | 297,000 | HKD 297,000仟元 |
| WORLD TRADE TRADING LTD. | ID6能源投資集團有限公司 | 註1 | " | " | - | - | 297,000 | HKD 297,000仟元 | - | - | 297,000 | HKD 297,000仟元 |
| 富海精密工業(深圳)有限公司 | 全德大科技(佛山)有限公司 | 註1 | Function Well Limited | 子公司 | - | - | 225,291 | RMB 642,993仟元 | - | - | 225,291 | RMB 642,993仟元 |
| 富鈺精密電子(昆山)有限公司 | 全德大科技(佛山)有限公司 | 註1 | Function Well Limited | 子公司 | - | - | 121,310 | RMB 346,227仟元 | - | - | 121,310 | RMB 346,227仟元 |
| 富海精密工業(深圳)有限公司 | 上海銀行“贏家”貨幣及債券系列(點滴成金)理財產品(WG17151S1期) | 註2 | 上海銀行 | 無 | - | RMB 450,000仟元 | - | RMB 454,242仟元 | RMB 450,000仟元 | - | - | RMB 4,242仟元 |
| 富海精密工業(深圳)有限公司 | 上海銀行“贏家”貨幣及債券系列(點滴成金)理財產品(WG18028S1期) | 註2 | 上海銀行 | " | - | - | - | RMB 282,126仟元 | RMB 280,000仟元 | - | - | RMB 2,126仟元 |
| 富海精密工業(深圳)有限公司 | 上海銀行“贏家”貨幣及債券系列(點滴成金)理財產品(WG18054S1期) | 註2 | 上海銀行 | " | - | - | - | RMB 493,679仟元 | RMB 490,000仟元 | - | - | RMB 3,679仟元 |
| 富海精密工業(深圳)有限公司 | 上海銀行“贏家”貨幣及債券系列(點滴成金)理財產品(WG18067S1期) | 註2 | 上海銀行 | " | - | - | - | RMB 201,461仟元 | RMB 500,000仟元 | - | - | RMB 1,726仟元 |
| 富海精密工業(深圳)有限公司 | 中國農業銀行“本利豐”定向人民幣理財產品(BFDG180170) | 註2 | 中國農業銀行 | " | - | - | - | RMB 501,727仟元 | RMB 200,000仟元 | - | - | RMB 1,461仟元 |
| 富海精密工業(深圳)有限公司 | 富鈺信託·聯運天華集合資金信託計劃 | 註3 | 廣東專財信託有限公司 | " | - | RMB 500,000仟元 | - | RMB 164,780仟元 | RMB 150,000仟元 | - | - | RMB 14,780仟元 |
| 富鈺工業(深圳)有限公司 | 人民幣“按期開放” | 註2 | 中國銀行 | " | - | RMB 65,000仟元 | - | RMB 65,415仟元 | RMB 65,000仟元 | - | - | RMB 415仟元 |
| 富鈺工業(深圳)有限公司 | 人民幣“按期開放” | 註2 | 中國銀行 | " | - | - | - | RMB 64,477仟元 | RMB 64,000仟元 | - | - | RMB 477仟元 |
| 富鈺工業(深圳)有限公司 | 人民幣“按期開放” | 註2 | 中國銀行 | " | - | - | - | RMB 64,423仟元 | RMB 64,000仟元 | - | - | RMB 423仟元 |

| 買、賣之公司 | 關係(註4) | 期初 | | 買入 | | 賣出 | | 期末 |
|---------------------------------------|----------|------|---------------|--------|---------------|----|---------------|---------------|
| | | 帳列科目 | 金額 | 股數(仟股) | 金額 | 股數 | 售價 | |
| 有證證券種類及名稱 | 中國銀行 | 註2 | - | - | RMB 64,423仟元 | - | RMB 64,423仟元 | RMB 423仟元 |
| 人民幣“定期開放” | 上海浦東發展銀行 | 註2 | - | - | RMB 60,000仟元 | - | RMB 60,000仟元 | RMB 189仟元 |
| 利多多惠至28天 | 上海浦東發展銀行 | 註2 | - | - | RMB 250,000仟元 | - | RMB 250,000仟元 | RMB 947仟元 |
| 利多多對公結構性存款2018年 | 上海浦東發展銀行 | 註2 | - | - | RMB 250,000仟元 | - | RMB 250,000仟元 | RMB 833仟元 |
| JG470期 | 上海浦東發展銀行 | 註2 | - | - | RMB 120,000仟元 | - | RMB 120,000仟元 | RMB 400仟元 |
| 利多多公司18JG2184期人民幣對公結構性存款 | 交通銀行 | 註2 | - | - | RMB 301,236仟元 | - | RMB 301,236仟元 | RMB 1,236仟元 |
| 利多多公司18JG2466期人民幣對公結構性存款 | 交通銀行 | 註2 | - | - | RMB 100,411仟元 | - | RMB 100,000仟元 | RMB 411仟元 |
| 蘇通財富·日增利32天 | 交通銀行 | 註2 | - | - | RMB 50,202仟元 | - | RMB 50,000仟元 | RMB 202仟元 |
| 蘇通財富·日增利33天 | 交通銀行 | 註2 | - | - | RMB 100,398仟元 | - | RMB 100,000仟元 | RMB 398仟元 |
| 蘇通財富·日增利33天 | 交通銀行 | 註2 | - | - | RMB 301,180仟元 | - | RMB 300,000仟元 | RMB 1,180仟元 |
| 蘇通財富·日增利33天 | 交通銀行 | 註2 | - | - | RMB 130,000仟元 | - | - | RMB 130,431仟元 |
| 利多多公司18JG2528期人民幣對公結構性存款 | 上海浦東發展銀行 | 註2 | - | - | RMB 350,000仟元 | - | - | RMB 350,196仟元 |
| 利多多公司18JG2723期人民幣對公結構性存款 | 交通銀行 | 註2 | RMB 110,000仟元 | - | - | - | RMB 110,000仟元 | - |
| 蘇通財富·日增利40天 | 交通銀行 | 註2 | - | - | RMB 131,145仟元 | - | RMB 130,000仟元 | RMB 1,145仟元 |
| 蘇通財富·日增利87天 | 交通銀行 | 註2 | - | - | RMB 130,670仟元 | - | RMB 130,000仟元 | RMB 670仟元 |
| 蘇通財富·日增利40天 | 交通銀行 | 註2 | - | - | RMB 35,221仟元 | - | RMB 35,000仟元 | RMB 221仟元 |
| 蘇通財富·日增利48天 | 交通銀行 | 註2 | - | - | RMB 253,021仟元 | - | RMB 250,000仟元 | RMB 3,021仟元 |
| 蘇通財富·日增利90天 | 交通銀行 | 註2 | - | - | RMB 101,171仟元 | - | RMB 100,000仟元 | RMB 1,171仟元 |
| 蘇通財富·日增利90天 | 交通銀行 | 註2 | - | - | RMB 252,651仟元 | - | RMB 250,000仟元 | RMB 2,651仟元 |
| 蘇通財富·日增利90天 | 交通銀行 | 註2 | - | - | RMB 251,172仟元 | - | RMB 250,000仟元 | RMB 1,172仟元 |
| 上海浦東發展銀行利多多公司18JG2161期人民幣對公結構性存款 | 上海浦東發展銀行 | 註2 | - | - | RMB 250,000仟元 | - | - | RMB 250,604仟元 |
| 上海浦東發展銀行利多多公司18JG2621期人民幣對公結構性存款 | 上海銀行 | 註2 | RMB 500,000仟元 | - | - | - | RMB 502,047仟元 | RMB 2,047仟元 |
| 上海銀行“贏家”貨幣及債券系列(點滴成金)理財產品(WG17144SA期) | 交通銀行 | 註2 | - | - | RMB 200,000仟元 | - | RMB 200,786仟元 | RMB 786仟元 |
| 上海銀行“贏家”貨幣及債券系列(點滴成金)理財產品(WG17144SB期) | 上海銀行 | 註2 | - | - | RMB 401,637仟元 | - | RMB 400,000仟元 | RMB 1,637仟元 |
| 上海銀行“贏家”貨幣及債券系列(點滴成金)理財產品(WG17145A期) | 上海銀行 | 註2 | - | - | RMB 501,990仟元 | - | RMB 500,000仟元 | RMB 1,990仟元 |
| 上海銀行“贏家”貨幣及債券系列(點滴成金)理財產品(WG17145B期) | 上海銀行 | 註2 | - | - | RMB 401,592仟元 | - | RMB 400,000仟元 | RMB 1,592仟元 |
| 上海銀行“贏家”貨幣及債券系列(點滴成金)理財產品(WG17145SB期) | 上海銀行 | 註2 | - | - | RMB 501,938仟元 | - | RMB 500,000仟元 | RMB 1,938仟元 |

| 買、賣之公司 | 有價證券種類及名稱 | 帳列科目 | 交易對象(註4) | 關係 (註4) | 期初 | | 買入 | | 賣出 | | 期末 |
|----------------|---|---------------|------------|------------|--------|---------------|---------------|---------------|---------------|---------------|--------------|
| | | | | | 股數(仟股) | 金額 | 股數(仟股) | 金額 | 股數 | 售價 | |
| 鴻富精密工業(太原)有限公司 | 上海銀行“贏家”貨幣及債券系列(點滴成金)理財產品(WG18032S2S期) | 註2 上海銀行 | 上海銀行 | 〃 | - | - | RMB 500,000仟元 | - | RMB 502,182仟元 | RMB 500,000仟元 | RMB 2,182仟元 |
| 鴻富精密工業(太原)有限公司 | 上海銀行“贏家”貨幣及債券系列(點滴成金)理財產品(WG18049S4S1期) | 註2 上海銀行 | 上海銀行 | 〃 | - | - | RMB 500,000仟元 | - | RMB 502,356仟元 | RMB 500,000仟元 | RMB 2,356仟元 |
| 鴻富精密工業(太原)有限公司 | 上海銀行“贏家”貨幣及債券系列(點滴成金)理財產品(WG18049S4S2期) | 註2 上海銀行 | 上海銀行 | 〃 | - | - | RMB 500,000仟元 | - | RMB 502,356仟元 | RMB 500,000仟元 | RMB 2,356仟元 |
| 鴻富精密工業(太原)有限公司 | 上海銀行“贏家”貨幣及債券系列(點滴成金)理財產品(WG18049S4S3期) | 註2 上海銀行 | 上海銀行 | 〃 | - | - | RMB 500,000仟元 | - | RMB 502,030仟元 | RMB 500,000仟元 | RMB 2,030仟元 |
| 鴻富精密工業(太原)有限公司 | 上海銀行“贏家”貨幣及債券系列(點滴成金)理財產品(WG18061S1S1期) | 註2 上海銀行 | 上海銀行 | 〃 | - | - | RMB 500,000仟元 | - | RMB 502,030仟元 | RMB 500,000仟元 | RMB 2,030仟元 |
| 鴻富精密工業(太原)有限公司 | 上海銀行“贏家”貨幣及債券系列(點滴成金)理財產品(WG18061S1S2期) | 註2 上海銀行 | 上海銀行 | 〃 | - | - | RMB 300,000仟元 | - | RMB 302,071仟元 | RMB 300,000仟元 | RMB 2,071仟元 |
| 鴻富精密工業(太原)有限公司 | 上海銀行“贏家”貨幣及債券系列(點滴成金)理財產品(WG18068S1S1期) | 註2 交通銀行 | 交通銀行 | 〃 | - | - | RMB 500,000仟元 | - | RMB 502,182仟元 | RMB 500,000仟元 | RMB 2,182仟元 |
| 鴻富精密工業(太原)有限公司 | 上海銀行“贏家”貨幣及債券系列(點滴成金)理財產品(WG18068S1S2期) | 註2 交通銀行 | 交通銀行 | 〃 | - | - | RMB 300,000仟元 | - | RMB 301,287仟元 | RMB 300,000仟元 | RMB 1,287仟元 |
| 鴻富精密工業(太原)有限公司 | 上海銀行“贏家”貨幣及債券系列(點滴成金)理財產品(WG18068S1S3期) | 註2 交通銀行 | 交通銀行 | 〃 | - | - | RMB 400,000仟元 | - | RMB 401,907仟元 | RMB 400,000仟元 | RMB 1,907仟元 |
| 鴻富精密工業(太原)有限公司 | 上海銀行“贏家”貨幣及債券系列(點滴成金)理財產品(WG18068S1S4期) | 註2 交通銀行 | 交通銀行 | 〃 | - | - | RMB 500,000仟元 | - | RMB 502,458仟元 | RMB 500,000仟元 | RMB 2,458仟元 |
| 鴻富精密工業(太原)有限公司 | 上海銀行“贏家”貨幣及債券系列(點滴成金)理財產品(WG18068S1S5期) | 註2 交通銀行 | 交通銀行 | 〃 | - | - | RMB 500,000仟元 | - | RMB 502,618仟元 | RMB 500,000仟元 | RMB 2,618仟元 |
| 鴻富精密工業(太原)有限公司 | 上海銀行“贏家”貨幣及債券系列(點滴成金)理財產品(WG18068S1S6期) | 註2 交通銀行 | 交通銀行 | 〃 | - | - | RMB 500,000仟元 | - | RMB 502,885仟元 | RMB 500,000仟元 | RMB 2,885仟元 |
| 鴻富精密工業(太原)有限公司 | 上海銀行“贏家”貨幣及債券系列(點滴成金)理財產品(WG18068S1S7期) | 註2 交通銀行 | 交通銀行 | 〃 | - | - | RMB 500,000仟元 | - | RMB 503,567仟元 | RMB 500,000仟元 | RMB 3,567仟元 |
| 鴻富精密工業(太原)有限公司 | 上海銀行“贏家”貨幣及債券系列(點滴成金)理財產品(WG18068S1S8期) | 註2 交通銀行 | 交通銀行 | 〃 | - | - | RMB 500,000仟元 | - | RMB 503,304仟元 | RMB 500,000仟元 | RMB 3,304仟元 |
| 鴻富精密工業(太原)有限公司 | 粵財信託·聯運天華集合資金信託計劃 | 註3 廣東粵財信託有限公司 | 廣東粵財信託有限公司 | 〃 | - | RMB 500,000仟元 | - | RMB 500,000仟元 | RMB 173,356仟元 | RMB 150,000仟元 | RMB 23,356仟元 |
| 鴻富精密工業(太原)有限公司 | 興業銀行“金雪球-優選”2018年第08期保證收益封閉式理財產品B款 | 註2 興業銀行 | 興業銀行 | 〃 | - | - | RMB 500,000仟元 | - | RMB 503,593仟元 | RMB 500,000仟元 | RMB 3,593仟元 |
| 鴻富精密工業(太原)有限公司 | 興業銀行“金雪球-優選”2018年第08期保證收益封閉式理財產品C款 | 註2 興業銀行 | 興業銀行 | 〃 | - | - | RMB 500,000仟元 | - | RMB 503,593仟元 | RMB 500,000仟元 | RMB 3,593仟元 |
| 鴻富精密工業(太原)有限公司 | 財富班車3號 | 註2 上海浦東發展銀行 | 上海浦東發展銀行 | 〃 | - | - | RMB 500,000仟元 | - | RMB 505,610仟元 | RMB 500,000仟元 | RMB 5,610仟元 |
| 鴻富精密工業(太原)有限公司 | 財富班車2號 | 註2 上海浦東發展銀行 | 上海浦東發展銀行 | 〃 | - | - | RMB 500,000仟元 | - | RMB 503,411仟元 | RMB 500,000仟元 | RMB 3,411仟元 |
| 鴻富精密工業(太原)有限公司 | 上海銀行“贏家”貨幣及債券系列(點滴成金)理財產品(WG18074S1期) | 註2 上海銀行 | 上海銀行 | 〃 | - | - | RMB 500,000仟元 | - | RMB 503,279仟元 | RMB 500,000仟元 | RMB 3,279仟元 |
| 鴻富精密工業(太原)有限公司 | 上海銀行“贏家”貨幣及債券系列(點滴成金)理財產品(WG18077S1期) | 註2 上海銀行 | 上海銀行 | 〃 | - | - | RMB 300,000仟元 | - | RMB 301,812仟元 | RMB 300,000仟元 | RMB 1,812仟元 |
| 鴻富精密工業(太原)有限公司 | 興業銀行“金雪球-優選”2018年第08期保證收益封閉式理財產品B款 | 註2 興業銀行 | 興業銀行 | 〃 | - | - | RMB 500,000仟元 | - | RMB 505,293仟元 | RMB 500,000仟元 | RMB 5,293仟元 |
| 鴻富精密工業(太原)有限公司 | 興業銀行“金雪球-優選”2018年第08期保證收益封閉式理財產品B款 | 註2 興業銀行 | 興業銀行 | 〃 | - | - | RMB 500,000仟元 | - | RMB 505,293仟元 | RMB 500,000仟元 | RMB 5,293仟元 |
| 鴻富精密工業(太原)有限公司 | 上海浦東發展銀行利多多公司18TG2081期人民幣對公結構性存款 | 註2 上海浦東發展銀行 | 上海浦東發展銀行 | 〃 | - | - | RMB 500,000仟元 | - | RMB 501,658仟元 | RMB 500,000仟元 | RMB 1,658仟元 |

| 買、賣之公司 | 有關證券種類及名稱 | 賬列科目 | 交易對象(註4) | 關係(註4) | 期初 | | 買入 | | 賣出 | | 期末 | |
|----------------|-----------------------------------|------|----------|--------|--------|---------------|---------------|---------------|---------------|---------------|-------------|---------------|
| | | | | | 股數(仟股) | 金額 | 股數(仟股) | 金額 | 股數 | 售價 | 帳面成本 | 處分損益 |
| 鴻富精密工業(太原)有限公司 | 上海浦東發展銀行利多多公司18JG2016期人民幣對公結構性存款 | 註2 | 上海浦東發展銀行 | 〃 | - | - | RMB 401,497仟元 | RMB 400,000仟元 | RMB 401,497仟元 | RMB 400,000仟元 | RMB 1,497仟元 | - |
| 鴻富精密工業(太原)有限公司 | 上海浦東發展銀行利多多公司18JG2017期人民幣對公結構性存款 | 註2 | 上海浦東發展銀行 | 〃 | - | - | RMB 503,470仟元 | RMB 500,000仟元 | RMB 503,470仟元 | RMB 500,000仟元 | RMB 3,470仟元 | - |
| 鴻富精密工業(太原)有限公司 | 上海浦東發展銀行利多多公司18JG2059期人民幣對公結構性存款 | 註2 | 上海浦東發展銀行 | 〃 | - | - | RMB 301,975仟元 | RMB 300,000仟元 | RMB 301,975仟元 | RMB 300,000仟元 | RMB 1,975仟元 | - |
| 鴻富精密工業(太原)有限公司 | 上海浦東發展銀行利多多公司18JG2424期人民幣對公結構性存款 | 註2 | 上海浦東發展銀行 | 〃 | - | - | RMB 501,794仟元 | RMB 500,000仟元 | RMB 501,794仟元 | RMB 500,000仟元 | RMB 1,794仟元 | - |
| 鴻富精密工業(太原)有限公司 | 上海浦東發展銀行利多多公司18JG2485期人民幣對公結構性存款 | 註2 | 上海浦東發展銀行 | 〃 | - | - | RMB 501,742仟元 | RMB 500,000仟元 | RMB 501,742仟元 | RMB 500,000仟元 | RMB 1,742仟元 | - |
| 鴻富精密工業(太原)有限公司 | 上海浦東發展銀行利多多公司18JG2425期人民幣對公結構性存款 | 註2 | 上海浦東發展銀行 | 〃 | - | - | RMB 501,874仟元 | RMB 500,000仟元 | RMB 501,874仟元 | RMB 500,000仟元 | RMB 1,874仟元 | - |
| 鴻富精密工業(太原)有限公司 | 上海浦東發展銀行利多多公司18JG2061期人民幣對公結構性存款 | 註2 | 上海浦東發展銀行 | 〃 | - | - | - | RMB 500,000仟元 | - | - | - | RMB 504,315仟元 |
| 鴻富精密工業(太原)有限公司 | 上海浦東發展銀行利多多公司18JG2060期人民幣對公結構性存款 | 註2 | 上海浦東發展銀行 | 〃 | - | - | - | RMB 300,000仟元 | - | - | - | RMB 302,558仟元 |
| 鴻富精密工業(太原)有限公司 | 上海浦東發展銀行利多多公司18JG2075期人民幣對公結構性存款 | 註2 | 上海浦東發展銀行 | 〃 | - | - | - | RMB 300,000仟元 | - | - | - | RMB 300,395仟元 |
| 鴻富精密工業(太原)有限公司 | 滬通財富·日增利82天 | 註2 | 交通銀行 | 〃 | - | - | - | RMB 500,000仟元 | - | - | - | RMB 500,666仟元 |
| 鴻富精密工業(太原)有限公司 | 滬通財富·日增利83天 | 註2 | 交通銀行 | 〃 | - | - | - | RMB 500,000仟元 | - | - | - | RMB 500,284仟元 |
| 鴻富精密工業(太原)有限公司 | 滬通財富·日增利84天 | 註2 | 交通銀行 | 〃 | - | - | - | RMB 500,000仟元 | - | - | - | RMB 500,284仟元 |
| 富鈺精密組件(昆山)有限公司 | 滬通財富·日增利48天 | 註2 | 交通銀行 | 〃 | - | - | RMB 60,379仟元 | RMB 60,000仟元 | RMB 60,379仟元 | RMB 60,000仟元 | RMB 379仟元 | - |
| 富鈺精密組件(昆山)有限公司 | 滬通財富·日增利90天 | 註2 | 交通銀行 | 〃 | - | - | RMB 303,513仟元 | RMB 300,000仟元 | RMB 303,513仟元 | RMB 300,000仟元 | RMB 3,513仟元 | - |
| 富鈺精密組件(昆山)有限公司 | 財富班車3號 | 註2 | 上海浦東發展銀行 | 〃 | - | - | RMB 202,219仟元 | RMB 200,000仟元 | RMB 202,219仟元 | RMB 200,000仟元 | RMB 2,219仟元 | - |
| 富鈺精密組件(昆山)有限公司 | 中國農業銀行“本利豐”定向人民幣理財財產品(BFDG180018) | 註2 | 中國農業銀行 | 〃 | - | - | RMB 201,325仟元 | RMB 200,000仟元 | RMB 201,325仟元 | RMB 200,000仟元 | RMB 1,325仟元 | - |
| 富鈺精密組件(昆山)有限公司 | 中國農業銀行“本利豐”定向人民幣理財財產品(BFDG170475) | 註2 | 中國農業銀行 | 〃 | - | RMB 250,000仟元 | - | RMB 250,000仟元 | RMB 250,000仟元 | RMB 1,812仟元 | - | |
| 全德大科技(佛山)有限公司 | 人民幣“按期開放” | 註2 | 中國銀行 | 〃 | - | - | RMB 100,335仟元 | RMB 100,000仟元 | RMB 100,335仟元 | RMB 100,000仟元 | RMB 335仟元 | - |
| 全德大科技(佛山)有限公司 | 滬通財富·日增利84天 | 註2 | 交通銀行 | 〃 | - | - | RMB 100,419仟元 | RMB 100,000仟元 | RMB 100,419仟元 | RMB 100,000仟元 | RMB 419仟元 | - |
| 全德大科技(佛山)有限公司 | 滬通財富·日增利82天 | 註2 | 交通銀行 | 〃 | - | - | RMB 100,395仟元 | RMB 100,000仟元 | RMB 100,395仟元 | RMB 100,000仟元 | RMB 395仟元 | - |
| 全德大科技(佛山)有限公司 | 滬通財富·日增利82天 | 註2 | 交通銀行 | 〃 | - | - | RMB 100,395仟元 | RMB 100,000仟元 | RMB 100,395仟元 | RMB 100,000仟元 | RMB 395仟元 | - |
| 全德大科技(佛山)有限公司 | 滬通財富·日增利84天 | 註2 | 交通銀行 | 〃 | - | - | RMB 80,320仟元 | RMB 80,000仟元 | RMB 80,320仟元 | RMB 80,000仟元 | RMB 320仟元 | - |

註1：帳列科目為「採用權益法之投資」。
註2：帳列科目為「按攤銷後成本衡量之金融資產-流動」。
註3：帳列科目為「按攤銷後成本衡量之金融資產-非流動」。
註4：有關證券賬列採用權益法之投資者，須填寫該二欄，餘得免填。

鴻準精密工業股份有限公司及子公司

與關係人進、銷貨之金額達新台幣一億元或實收資本額百分之二十以上

民國107年1月1日至12月31日

附表四

單位：新台幣仟元
(除特別註明者外)

| 進(銷)貨之公司 | 交易對象名稱 | 關係 | 交易情形 | | 交易條件與一般交易 不同之情形及原因 | | 應收(付)票據、帳款 | | 備註 | |
|------------------------------|--------------------------------|----------------------------|-------|--------------|-----------------------|--------|------------|------|------------|----|
| | | | 進(銷)貨 | 金額 | 佔總進(銷)貨之比率 | 授信期間 | 單價 | 授信期間 | | 餘額 |
| 鴻準精密工業股份有限公司 | FOXCONN (FAR EAST) LTD. 及所屬子公司 | 鴻海公司之子公司及所屬子公司 | 銷貨 | \$ 2,286,740 | 2 | 月結90天 | 註 | \$ | 388,612 | 3 |
| 鴻準精密工業股份有限公司 | 鴻海精密工業股份有限公司 | 對本公司採權益法評價之投資公司 | 銷貨 | 348,952 | - | 月結90天 | 註 | | 106,979 | 1 |
| 鴻準精密工業股份有限公司 | HIGH TEMPO INTERNATIONAL LTD. | 本公司間接轉投資之子公司 | 銷貨 | 148,541 | - | 月結90天 | 註 | | 23,080 | - |
| 鴻準精密工業股份有限公司 | FTC Technology Inc. | 本公司間接轉投資之子公司 | 銷貨 | 145,309 | - | 月結90天 | 註 | | 112,541 | 1 |
| 鴻富精密工業(太原)有限公司 | FOXCONN (FAR EAST) LTD. 及所屬子公司 | 該被投資公司之交易對象係鴻海公司之子公司及所屬子公司 | 銷貨 | 30,344,085 | 86 | 發票日90天 | 註 | | 11,531,115 | 96 |
| 鴻富精密工業(太原)有限公司 | FOXCONN TECHNOLOGY PTE. LTD. | 該被投資公司與交易對象皆為本公司間接轉投資之子公司 | 銷貨 | 3,785,406 | 11 | 發票日90天 | 註 | | 327,762 | 3 |
| 鴻富精密工業(太原)有限公司 | 富准精密電子(鶴壁)有限公司 | 該被投資公司與交易對象皆為本公司間接轉投資之子公司 | 銷貨 | 239,347 | 1 | 發票日90天 | 註 | | 11,856 | - |
| 富鈺精密組件(昆山)有限公司 | FOXCONN (FAR EAST) LTD. 及所屬子公司 | 該被投資公司之交易對象係鴻海公司之子公司及所屬子公司 | 銷貨 | 515,278 | 10 | 發票日90天 | 註 | | 137,023 | 6 |
| 富鈺精密組件(昆山)有限公司 | FOXCONN TECHNOLOGY PTE. LTD. | 該被投資公司與交易對象皆為本公司間接轉投資之子公司 | 銷貨 | 4,476,543 | 88 | 月結60天 | 註 | | 2,211,723 | 93 |
| 青島海源合金新材料有限公司 | FOXCONN (FAR EAST) LTD. 及所屬子公司 | 該被投資公司之交易對象係鴻海公司之子公司及所屬子公司 | 銷貨 | 184,162 | 33 | 發票日90天 | 註 | | 144,367 | 57 |
| 富准精密電子(鶴壁)有限公司 | FOXCONN (FAR EAST) LTD. 及所屬子公司 | 該被投資公司之交易對象係鴻海公司之子公司及所屬子公司 | 銷貨 | 5,111,453 | 87 | 發票日90天 | 註 | | 1,813,097 | 79 |
| FOXCONN TECHNOLOGY PTE. LTD. | FOXCONN (FAR EAST) LTD. 及所屬子公司 | 該被投資公司之交易對象係鴻海公司之子公司及所屬子公司 | 銷貨 | 4,966,603 | 33 | 發票日90天 | 註 | | 647,082 | 14 |

| 進(銷)貨之公司 | | 交易對象名稱 | | 關係 | | 交易情形 | | | 交易條件與一般交易不同之情形及原因 | | | 應收(付)票據、帳款 | |
|------------------------------|-------------------------------|----------------------------|----|------------|----|--------|----|---------------|-------------------|----|------|------------|-----------------|
| | | | | | | 進(銷)貨 | 金額 | 估總進(銷)貨之比率 | 授信期間 | 單價 | 授信期間 | 餘額 | 估總應收(付)票據、帳款之比率 |
| FOXCONN TECHNOLOGY PTE. LTD. | 鴻富精密工業(太原)有限公司 | 該被投資公司與交易對象皆為本公司間接轉投資之子公司 | 銷貨 | 2,549,704 | 17 | 月結90天 | 註 | 1,401,047 | 31 | | | | |
| 富准精密工業(深圳)有限公司 | FOXCONN (FAR EAST) LTD.及所屬子公司 | 該被投資公司之交易對象係鴻海公司之子公司及所屬子公司 | 銷貨 | 150,863 | 94 | 發票日90天 | 註 | 10,835 | 100 | | | | |
| 南寧富寧精密電子有限公司 | FOXCONN (FAR EAST) LTD.及所屬子公司 | 該被投資公司之交易對象係鴻海公司之子公司及所屬子公司 | 銷貨 | 191,530 | 8 | 發票日90天 | 註 | 54,799 | 4 | | | | |
| 煙台富准精密電子有限公司 | FOXCONN (FAR EAST) LTD.及所屬子公司 | 該被投資公司之交易對象係鴻海公司之子公司及所屬子公司 | 銷貨 | 629,446 | 44 | 發票日90天 | 註 | 293,851 | 65 | | | | |
| 煙台富准精密電子有限公司 | 富鈺精密組件(昆山)有限公司 | 該被投資公司與交易對象皆為本公司間接轉投資之子公司 | 銷貨 | 595,739 | 42 | 發票日90天 | 註 | 114,134 | 25 | | | | |
| 鴻准精密工業股份有限公司 | 煙台富准精密電子有限公司 | 本公司間接轉投資之子公司 | 進貨 | 175,260 | - | 發票日90天 | 註 | - | - | | | | |
| 鴻准精密工業股份有限公司 | 全德大科技(佛山)有限公司 | 本公司間接轉投資之子公司 | 進貨 | 399,463 | - | 發票日90天 | 註 | (2,163,732) | (10) | 註3 | | | |
| 鴻准精密工業股份有限公司 | FOXCONN (FAR EAST) LTD.及所屬子公司 | 鴻海公司之子公司及所屬子公司 | 進貨 | 80,260,884 | 91 | 發票日90天 | 註 | (14,941,798) | (72) | | | | |
| 鴻准精密工業股份有限公司 | 南寧富寧精密電子有限公司 | 本公司間接轉投資之子公司 | 進貨 | 1,858,404 | 2 | 發票日30天 | 註 | - | - | | | | |
| 鴻准精密工業股份有限公司 | 富准精密電子(鶴壁)有限公司 | 本公司間接轉投資之子公司 | 進貨 | 675,589 | 1 | 發票日90天 | 註1 | (446,545) | (2) | | | | |
| 鴻准精密工業股份有限公司 | INNOLUX CORPORATION | 其他關係人 | 進貨 | 2,286,490 | 3 | 發票日60天 | 註 | (14,423) | - | | | | |
| 鴻准精密工業股份有限公司 | SHARP CORPORATION | 其他關係人 | 進貨 | 1,219,329 | 1 | 發票日60天 | 註 | (402,447) | (2) | | | | |
| 鴻富精密工業(太原)有限公司 | FOXCONN (FAR EAST) LTD.及所屬子公司 | 該被投資公司之交易對象係鴻海公司之子公司及所屬子公司 | 進貨 | 4,983,346 | 18 | 發票日90天 | 註 | (1,079,014) | (30) | | | | |
| 鴻富精密工業(太原)有限公司 | 鴻海精密工業股份有限公司 | 該被投資公司之交易對象對本公司採權益法評價之投資公司 | 進貨 | 674,569 | 2 | 發票日90天 | 註 | (10,456) | - | | | | |
| 富鈺精密組件(昆山)有限公司 | 廣宇科技股份有限公司及所屬子公司 | 其他關係人 | 進貨 | 339,773 | 8 | 發票日90天 | 註 | (193,558) | (14) | | | | |
| 富准精密工業(太原)有限公司 | FOXCONN (FAR EAST) LTD.及所屬子公司 | 該被投資公司之交易對象係鴻海公司之子公司及所屬子公司 | 進貨 | 775,858 | 18 | 發票日90天 | 註 | (49,675) | (3) | | | | |

| 進(銷)貨之公司 | | 交易對象名稱 | | 關係 | | 進(銷)貨 | | 估總進(銷)貨之比率 | | 交易條件與一般交易不同之情形及原因 | | 應收(付)票據、帳款 | |
|------------------------------|--------------------------------|-----------------------------|----|-----------|----|--------|---|------------|----------|-------------------|-----|-----------------|--|
| | | | | | | | | | | | | 估總應收(付)票據、帳款之比率 | |
| | | | | | | | | | | | | 餘額 | |
| | | | | | | | | | | | | 備註 | |
| FOXCONN TECHNOLOGY PTE. LTD. | FOXCONN (FAR EAST) LTD. 及所屬子公司 | 該被投資公司之子公司及所屬子公司 | 進貨 | 1,887,881 | 13 | 發票日90天 | 註 | (| 406,512) | (| 7) | | |
| FOXCONN TECHNOLOGY PTE. LTD. | 鴻海精密工業股份有限公司 | 該被投資公司之交易對象係對本公司採權益法評價之投資公司 | 進貨 | 935,457 | 6 | 發票日90天 | 註 | (| 548,523) | (| 10) | | |
| 煙台富准精密電子有限公司 | FOXCONN (FAR EAST) LTD. 及所屬子公司 | 該被投資公司之交易對象係鴻海公司之子公司及所屬子公司 | 進貨 | 326,435 | 25 | 發票日90天 | 註 | (| 28,526) | (| 14) | | |

註1：除無相關同類交易可循，其價格及授信期間係由雙方協商決定外，其餘本集團銷售予上開關係人之價格與一般客戶銷售價格相近；本集團對於關係人收款期間約為30-90天。

註2：本公司及子公司銷售部份上開關係人原料再購回部份成品之交易，已依經濟實質消除其原料銷貨。

註3：全億大科技(佛山)有限公司係自107年12月1日起為本公司間接轉投資之子公司，此所揭露之進貨金額係自合併基準日開始計算。

鴻準精密工業股份有限公司及子公司

應收關係人款項建新台幣一億元或實收資本額百分之二十以上

民國107年12月31日

附表五
單位：新台幣仟元
(除特別註明者外)

| 帳列應收款項之公司 | 交易對象名稱 | 關係 | 應收關係人款項餘額 | 週轉率 | 逾期應收關係人款項 | | 應收關係人款項 | | 應收關係人款項 期後收回金額 | 提列備抵呆帳金額 |
|-------------------------------|--------------------------------|----------------------------|---------------|------|-----------|--------|---------|-----------|-------------------|----------|
| | | | | | 金額 | 處理方式 | 金額 | 處理方式 | | |
| 鴻準精密工業股份有限公司 | FOXCONN (FAR EAST) LTD. 及所屬子公司 | 鴻海公司之子公司及所屬子公司 | \$ 388,612 | 3.97 | \$ | 39,350 | \$ | 219,855 | \$ | - |
| 鴻準精密工業股份有限公司 | FOXCONN (FAR EAST) LTD. 及所屬子公司 | 鴻海公司之子公司及所屬子公司 | 358,273 | 不適用 | - | - | - | - | - | - |
| 鴻準精密工業股份有限公司 | 鴻準精密工業股份有限公司 | 對本公司採權益法評價之投資公司 | (表列其他應收款)(註1) | | | | | | | |
| 鴻準精密工業股份有限公司 | FTC Technology Inc. | 本公司間接轉投資之子公司 | 106,979 | 1.16 | - | - | - | 62,533 | - | - |
| 鴻準精密工業股份有限公司 | FOXCONN (FAR EAST) LTD. 及所屬子公司 | 該被投資公司之交易對象徐鴻海公司之子公司及所屬子公司 | 112,541 | 2.52 | 38,104 | - | - | 112,541 | - | - |
| 鴻準精密工業股份有限公司 | FOXCONN (FAR EAST) LTD. 及所屬子公司 | 該被投資公司之交易對象徐鴻海公司之子公司及所屬子公司 | 11,531,115 | 1.63 | 5,351,028 | - | - | 4,238,344 | - | - |
| 鴻準精密工業股份有限公司 | FOXCONN TECHNOLOGY PTE. LTD. | 該被投資公司與交易對象皆為本公司間接轉投資之子公司 | 327,762 | 1.96 | 45,321 | - | - | 34,287 | - | - |
| 富鈺精密組件(昆山)有限公司 | FOXCONN (FAR EAST) LTD. 及所屬子公司 | 該被投資公司之交易對象徐鴻海公司之子公司及所屬子公司 | 137,023 | 1.65 | 1,334 | - | - | 215,423 | - | - |
| 富鈺精密組件(昆山)有限公司 | FOXCONN TECHNOLOGY PTE. LTD. | 該被投資公司與交易對象皆為本公司間接轉投資之子公司 | 2,211,723 | 2.87 | 528,605 | - | - | 1,814,020 | - | - |
| 青島海源合金新材料有限公司 | FOXCONN (FAR EAST) LTD. 及所屬子公司 | 該被投資公司之交易對象徐鴻海公司之子公司及所屬子公司 | 144,367 | 1.29 | 81,951 | - | - | 144,367 | - | - |
| 富准精密電子(鶴壁)有限公司 | FOXCONN (FAR EAST) LTD. 及所屬子公司 | 該被投資公司之交易對象徐鴻海公司之子公司及所屬子公司 | 1,813,097 | 2.24 | 722,193 | - | - | 168,863 | - | - |
| 富准精密電子(鶴壁)有限公司 | 鴻準精密工業股份有限公司 | 本公司之最終母公司 | 446,545 | 2.71 | 106,555 | - | - | 42,972 | - | - |
| FOXCONN TECHNOLOGY PTE. LTD. | FOXCONN (FAR EAST) LTD. 及所屬子公司 | 該被投資公司之交易對象徐鴻海公司之子公司及所屬子公司 | 647,082 | 1.75 | 188,672 | - | - | 251,595 | - | - |
| FOXCONN TECHNOLOGY PTE. LTD. | 鴻富晉精密工業(太原)有限公司 | 該被投資公司與交易對象皆為本公司間接轉投資之子公司 | 1,401,047 | 1.98 | 178,074 | - | - | 15,685 | - | - |
| 煙臺富准精密電子有限公司 | FOXCONN (FAR EAST) LTD. 及所屬子公司 | 該被投資公司之交易對象徐鴻海公司之子公司及所屬子公司 | 293,851 | 1.56 | 152,713 | - | - | 174,669 | - | - |
| 煙臺富准精密電子有限公司 | 富鈺精密組件(昆山)有限公司 | 該被投資公司與交易對象皆為本公司間接轉投資之子公司 | 114,134 | 4.48 | - | - | - | 121,959 | - | - |
| 全德大科技(佛山)有限公司 | 鴻準精密工業股份有限公司 | 本公司之最終母公司 | 2,163,732 | 0.17 | 585,141 | - | - | 1,837,843 | - | - |
| HIGH TEMPO INTERNATIONAL LTD. | 鴻準精密工業股份有限公司 | 本公司之最終母公司 | 1,362,382 | 不適用 | - | - | - | - | - | - |

(表列其他應收款)(註2)

註1：係代FOXCONN (FAR EAST) LTD. 及所屬子公司採購原材料之應收款項。
註2：係該被投資公司代其最終母公司採購原材料之應收款項。

鴻準精密工業股份有限公司及子公司
 母公司與子公司及各子公司間之業務關係及重要交易往來情形及金額

民國107年1月1日至12月31日

單位：新台幣仟元
 (除特別註明者外)

附表六

| 編號 (註1) | 交易人名稱 | 交易往來對象 | 與交易人之關係 (註2) | | 科目 | 金額 | 交易條件 | 佔合併總營收或總資產之 比率 |
|------------|-------------------------------|-------------------------------|-----------------|----|-------|-----------|------|-------------------|
| | | | 與交易人之關係 (註2) | 金額 | | | | |
| 0 | 鴻準精密工業股份有限公司 | HIGH TEMPO INTERNATIONAL LTD. | 1 | \$ | 銷貨 | 148,541 | 註4 | - |
| 0 | 鴻準精密工業股份有限公司 | 南寧富寧精密電子有限公司 | 1 | | 進貨 | 1,858,404 | " | 1 |
| 0 | 鴻準精密工業股份有限公司 | FTC Technology Inc. | 1 | | 銷貨 | 145,309 | " | - |
| 0 | 鴻準精密工業股份有限公司 | " | 1 | | 應收帳款 | 112,541 | " | - |
| 0 | 鴻準精密工業股份有限公司 | 富准精密電子(鶴壁)有限公司 | 1 | | 進貨 | 675,589 | " | - |
| 0 | 鴻準精密工業股份有限公司 | 煙臺富准精密電子有限公司 | 1 | | 進貨 | 175,260 | " | - |
| 0 | 鴻準精密工業股份有限公司 | 全德大科技(佛山)有限公司(註7) | 1 | | 進貨 | 399,463 | " | - |
| 1 | 鴻雷晉精密工業(太原)有限公司 | FOXCONN TECHNOLOGY PTE. LTD. | 3 | | 銷貨 | 3,785,406 | " | 3 |
| 1 | " | " | 3 | | 應收帳款 | 327,762 | " | - |
| 1 | " | 富准精密電子(鶴壁)有限公司 | 3 | | 銷貨 | 239,347 | " | - |
| 2 | 富鈺精密組件(昆山)有限公司 | FOXCONN TECHNOLOGY PTE. LTD. | 3 | | 銷貨 | 4,476,543 | " | 3 |
| 2 | " | " | 3 | | 應收帳款 | 2,211,723 | " | 1 |
| 3 | 富准精密電子(鶴壁)有限公司 | 鴻準精密工業股份有限公司 | 2 | | 應收帳款 | 446,545 | " | - |
| 4 | FOXCONN TECHNOLOGY PTE. LTD. | 鴻雷晉精密工業(太原)有限公司 | 3 | | 銷貨 | 2,549,704 | " | 2 |
| 4 | " | " | 3 | | 應收帳款 | 1,401,047 | " | 1 |
| 5 | 煙臺富准精密電子有限公司 | 富鈺精密組件(昆山)有限公司 | 3 | | 銷貨 | 595,739 | " | - |
| 5 | " | " | 3 | | 應收帳款 | 114,134 | " | - |
| 6 | HIGH TEMPO INTERNATIONAL LTD. | 鴻準精密工業股份有限公司 | 2 | | 其他應收款 | 1,362,382 | " | 1 |
| 7 | 全德大科技(佛山)有限公司 | 鴻準精密工業股份有限公司 | 2 | | 應收帳款 | 2,163,732 | " | 1 |

註1：母公司及子公司相互間之業務往來資訊應分別於編號欄註明，編號之填寫方法如下：

(1)母公司填0。

(2)子公司依公司別由阿拉伯數字1開始依序編號。

註2：與交易人之關係有以下三種，標示種類即可(若係母子公司間或各子公司間之同一筆交易，則無須重複揭露。如：母公司對子公司之交易，若母公司已揭露，則子公司部分無須重複揭露；子公司對子公司之交易，若其一子公司已揭露，則另一子公司無須重複揭露)：

(1)母公司對子公司。

(2)子公司對母公司。

(3)子公司對子公司。

註3：上開母公司與子公司間之業務往來資訊揭露標準為進、銷貨金額及應收(付)關係人款項達新台幣一億元或實收資本額百分之二十以上者，另相對之關係人交易不予揭露。

註4：除無相關同類交易可備，其價格及授信期間係由雙方協商決定外，其餘本集團銷售予上開關係人之價格與一般客戶銷售價格相近；本集團對於關係人收款期間約為30-90天。

註5：交易往來金額佔合併總營收或總資產比率之計算，若屬資產負債科目者，以期末餘額佔合併總資產之方式計算；若屬損益科目者，以其累積金額佔合併總營收之方式計算。

註6：有關資金貸與他人情事詳附表一。

註7：全德大科技(佛山)有限公司係自107年12月1日起為本公司間接轉投資之子公司，此所揭露之進貨交易金額係自合併基準日開始計算。

鴻準精密工業股份有限公司及子公司
被投資公司名稱、所在地區等相關資訊 (不含大陸被投資公司)

民國107年1月1日至12月31日

單位：新台幣仟元
(除特別註明者外)

附表七

| 投資公司名稱 | 被投資公司名稱 | 所在地區 | 主要營業項目 | 原始投資金額 | | 期末持有 | | 被投資公司 本期損益 | 本期認列之 投資損益 | 備註 |
|--------------|--|------|-----------------------|--------------|--------------|-------------|-----|---------------|---------------|--------|
| | | | | 本期末 | 去年年底 | 股數 | 比率 | | | |
| 鴻準精密工業股份有限公司 | Q-RUN HOLDINGS LTD. | 開曼群島 | 從事轉投資及控股事務 | \$ 9,851,192 | \$ 9,851,192 | 480,077,600 | 100 | \$ 92,037,098 | \$ 5,670,361 | |
| 鴻準精密工業股份有限公司 | FOXCONN PRECISION COMPONENTS HOLDING CO., LTD. | 開曼群島 | 從事轉投資及控股事務 | 492,742 | 492,742 | 135,839,643 | 100 | 15,692,164 | 555,721 | |
| 鴻準精密工業股份有限公司 | 華準投資股份有限公司 | 台灣 | 從事投資事業 | 1,254,780 | 1,254,780 | 125,478,000 | 100 | 1,440,657 | 101,597 | |
| 鴻準精密工業股份有限公司 | 三創數位股份有限公司 | 台灣 | 電腦事務機器設備、電器之零售及資訊軟體服務 | 490,322 | 490,322 | 49,032,250 | 20 | 286,222 | (85,477) | 17,062 |

註：本公司除上開FOXCONN PRECISION COMPONENTS HOLDING CO., LTD.、Q-RUN HOLDINGS LTD.及華準投資股份有限公司為子公司外，尚有ATKINSON HOLDINGS LTD.、Q-RUN FAR EAST CORPORATION、WORLD TRADE TRADING LTD.、HIGH TEMPO INTERNATIONAL LTD.、FTC TECHNOLOGY INC.、FOXCONN TECHNOLOGY PTE. LTD.、KENNY INTERNATIONAL LTD.、DOUBLE WEALTH PROFITS LTD.、PRECIOUS STAR INTERNATIONAL LTD.、EASTERN STAR LIMITED.、FOREIGN TECHNOLOGY LTD.、TOPFRY INDUSTRIAL LTD.、GOLD GLORY INTERNATIONAL LTD.、FTP TECHNOLOGY INC.、富瑞精密組件(昆山)有限公司、富準精密工業(深圳)有限公司、富豫科技(南陽)有限公司、鴻富精密工業(太原)有限公司、富準精密電子(鶴壁)有限公司、青島海源合金新材料有限公司、富輝鋼工業(深圳)有限公司、富鈺精密組件(昆山)有限公司、煙臺富準精密電子有限公司、南寧富寧精密電子有限公司、富準精密工業(瀋陽)有限公司及全德大科技(佛山)有限公司為本公司之子公司。

鴻準精密工業股份有限公司及子公司
大陸投資資訊—基本資料
民國107年1月1日至12月31日

單位：新台幣千元
(除特別註明者外)

| 大陸被投資公司名稱 | 主要營業項目 | 實收資本額 | 投資方式 (註1) | 本期匯出或收回 | | 本期期末台灣匯出 | | 被投資公司本期損益 | 本公司直接 或間接投資 之持股比例 | 本期認列投資損益 (註2) | 期末投資帳面金額 | 截至本期末已 匯回投資收益 | 備註 |
|----------------|------------------------------------|------------|--------------|------------|------|------------|--------|-----------|-------------------------|------------------|------------|------------------|----|
| | | | | 匯出 | 收回 | 累積投資金額 | 累積投資金額 | | | | | | |
| 富輝鋼工業(深圳)有限公司 | 電腦機箱組件-電子元件及電力電子元件 | \$ 238,295 | 2 | \$ 238,295 | \$ - | \$ 238,295 | \$ - | \$ 10,554 | 100 | \$ 10,554 | \$ 437,350 | \$ - | |
| 富鈺精密組件(昆山)有限公司 | 插頭及插座、電壓未超過1仟伏特者、其他載波電流線路系統用器之產銷業務 | 1,203,425 | 2 | 604,754 | - | 604,754 | - | 371,194 | 100 | 371,194 | 4,421,617 | - | |
| 富準精密工業(深圳)有限公司 | 電子計算機零件(電腦散熱器)之產銷業務 | 599,040 | 2 | 61,440 | - | 61,440 | - | 90,088 | 100 | 90,088 | 4,738,787 | - | |
| 富瑞精密組件(昆山)有限公司 | 加工電機板及相關零組件；光電、電腦線之產銷業務 | 377,580 | 2 | 242,196 | - | 242,196 | - | 22,379 | 100 | 22,379 | 1,735,310 | - | |
| 鴻富精密工業(太原)有限公司 | 電子計算機之零件及其附件及電腦機殼及其相關金屬沖壓件之產銷業務 | 12,595,200 | 2 | 4,285,440 | - | 4,285,440 | - | 3,543,367 | 100 | 3,543,367 | 39,694,878 | - | |
| 南寧富寧精密電子有限公司 | 電子計算機零件(電腦散熱器)之產銷業務 | 301,056 | 2 | - | - | - | - | 270,146 | 100 | 270,146 | 2,558,462 | - | |
| 煙台富準精密電子有限公司 | 電腦機箱組件-電子元件及電力電子元件之產銷業務 | 1,213,440 | 2 | 1,213,440 | - | 1,213,440 | - | 69,573 | 100 | 69,573 | 681,339 | - | |
| 富準精密電子(鶴壁)有限公司 | 新型合金材料、精密器具、新型電子元件、便攜式計算機及上述產品的零配件 | 4,537,344 | 2 | 1,526,784 | - | 1,526,784 | - | 1,234,136 | 100 | 1,234,136 | 6,813,175 | - | |

| 公司名稱 | 本期期末累計自台灣匯出 | | 依經濟部投資審議會規定 | |
|--------------|--------------|---------------|-------------|----------------|
| | 赴大陸地區投資金額 | 赴大陸地區投資金額 | 赴大陸地區投資金額 | 赴大陸地區投資金額 (註3) |
| 鴻準精密工業股份有限公司 | \$ 8,172,349 | \$ 21,065,380 | | |
| | | | | - |

註1：投資方式區分為下列三種，標示種類別即可：

- (1) 直接赴大陸地區從事投資
- (2) 透過Q-RUN HOLDINGS LTD. 或FOXCONN PRECISION COMPONENTS HOLDING CO., LTD. 再投資大陸。
- (3) 其他方式

註2：本期認列投資損益部分係依大陸被投資公司同期經會計師查核之財務報表認列。

註3：依據民國97年8月29日新修訂「在大陸地區從事投資或技術合作審查原則」規定，本公司因取得經濟部工業局核發符合營運總部營運範圍之證明文件，自民國104年5月21日至107年5月20日止，無需計算投資限額。

註4：本公司經由大陸地區投資事業之再轉投資被投資公司青島海源合金新材料有限公司、富準精密工業(瀋陽)有限公司、富豫科技(南陽)有限公司及全德大科技(佛山)有限公司無須向投資審議會核准。

五、最近年度經會計師查核簽證之公司個體財務報告



會計師查核報告

(108)財審報字第 18004136 號

鴻準精密工業股份有限公司 公鑒：

查核意見

鴻準精密工業股份有限公司（以下簡稱「鴻準公司」）民國 107 年及 106 年 12 月 31 日之個體資產負債表，暨民國 107 年及 106 年 1 月 1 日至 12 月 31 日之個體綜合損益表、個體權益變動表、個體現金流量表，以及個體財務報表附註（包含重大會計政策彙總），業經本會計師查核竣事。

依本會計師之意見，上開個體財務報表在所有重大方面係依照「證券發行人財務報告編製準則」編製，足以允當表達鴻準公司民國 107 年及 106 年 12 月 31 日之個體財務狀況，暨民國 107 年及 106 年 1 月 1 日至 12 月 31 日之個體財務績效及個體現金流量。

查核意見之基礎

本會計師係依照「會計師查核簽證財務報表規則」及中華民國一般公認審計準則執行查核工作。本會計師於該等準則下之責任將於「會計師查核個體財務報表之責任」段進一步說明。本會計師所隸屬事務所受獨立性規範之人員已依中華民國會計師職業道德規範，與鴻準公司保持超然獨立，並履行該規範之其他責任。本會計師相信已取得足夠及適切之查核證據，以作為表示查核意見之基礎。

關鍵查核事項

關鍵查核事項係指依本會計師之專業判斷，對鴻準公司民國 107 年度個體財務報表之查核最為重要之事項。該等事項已於查核個體財務報表整體及形成查核意見之過程中予以因應，本會計師並不對該等事項單獨表示意見。

資誠聯合會計師事務所 PricewaterhouseCoopers, Taiwan
11012 臺北市信義區基隆路一段 333 號 27 樓
27F, No. 333, Sec. 1, Keelung Rd., Xinyi Dist., Taipei 11012, Taiwan
T: +886 (2) 2729 6666, F: +886 (2) 2729 6686, www.pwc.tw

鴻準公司民國 107 年度個體財務報表之關鍵查核事項如下：

銷貨之收入截止

事項說明

收入認列會計政策請詳個體財務報告附註四(二十六)；個體財務報告營業收入會計項目之說明，請詳附註六(十八)。

鴻準公司之銷貨型態主要分為工廠直接出貨、目的地銷貨及發貨倉銷貨收入三類。其中，目的地及發貨倉銷貨收入於送貨至目的地或是銷貨客戶提貨時(移轉產品之控制)始認列收入。鴻準公司主要依交貨目的地公司之簽收單、發貨倉保管人所提供報表或其他資訊，以目的地公司收貨記錄或是發貨倉之存貨異動情形做為認列收入之依據。因交貨目的地以及發貨倉遍布全世界許多地區，保管人眾多，各保管人所提供資訊之頻率與報表內容亦有所不同，故此等認列收入流程通常涉及許多人工作業，易造成收入認列時點不適當或存貨保管實體與帳載數量不一致之情形。由於鴻準公司每日目的地及發貨倉銷貨交易量龐大，且財務報表結束日前後之交易金額對財務報表之影響至為重大，因此，本會計師將目的地及發貨倉銷貨之收入截止列為查核最為重要事項之一。

因應之查核程序

本會計師對上開關鍵查核事項所敘明特定層面已執行之因應程序彙列如下：

1. 評估及測試鴻準公司銷貨收入認列之內部控制程序。
2. 針對期末截止日前後一定期間之目的地及發貨倉銷貨收入交易執行截止測試，包含核對目的地公司收貨記錄、發貨倉保管人之佐證文件及確認帳載存貨異動已記錄於適當期間。
3. 針對發貨倉之庫存數量已執行發函詢證或實地盤點觀察，以及核對帳載庫存數量。另已追查回函或盤點觀察與帳載不符之原因，並對公司編製之調節項目執行測試，確認重大之差異已適當調整入帳。

備抵存貨評價損失之評估

事項說明

存貨評價之會計政策，請詳個體財務報告附註四(十三)；存貨評價之會計估計及假

設之不確定性，請詳個體財務報告附註五；存貨會計項目說明，請詳個體財務報告附註六(六)。

鴻準公司主要銷售產品為透過子公司生產製造之 3C 電子產品、模組及零組件，該等存貨因科技快速變遷，生命週期短且易受市場價格波動，產生存貨跌價損失或過時陳舊之風險較高。鴻準公司及子公司存貨按成本與淨變現價值孰低者衡量；對於超過特定期間貨齡之存貨及個別辨認有過時陳舊存貨項目，其淨變現價值係依據存貨去化程度與折價幅度之歷史資訊推算而得。

由於鴻準公司及子公司存貨金額重大，項目眾多，辨認過時陳舊存貨項目及其評價時採用之淨變現價值常涉及主觀判斷，亦屬查核中須進行判斷之領域，因此本會計師對鴻準公司及子公司備抵存貨評價損失估計列為查核最為重要事項之一。

因應之查核程序

本會計師會計師對上開關鍵查核事項所敘明特定層面已執行之因應程序彙列如下：

1. 比較財務報表期間對備抵存貨評價損失之提列政策係一致採用，且評估其提列政策符合所適用之會計原則。
2. 驗證管理階層用以評價存貨貨齡報表系統邏輯之適當性，確認存貨項目於報表中歸屬於正確之貨齡區間。
3. 就過時陳舊與毀損之存貨項目所評估淨變現價值，與管理階層討論並取得佐證文件，進而評估決定備抵評價損失之合理性。

管理階層與治理單位對個體財務報表之責任

管理階層之責任係依照「證券發行人財務報告編製準則」編製允當表達之個體財務報表，且維持與個體財務報表編製有關之必要內部控制，以確保個體財務報表未存有導因於舞弊或錯誤之重大不實表達。

於編製個體財務報表時，管理階層之責任亦包括評估鴻準公司繼續經營之能力、相關事項之揭露，以及繼續經營會計基礎之採用，除非管理階層意圖清算鴻準公司或停止營業，或除清算或停業外別無實際可行之其他方案。

鴻準公司之治理單位（含審計委員會）負有監督財務報導流程之責任。

會計師查核個體財務報表之責任

本會計師查核個體財務報表之目的，係對個體財務報表整體是否存有導因於舞弊或錯誤之重大不實表達取得合理確信，並出具查核報告。合理確信係高度確信，惟依照中華民國一般公認審計準則執行之查核工作無法保證必能偵出個體財務報表存有之重大不實表達。不實表達可能導因於錯誤或舞弊。如不實表達之個別金額或彙總數可合理預期將影響個體財務報表使用者所作之經濟決策，則被認為具有重大性。

本會計師依照中華民國一般公認審計準則查核時，運用專業判斷並保持專業上之懷疑。本會計師亦執行下列工作：

1. 辨認並評估個體財務報表導因於舞弊或錯誤之重大不實表達風險；對所評估之風險設計及執行適當之因應對策；並取得足夠及適切之查核證據以作為查核意見之基礎。因舞弊可能涉及共謀、偽造、故意遺漏、不實聲明或踰越內部控制，故未偵出導因於舞弊之重大不實表達之風險高於導因於錯誤者。
2. 對與查核攸關之內部控制取得必要之瞭解，以設計當時情況下適當之查核程序，惟其目的非對鴻準公司內部控制之有效性表示意見。
3. 評估管理階層所採用會計政策之適當性，及其所作會計估計與相關揭露之合理性。
4. 依據所取得之查核證據，對管理階層採用繼續經營會計基礎之適當性，以及使鴻準公司繼續經營之能力可能產生重大疑慮之事件或情況是否存在重大不確定性，作出結論。本會計師若認為該等事件或情況存在重大不確定性，則須於查核報告中提醒個體財務報表使用者注意個體財務報表之相關揭露，或於該等揭露係屬不適當時修正查核意見。本會計師之結論係以截至查核報告日所取得之查核證據為基礎。惟未來事件或情況可能導致鴻準公司不再具有繼續經營之能力。
5. 評估個體財務報表（包括相關附註）之整體表達、結構及內容，以及個體財務報表是否允當表達相關交易及事件。
6. 對於鴻準公司內組成個體之財務資訊取得足夠及適切之查核證據，以對個體財務報表表示意見。本會計師負責個體查核案件之指導、監督及執行，並負責形成個體財務報表之查核意見。

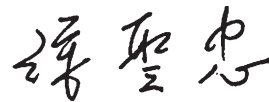
本會計師與治理單位溝通之事項，包括所規劃之查核範圍及時間，以及重大查核發現（包括於查核過程中所辨認之內部控制顯著缺失）。

本會計師亦向治理單位提供本會計師所隸屬事務所受獨立性規範之人員已遵循中華民國會計師職業道德規範中有關獨立性之聲明，並與治理單位溝通所有可能被認為會影響會計師獨立性之關係及其他事項（包括相關防護措施）。

本會計師從與治理單位溝通之事項中，決定對鴻準公司民國 107 年度個體財務報表查核之關鍵查核事項。本會計師於查核報告中敘明該等事項，除非法令不允許公開揭露特定事項，或在極罕見情況下，本會計師決定不於查核報告中溝通特定事項，因可合理預期此溝通所產生之負面影響大於所增進之公眾利益。


資 誠 聯 合 會 計 師 事 務 所

徐聖忠



會計師

吳漢期



金融監督管理委員會

核准簽證文號：金管證審字第 1010034097 號

前財政部證券暨期貨管理委員會

核准簽證文號：(90)台財證(六)字第 157088 號

中 華 民 國 1 0 8 年 3 月 2 7 日

鴻準精密工業股份有限公司
個體資產負債表
民國107年及106年12月31日



單位：新台幣仟元

| 資 產 | 附註 | 107 年 12 月 31 日 | | 106 年 12 月 31 日 | | |
|--------------|--------------------------|-----------------|-----------------------|-----------------|-----------------------|------------|
| | | 金 額 | % | 金 額 | % | |
| 流動資產 | | | | | | |
| 1100 | 現金及約當現金 | 六(一) | \$ 11,123,840 | 8 | \$ 18,114,095 | 10 |
| 1110 | 透過損益按公允價值衡量之金融資產—流動 | 六(二) | 567,640 | 1 | 1,446 | - |
| 1136 | 按攤銷後成本衡量之金融資產—流動 | 六(四) | 500,000 | - | - | - |
| 1170 | 應收帳款淨額 | 六(五) | 12,734,403 | 9 | 14,080,612 | 7 |
| 1180 | 應收帳款—關係人淨額 | | 974,348 | 1 | 1,336,791 | 1 |
| 1200 | 其他應收款 | | 380,117 | - | 1,011,989 | - |
| 130X | 存貨 | 六(六) | 269,161 | - | 1,220,920 | 1 |
| 1470 | 其他流動資產 | 六(七) | 15,407 | - | 6,652,418 | 4 |
| 11XX | 流動資產合計 | | <u>26,564,916</u> | <u>19</u> | <u>42,418,271</u> | <u>23</u> |
| 非流動資產 | | | | | | |
| 1517 | 透過其他綜合損益按公允價值衡量之金融資產—非流動 | 六(三) | 1,415,846 | 1 | - | - |
| 1523 | 備供出售金融資產—非流動 | | - | - | 1,791,255 | 1 |
| 1550 | 採用權益法之投資 | 六(八) | 109,456,141 | 80 | 141,841,293 | 76 |
| 1600 | 不動產、廠房及設備 | 六(九) | 77,567 | - | 95,304 | - |
| 1760 | 投資性不動產淨額 | 六(十) | 127,279 | - | 127,387 | - |
| 1840 | 遞延所得稅資產 | 六(二十三) | 60,268 | - | 30,294 | - |
| 1900 | 其他非流動資產 | | 9,146 | - | 11,057 | - |
| 15XX | 非流動資產合計 | | <u>111,146,247</u> | <u>81</u> | <u>143,896,590</u> | <u>77</u> |
| 1XXX | 資產總計 | | <u>\$ 137,711,163</u> | <u>100</u> | <u>\$ 186,314,861</u> | <u>100</u> |

(續次頁)

鴻準精密工業股份有限公司
個體資產負債表
民國107年及106年12月31日



單位：新台幣仟元

| 負債及權益 | | 附註 | 107 年 12 月 31 日 | | 106 年 12 月 31 日 | | | |
|------------------------|---------------------|--------|-----------------|--------------------|-----------------|----|--------------------|------------|
| | | | 金 | 額 | % | 金 | 額 | % |
| 流動負債 | | | | | | | | |
| 2100 | 短期借款 | 六(十一) | \$ | 13,689,160 | 10 | \$ | 22,449,280 | 12 |
| 2120 | 透過損益按公允價值衡量之金融負債—流動 | 六(二) | | 39,992 | - | | 47,417 | - |
| 2170 | 應付帳款 | | | 1,325,536 | 1 | | 778,929 | 1 |
| 2180 | 應付帳款—關係人 | | | 19,347,339 | 14 | | 24,906,383 | 13 |
| 2200 | 其他應付款 | 六(十二) | | 2,100,239 | 1 | | 2,187,453 | 1 |
| 2230 | 本期所得稅負債 | 六(二十三) | | 989,355 | 1 | | 840,369 | 1 |
| 2300 | 其他流動負債 | | | 84,419 | - | | 10,198 | - |
| 21XX | 流動負債合計 | | | <u>37,576,040</u> | <u>27</u> | | <u>51,220,029</u> | <u>28</u> |
| 非流動負債 | | | | | | | | |
| 2570 | 遞延所得稅負債 | 六(二十三) | | 610,671 | 1 | | 561,389 | - |
| 2600 | 其他非流動負債 | 六(十三) | | 12,791 | - | | 14,304 | - |
| 25XX | 非流動負債合計 | | | <u>623,462</u> | <u>1</u> | | <u>575,693</u> | <u>-</u> |
| 2XXX | 負債總計 | | | <u>38,199,502</u> | <u>28</u> | | <u>51,795,722</u> | <u>28</u> |
| 權益 | | | | | | | | |
| 股本 | | | | | | | | |
| 3110 | 普通股股本 | 六(十四) | | 14,144,852 | 10 | | 14,144,852 | 8 |
| 資本公積 | | | | | | | | |
| 3200 | 資本公積 | 六(十五) | | 7,767,553 | 6 | | 7,768,067 | 4 |
| 保留盈餘 | | | | | | | | |
| 3310 | 法定盈餘公積 | 六(十六) | | 11,103,487 | 8 | | 10,106,948 | 5 |
| 3350 | 未分配盈餘 | | | 66,542,261 | 48 | | 63,516,070 | 34 |
| 其他權益 | | | | | | | | |
| 3400 | 其他權益 | 六(十七) | (| 46,492) | - | | 38,983,202 | 21 |
| 3XXX | 權益總計 | | | <u>99,511,661</u> | <u>72</u> | | <u>134,519,139</u> | <u>72</u> |
| 重大或有負債及未認列之合約承諾 | | | | | | | | |
| 3X2X | 負債及權益總計 | | \$ | <u>137,711,163</u> | <u>100</u> | \$ | <u>186,314,861</u> | <u>100</u> |

後附個體財務報表附註為本個體財務報告之一部分，請併同參閱。

董事長：洪誌謙



經理人：李翰明



會計主管：藍瑗文



鴻準精密工業股份有限公司
個體綜合損益表
民國107年及106年1月1日至12月31日



單位：新台幣仟元
(除每股盈餘為新台幣元外)

| 項目 | 附註 | 107 年 度 | | 106 年 度 | |
|---|-----------|-----------------|-------|---------------|-------|
| | | 金額 | % | 金額 | % |
| 4000 營業收入 | 六(十八) | \$ 93,824,119 | 100 | \$ 84,414,971 | 100 |
| 5000 營業成本 | 六(六)(二十一) | (88,948,243) | (95) | (80,118,144) | (95) |
| 5900 營業毛利 | | 4,875,876 | 5 | 4,296,827 | 5 |
| 營業費用 | 六(二十一) | | | | |
| 6100 推銷費用 | | (221,299) | - | (133,444) | - |
| 6200 管理費用 | | (247,425) | - | (127,343) | - |
| 6300 研究發展費用 | | (254,194) | (1) | (156,700) | - |
| 6000 營業費用合計 | | (722,918) | (1) | (417,487) | - |
| 6900 營業利益 | | 4,152,958 | 4 | 3,879,340 | 5 |
| 營業外收入及支出 | | | | | |
| 7010 其他收入 | 六(十九) | 508,693 | 1 | 463,267 | - |
| 7020 其他利益及損失 | 六(二十) | 30,445 | - | 445,212) | (1) |
| 7050 財務成本 | | (521,117) | (1) | (235,787) | - |
| 7070 採用權益法認列之子公司、 關聯企業及合資損益之份額 | 六(八) | 6,310,617 | 7 | 7,326,434 | 9 |
| 7000 營業外收入及支出合計 | | 6,328,638 | 7 | 7,108,702 | 8 |
| 7900 稅前淨利 | | 10,481,596 | 11 | 10,988,042 | 13 |
| 7950 所得稅費用 | 六(二十三) | (1,334,937) | (1) | (1,022,656) | (1) |
| 8200 本期淨利 | | \$ 9,146,659 | 10 | \$ 9,965,386 | 12 |
| 不重分類至損益之項目 | | | | | |
| 8311 確定福利計畫之再衡量數 | 六(十三) | (\$ 93) | - | (\$ 11,866) | - |
| 8316 透過其他綜合損益按公允價 值衡量之權益工具投資未實 現評價損益 | 六(十七) | (375,409) | (1) | - | - |
| 8330 採用權益法認列之子公司、 關聯企業及合資之其他綜合 損益之份額-不重分類至損益 之項目 | 六(十七) | (38,662,563) | (41) | - | - |
| 8349 與不重分類之項目相關之所 得稅 | 六(二十三) | 869 | - | 2,017 | - |
| 8310 不重分類至損益之項目總 額 | | (39,037,196) | (42) | (9,849) | - |
| 後續可能重分類至損益之項目 | 六(十六) | | | | |
| 8361 國外營運機構財務報表換算 之兌換差額 | | 8,278 | - | (4,166,406) | (5) |
| 8362 備供出售金融資產未實現評 價損益 | | - | - | 91,275 | - |
| 8380 採用權益法認列關聯企業及 合資之其他綜合損益之份額- 可能重分類至損益之項目 | | - | - | 27,366,987 | 32 |
| 8360 後續可能重分類至損益之 項目總額 | | 8,278 | - | 23,291,856 | 27 |
| 8500 本期綜合損益總額 | | (\$ 29,882,259) | (32) | \$ 33,247,393 | 39 |
| 每股盈餘 | 六(二十四) | | | | |
| 9750 基本每股盈餘 | | \$ 6.47 | | \$ 7.05 | |
| 9850 稀釋每股盈餘 | | \$ 6.41 | | \$ 7.01 | |

後附個體財務報表附註為本個體財務報告之一部分，請併同參閱。

董事長：洪誌謙



經理人：李翰明



會計主管：藍瑗文





鴻盛工業股份有限公司
 如圖所列之日期及時間
 民國107年及106年12月31日

單位：新台幣仟元

| 附註 | 普通股 | 股本 | 公積 | 法定盈餘公積 | 未分配盈餘 | 其他 | 透過損益按公允價值衡量之資產 | 其他金融工具 | 綜合價 | 權益 | |
|---------------------|---------------|--------------|---------------|---------------|----------------|--------------|----------------|--------|---------------|----------------|---|
| | | | | | | | | | | 保留 | 益 |
| 民國106年 | | | | | | | | | | | |
| 106年1月1日餘額 | \$ 14,144,852 | \$ 7,793,643 | \$ 9,034,837 | \$ 60,007,688 | \$ 1,580,117 | \$ - | \$ - | \$ - | \$ 14,111,229 | \$ 106,672,366 | |
| 本期淨利 | - | - | - | 9,965,386 | - | - | - | - | - | 9,965,386 | |
| 本期其他綜合損益 | - | - | - | (9,849) | (4,166,406) | - | - | - | 27,458,262 | 23,282,007 | |
| 本期綜合損益總額 | - | - | - | 9,955,537 | (4,166,406) | - | - | - | 27,458,262 | 33,247,393 | |
| 105年度盈餘指撥及分配：六(十六) | - | - | - | - | - | - | - | - | - | - | |
| 提列法定盈餘公積 | - | - | 1,072,111 | (1,072,111) | - | - | - | - | - | - | |
| 現金股利 | - | - | - | (5,375,044) | - | - | - | - | - | (5,375,044) | |
| 採用權益法認列之關聯企業及合資之變動數 | - | (25,576) | - | - | - | - | - | - | - | (25,576) | |
| 106年12月31日餘額 | \$ 14,144,852 | \$ 7,768,067 | \$ 10,106,948 | \$ 63,516,070 | \$ (2,586,289) | \$ - | \$ - | \$ - | \$ 41,569,491 | \$ 134,519,139 | |
| 民國107年 | | | | | | | | | | | |
| 107年1月1日餘額 | \$ 14,144,852 | \$ 7,768,067 | \$ 10,106,948 | \$ 63,516,070 | \$ 2,586,289 | \$ - | \$ - | \$ - | \$ 41,569,491 | \$ 134,519,139 | |
| 追朔適用及追朔重編之影響數 | - | - | - | (16,843) | - | - | 41,569,491 | - | (41,569,491) | (16,843) | |
| 1月1日重編後餘額 | 14,144,852 | 7,768,067 | 10,106,948 | 63,499,227 | (2,586,289) | - | 41,569,491 | - | - | 134,502,296 | |
| 本期淨利 | - | - | - | 9,146,659 | - | - | - | - | - | 9,146,659 | |
| 本期其他綜合損益 | - | - | - | 776 | 8,278 | - | (39,037,972) | - | - | (39,028,918) | |
| 本期綜合損益總額 | - | - | - | 9,147,435 | 8,278 | - | (39,037,972) | - | - | (29,882,259) | |
| 106年度盈餘指撥及分配：六(十六) | - | - | - | - | - | - | - | - | - | - | |
| 提列法定盈餘公積 | - | - | 996,539 | (996,539) | - | - | - | - | - | - | |
| 現金股利 | - | - | - | (5,092,147) | - | - | - | - | - | (5,092,147) | |
| 採用權益法認列之關聯企業及合資之變動數 | - | 514 | - | (15,715) | - | - | - | - | - | (16,229) | |
| 107年12月31日餘額 | \$ 14,144,852 | \$ 7,767,553 | \$ 11,103,487 | \$ 66,542,261 | \$ (2,578,011) | \$ 2,531,519 | \$ - | \$ - | \$ - | \$ 99,511,661 | |

後附個體財務報表附註為本個體財務報告之一部分，請併同參閱。



董事長：洪誌謙



經理人：李翰明



會計主管：藍琰文

鴻準精密工業股份有限公司
個體現金流量表
民國107年及106年1月1日至12月31日



單位：新台幣仟元

| 附註 | 107年1月1日 至12月31日 | 106年1月1日 至12月31日 |
|--------------------|---------------------|---------------------|
| 營業活動之現金流量 | | |
| 本期稅前淨利 | \$ 10,481,596 | \$ 10,988,042 |
| 調整項目 | | |
| 收益費損項目 | | |
| 折舊費用(含投資性不動產) | 六(二十一) 16,718 | 15,200 |
| 攤銷費用 | 六(二十一) 1,250 | 1,250 |
| 預期信用減損迴轉利益 | (887) | - |
| 利息費用 | 521,116 | 235,787 |
| 採用權益法之關聯企業及合資損益之份額 | 六(八) (6,310,617) | (7,326,434) |
| 透過損益按公允價值衡量金融資產及負債 | 六(二) | |
| 之未實現淨損失(利益) | (573,619) | 293,209 |
| 股利收入 | 六(十九) (106,424) | (21,543) |
| 利息收入 | 六(十九) (293,720) | (181,804) |
| 與營業活動相關之資產/負債變動數 | | |
| 與營業活動相關之資產之淨變動 | | |
| 應收帳款淨額 | 1,352,682 | (7,474,102) |
| 應收帳款-關係人淨額 | 351,877 | 278,437 |
| 其他應收款 | 52,448 | 122,922 |
| 存貨 | 951,759 | 544,308 |
| 其他流動資產 | (10,689) | (305) |
| 與營業活動相關之負債之淨變動 | | |
| 應付帳款 | 546,607 | 349,993 |
| 應付帳款-關係人 | (5,559,044) | 14,004,692 |
| 其他應付款 | 452,863 | (5,442) |
| 其他流動負債 | 74,221 | 4,586 |
| 其他非流動負債 | (1,606) | (4,208) |
| 營運產生之現金流入 | 1,946,531 | 11,824,588 |
| 支付所得稅 | (1,165,774) | (1,166,685) |
| 營業活動之淨現金流入 | 780,757 | 10,657,903 |
| 投資活動之現金流量 | | |
| 按攤銷後成本衡量之金融資產-流動減少 | 6,147,700 | - |
| 取得不動產、廠房及設備 | (2,482) | (30,113) |
| 其他金融資產增加 | - | (6,647,700) |
| 其他非流動資產減少(增加) | 661 | (660) |
| 收取之利息 | 329,768 | 142,768 |
| 收取之股利 | 119,816 | 53,985 |
| 投資活動之淨現金流入(流出) | 6,595,463 | (6,481,720) |
| 籌資活動之現金流量 | | |
| 短期借款(減少)增加 | (8,760,120) | 16,579,780 |
| 發放現金股利 | 六(十五) (5,092,147) | (5,375,044) |
| 利息支付數 | (514,208) | (222,818) |
| 籌資活動之淨現金(流出)流入 | (14,366,475) | 10,981,918 |
| 本期現金及約當現金(減少)增加數 | (6,990,255) | 15,158,101 |
| 期初現金及約當現金餘額 | 18,114,095 | 2,955,994 |
| 期末現金及約當現金餘額 | \$ 11,123,840 | \$ 18,114,095 |

後附個體財務報表附註為本個體財務報告之一部分，請併同參閱。

董事長：洪誌謙



經理人：李翰明



會計主管：藍瑗文



鴻準精密工業股份有限公司
個體財務報表附註
民國107年度及106年度

單位：新台幣仟元
(除特別註明者外)

一、公司沿革

本公司原名華升電子工業股份有限公司，設立於民國79年4月26日，於民國93年3月1日合併原鴻準精密工業股份有限公司並更名為鴻準精密工業股份有限公司。本公司主要營業項目為機殼、散熱模組及消費性電子產品製造、加工及買賣。

二、通過財報之日期及程序

本個體財務報告已於民國108年3月27日經董事會通過發布。

三、新發布及修訂準則及解釋之適用

(一)已採用金融監督管理委員會(以下簡稱「金管會」)認可之新發布、修正後國際財務報導準則之影響

下表彙列金管會認可之民國107年適用之國際財務報導準則之新發布、修正及修訂之準則及解釋：

| <u>新發布/修正/修訂準則及解釋</u> | <u>國際會計準則理事會 發布之生效日</u> |
|---|-----------------------------|
| 國際財務報導準則第2號之修正「股份基礎給付交易之分類及衡量」 | 民國107年1月1日 |
| 國際財務報導準則第4號之修正「於國際財務報導準則第4號『保險合約』下國際財務報導準則第9號『金融工具』之適用」 | 民國107年1月1日 |
| 國際財務報導準則第9號「金融工具」 | 民國107年1月1日 |
| 國際財務報導準則第15號「客戶合約之收入」 | 民國107年1月1日 |
| 國際財務報導準則第15號之修正「國際財務報導準則第15號『客戶合約之收入』之闡釋」 | 民國107年1月1日 |
| 國際會計準則第7號之修正「揭露倡議」 | 民國106年1月1日 |
| 國際會計準則第12號之修正「未實現損失之遞延所得稅資產之認列」 | 民國106年1月1日 |
| 國際會計準則第40號之修正「投資性不動產之轉列」 | 民國107年1月1日 |
| 國際財務報導解釋第22號「外幣交易與預收(付)對價」 | 民國107年1月1日 |
| 2014-2016週期之年度改善-國際財務報導準則第1號「首次採用國際財務報導準則」 | 民國107年1月1日 |
| 2014-2016週期之年度改善-國際財務報導準則第12號「對其他個體之權益之揭露」 | 民國106年1月1日 |
| 2014-2016週期之年度改善-國際會計準則第28號「投資關聯企業及合資」 | 民國107年1月1日 |

本公司經評估上述準則及解釋對本公司財務狀況與財務績效主要影響如下：

1. 國際財務報導準則第 9 號「金融工具」

- (1) 金融資產債務工具按企業之經營模式及合約現金流量特性判斷，可分類為透過損益按公允價值衡量之金融資產、透過其他綜合損益按公允價值衡量之金融資產及按攤銷後成本衡量之金融資產；金融資產權益工具分類為透過損益按公允價值衡量之金融資產，除非企業作不可撤銷之選擇將非交易目的之權益工具的公允價值認列於其他綜合損益。
- (2) 金融資產債務工具之減損評估應採預期信用損失模式，於每一資產負債表日評估該工具之信用風險是否有顯著增加，以適用 12 個月之預期信用損失或存續期間之預期信用損失（於發生減損前之利息收入按資產帳面總額估計）；或是否業已發生減損，於發生減損後之利息收入按提列備抵呆帳後之帳面淨額估計。應收帳款（不包含重大財務組成部分）應按存續期間之預期信用損失衡量備抵損失。
- (3) 本公司對於國際財務報導準則第 9 號（以下簡稱「IFRS9」）係採用不重編前期財務報表（以下簡稱「修正式追溯」），對民國 107 年 1 月 1 日之重大影響，請詳附註十二、(四)2. 及 3. 說明。

2. 國際財務報導準則第 15 號「客戶合約之收入」及相關修正

- (1) 本公司於初次適用國際財務報導準則第 15 號（以下簡稱「IFRS15」）時，選擇不重編前期財務報表。
 - (2) 客戶合約相關資產及負債之表達
當銷貨交易含有變動對價時，企業認列之收入金額應為其預期有權收取的對價，收入認列之金額不包含企業預期要退款的部份。企業應認列退款負債及一項資產，在資產負債表上該項資產應和退款負債分別表達。
 - (3) 估計銷貨折讓依 IFRS15 規定認列之退款負債，於過去報導期間表達為應收帳款-備抵銷貨折讓，於民國 107 年 1 月 1 日餘額為\$52,399。
 - (4) 有關初次適用 IFRS15 之其他揭露請詳附註十二、(五)說明。
- (二) 尚未採用金管會認可之新發布、修正後國際財務報導準則之影響

下表彙列金管會認可之民國 108 年適用之國際財務報導準則之新發布、修正及修訂之準則及解釋：

| 新發布/修正/修訂準則及解釋 | 國際會計準則理事會 發布之生效日 |
|-----------------------------|---------------------|
| 國際財務報導準則第9號之修正「具負補償之提前還款特性」 | 民國108年1月1日 |
| 國際財務報導準則第16號「租賃」 | 民國108年1月1日 |
| 國際會計準則第19號之修正「計畫之修正、縮減或清償」 | 民國108年1月1日 |
| 國際會計準則第28號之修正「關聯企業與合資之長期權益」 | 民國108年1月1日 |
| 國際財務報導解釋第23號「不確定性之所得稅處理」 | 民國108年1月1日 |
| 2015-2017週期之年度改善 | 民國108年1月1日 |

本公司經評估上述準則及解釋對本公司財務狀況與財務績效主要影響如下：

國際財務報導準則第16號「租賃」

國際財務報導準則第16號「租賃」取代國際會計準則第17號「租賃」及其相關解釋及解釋公告。此準則規定承租人應認列使用權資產及租賃負債(除租賃期間短於12個月或低價值標的資產之租賃外);出租人會計處理仍相同,按營業租賃及融資租賃兩種類型處理,僅增加相關揭露。

本公司將屬承租人之租賃合約按國際財務報導準則第16號處理,惟採用不重編前期財務報表(以下簡稱「修正式追溯」),對於民國108年1月1日可能分別調增使用權資產及租賃負債\$2,687及\$2,687,而保留盈餘未有影響數。

(三) 國際會計準則理事會已發布但尚未經金管會認可之國際財務報導準則之影響

下表彙列國際會計準則理事會已發布但尚未納入金管會認可之國際財務報導準則之新發布、修正及修訂之準則及解釋：

| 新發布/修正/修訂準則及解釋 | 國際會計準則理事會 發布之生效日 |
|---|---------------------|
| 國際會計準則第1號及國際會計準則第8號之修正「揭露倡議-重大性之定義」 | 民國109年1月1日 |
| 國際財務報導準則第3號之修正「業務之定義」 | 民國109年1月1日 |
| 國際財務報導準則第10號及國際會計準則第28號之修正「投資者與其關聯企業或合資間之資產出售或投入」 | 待國際會計準則理事會決定 |
| 國際財務報導準則第17號「保險合約」 | 民國110年1月1日 |

本公司經評估上述準則及解釋對本公司財務狀況與財務績效並無重大影響。

四、重大會計政策之彙總說明

編製本個體財務報告所採用之主要會計政策說明如下。除另有說明外,此等政策在所有報導期間一致地適用。

(一) 遵循聲明

本個體財務報告係依據證券發行人財務報告編製準則編製。

(二) 編製基礎

1. 除下列重要項目外,本個體財務報告係按歷史成本編製：

- (1) 按公允價值衡量之透過損益按公允價值衡量之金融資產及負債(包括衍生工具)。
- (2) 按公允價值衡量之透過其他綜合損益按公允價值衡量之金融資產/備供出售金融資產。
- (3) 按退休基金資產減除確定福利義務現值之淨額認列之確定福利負債。

2. 編製符合金管會認可之國際財務報導準則、國際會計準則、解釋及解釋公

告(以下簡稱 IFRSs)之財務報告需要使用一些重要會計估計，在應用本公司的會計政策過程中亦需要管理階層運用其判斷，涉及高度判斷或複雜性之項目，或涉及個體財務報告之重大假設及估計之項目，請詳附註五說明。

3. 本公司於民國 107 年 1 月 1 日初次適用 IFRS 9 及 IFRS 15，係採用修正式追溯將轉換差額認列於民國 107 年 1 月 1 日之保留盈餘或其他權益，並未重編民國 106 年度之財務報表及附註。民國 106 年度係依據國際會計準則第 39 號(以下簡稱「IAS 39」)、國際會計準則第 11 號(以下簡稱「IAS 11」)、國際會計準則第 18 號(以下簡稱「IAS 18」)及其相關解釋及解釋公告編製，所採用之重大會計政策及重要會計項目之說明，請詳附註十二、(四)及(五)說明。

(三)外幣換算

本個體財務報告係以本公司之功能性貨幣「新台幣」作為表達貨幣列報。

1. 外幣交易及餘額

- (1) 外幣交易採用交易日或衡量日之即期匯率換算為功能性貨幣，換算此等交易產生之換算差額認列為當期損益。
- (2) 外幣貨幣性資產及負債餘額，按資產負債表日之即期匯率評價調整，因調整而產生之換算差額認列為當期損益。
- (3) 外幣非貨幣性資產及負債餘額，屬透過損益按公允價值衡量者，按資產負債表日之即期匯率評價調整，因調整而產生之兌換差額認列為當期損益；屬透過其他綜合損益按公允價值衡量者，按資產負債表日之即期匯率評價調整，因調整而產生之兌換差額認列於其他綜合損益項目；屬非按公允價值衡量者，則按初始交易日之歷史匯率衡量。
- (4) 所有兌換損益於損益表之「其他利益及損失」列報。

2. 國外營運機構之換算

- (1) 功能性貨幣與表達貨幣不同之所有公司個體、關聯企業及聯合協議，其經營結果和財務狀況以下列方式換算為表達貨幣：
 - A. 表達於每一資產負債表之資產及負債係以該資產負債表日收盤匯率換算；
 - B. 表達於每一綜合損益表之收益及費損係以當期平均匯率換算；及
 - C. 所有因換算而產生之兌換差額認列為其他綜合損益。
- (2) 收購國外個體產生之商譽及公允價值調整視為該國外個體之資產及負債，並按期末匯率換算。
- (3) 當部分處分或出售國外營運機構為子公司時，係按比例將認列為其他綜合損益之累計兌換差額重新歸屬於該國外營運機構之非控制權益。惟當本公司即使仍保留對前子公司之部分權益，但已喪失對國外營運機構屬子公司之控制，則係以處分對國外營運機構之全部權益處理。

(四) 資產負債區分流動及非流動之分類標準

1. 資產符合下列條件之一者，分類為流動資產：

- (1) 預期將於正常營業週期中實現該資產，或意圖將其出售或消耗者。
- (2) 主要為交易目的而持有者。
- (3) 預期於資產負債表日後十二個月內實現者。
- (4) 現金或約當現金，但於資產負債表日後至少十二個月交換或用以清償負債受到限制者除外。

本公司將所有不符合上述條件之資產分類為非流動。

2. 負債符合下列條件之一者，分類為流動負債：

- (1) 預期將於正常營業週期中清償者。
- (2) 主要為交易目的而持有者。
- (3) 預期於資產負債表日後十二個月內到期清償者。
- (4) 不能無條件將清償期限遞延至資產負債表日後至少十二個月者。負債之條款，可能依交易對方之選擇，以發行權益工具而導致清償者，不影響其分類。

本公司將所有不符合上述條件之負債分類為非流動。

(五) 約當現金

約當現金係指短期並具高度流動性投資，該投資可隨時轉換成定額現金且價值變動之風險甚小。定期存款符合前述定義且其持有目的係為滿足營運上之短期現金承諾者，分類為約當現金。

(六) 透過損益按公允價值衡量之金融資產

107 年度適用

1. 係指非屬按攤銷後成本衡量或透過其他綜合損益按公允價值衡量之金融資產。屬按攤銷後成本衡量或透過其他綜合損益按公允價值衡量之金融資產，當可消除或重大減少衡量或認列不一致時，本公司於原始認列時指定為透過損益按公允價值衡量之金融資產。
2. 本公司對於符合慣例交易之透過損益按公允價值衡量之金融資產係採用交易日會計。
3. 本公司於原始認列時按公允價值衡量，相關交易成本認列於損益，後續按公允價值衡量，其利益或損失認列於損益。
4. 當收取股利之權利確立，與股利有關之經濟效益很有可能流入，及股利金額能可靠衡量時，本集團於損益認列股利收入。

(七) 透過其他綜合損益按公允價值衡量之金融資產

107 年度適用

1. 係指原始認列時作一不可撤銷之選擇，將非持有供交易之權益工具投資的公允價值變動列報於其他綜合損益；或同時符合下列條件之債務工具

投資：

- (1)在以收取合約現金流量及出售為目的之經營模式下持有該金融資產。
 - (2)該金融資產之合約條款產生特定日期之現金流量，完全為支付本金及流通在外本金金額之利息。
2. 本公司對於符合交易慣例之透過其他綜合損益按公允價值衡量之金融資產係採用交易日會計。
 3. 本公司於原始認列時按其公允價值加計交易成本衡量，後續按公允價值衡量：
 - (1)屬權益工具之公允價值變動認列於其他綜合損益，於除列時，先前認列於其他綜合損益之累積利益或損失後續不得重分類至損益，轉列至保留盈餘項下。當收取股利之權利確立，與股利有關之經濟效益很有可能流入，及股利金額能可靠衡量時，本集團於損益認列股利收入。
 - (2)屬債務工具之公允價值變動認列於其他綜合損益，於除列前之減損損失、利息收入及外幣兌換損益認列於損益，於除列時，先前認列於其他綜合損益之累積利益或損失將自權益重分類至損益。

(八)按攤銷後成本衡量之金融資產

107 年度適用

1. 係指同時符合下列條件者：

- (1)在以收取合約現金流量為目的之經營模式下持有該金融資產。
 - (2)該金融資產之合約條款產生特定日期之現金流量，完全為支付本金及流通在外本金金額之利息。
2. 本集團對於符合交易慣例之按攤銷後成本衡量之金融資產係採用交易日會計。
 3. 本集團於原始認列時按其公允價值加計交易成本衡量，後續採有效利息法按攤銷程序於流通期間內認列利息收入，及認列減損損失，並於除列時，將其利益或損失認列於損益。
 4. 本集團持有不符合約當現金之定期存款，因持有期間短，折現之影響不重大，係以投資金額衡量。

(九)應收帳款

1. 係指依合約約定，已具無條件收取因移轉商品或勞務所換得對價金額權利之帳款及票據。
2. 屬未付息之短期應收帳款及票據，因折現之影響不大，本公司係以原始發票金額衡量。

(十)金融資產減損

本公司於每一資產負債表日，就透過其他綜合損益按公允價值衡量之債務工具投資及按攤銷後成本衡量之金融資產與包含重大財務組成部分之應收帳款或合約資產，考量所有合理且可佐證之資訊(包括前瞻性者)後，對自原始認列後信用風險並未顯著增加者，按 12 個月預期信用損失金額衡量備抵損失；對自原始認列後信用風險已顯著增加者，按存續期間預期信用損失金

額衡量備抵損失；就不包含重大財務組成部分之應收帳款或合約資產，按存續期間預期信用損失金額衡量備抵損失。

(十一) 金融資產之除列

當本公司對收取來自金融資產現金流量之合約權利失效時，將除列金融資產。

(十二) 營業租賃(出租人)

營業租賃之租賃收益扣除給予承租人之任何誘因，於租賃期間內按直線法攤銷認列為當期損益。

(十三) 存貨

存貨按成本與淨變現價值孰低者衡量，成本依加權平均法計算。製成品及在製品之成本包括原料、直接人工、其他直接成本及生產相關之製造費用（按正常產能分攤），惟不包括借款成本。比較成本與淨變現價值孰低時，採逐項比較法，淨變現價值係指在正常營業過程中之估計售價減除至完工尚須投入之估計成本及相關變動銷售費用後之餘額。

(十四) 採用權益法之投資/子公司及關聯企業

1. 子公司指受本公司控制之個體（包括結構型個體），當本公司暴露於來自對該個體之參與之變動報酬或對該等變動報酬享有權利，且透過對該個體之權力有能力影響該等報酬時，本公司即控制該個體。
2. 本公司與子公司間交易所產生之未實現損益業已銷除。子公司之會計政策與本公司採用之政策一致。
3. 本公司對子公司取得後之損益份額認列為當期損益，對其取得後之其他綜合損益份額則認列為其他綜合損益。如本公司對子公司所認列之損失份額等於或超過在該子公司之權益時，本公司繼續按持股比例認列損失。
4. 關聯企業指所有本公司對其有重大影響而無控制之個體，一般係直接或間接持有其 20% 以上表決權之股份。本公司對關聯企業之投資採用權益法處理，取得時依成本認列。
5. 本公司對關聯企業取得後之損益份額認列為當期損益，對其取得後之其他綜合損益份額則認列為其他綜合損益。如本公司對任一關聯企業之損失份額等於或超過其在該關聯企業之權益（包括任何其他無擔保之應收款），本集團不認列進一步之損失，除非本公司對該關聯企業發生法定義務、推定義務或已代其支付款項。
6. 當關聯企業發生非損益及其他綜合損益之權益變動且不影響對關聯企業之持股比例時，本公司將所有權益變動按持股比例認列為「資本公積」。
7. 本公司與關聯企業間交易所產生之未實現損益業已依其對關聯企業之權益比例銷除；除非證據顯示該交易所轉讓之資產已減損，否則未實現損失亦予以銷除。關聯企業之會計政策已作必要之調整，與本公司採用之政策一致。

8. 關聯企業增發新股時，若本公司未按比例認購或取得，致使投資比例發生變動但仍對其有重大影響，該股權淨值變動之增減數係調整「資本公積」及「採用權益法之投資」。若致使投資比例下降者，除上述調整外，與該所有權權益之減少有關而先前已認列於其他綜合損益之利益或損失，且該利益或損失於處分相關資產或負債時須被重分類至損益者，依減少比例重分類至損益。
9. 當本公司喪失對關聯企業之重大影響，對原關聯企業之剩餘投資係按公允價值重新衡量，公允價值與帳面金額之差額認列為當期損益。
10. 當本公司處分關聯企業時，如喪失對該關聯企業之重大影響，對於先前認列於其他綜合損益與該關聯企業有關之所有金額，將自權益重分類為損益。如仍對該關聯企業有重大影響，僅按比例將先前在其他綜合損益中認列之金額依上述方式轉出。
11. 當本公司處分關聯企業時，如喪失對該關聯企業之重大影響，將與該關聯企業有關之資本公積轉列損益；如仍對該關聯企業有重大影響，則按處分比例轉列損益。
12. 依「證券發行人財務報告編製準則」規定，個體財務報告當期損益及其他綜合損益應與合併基礎編製之財務報告中當期損益及其他綜合損益歸屬於母公司業主之分攤數相同，個體財務報告業主權益應與合併基礎編製之財務報告中歸屬於母公司業主之權益相同。

(十五) 不動產、廠房及設備

1. 不動產、廠房及設備係以取得成本為入帳基礎，並將購建期間之有關利息資本化。
2. 後續成本只有在與該項目有關之未來經濟效益很有可能流入本公司，且該項目之成本能可靠衡量時，才包括在資產之帳面金額或認列為一項單獨資產。被重置部分之帳面金額應除列。所有其他維修費用於發生時認列為當期損益。
3. 不動產、廠房及設備之後續衡量採成本模式，除土地不提折舊外，其他按估計耐用年限以直線法計提折舊。不動產、廠房及設備各項組成若屬重大，則單獨提列折舊。
4. 本公司於每一財務年度結束日對各項資產之殘值、耐用年限及折舊方法進行檢視，若殘值及耐用年限之預期值與先前之估計不同時，或資產所含之未來經濟效益之預期消耗型態已有重大變動，則自變動發生日起依國際會計準則第 8 號「會計政策、會計估計變動及錯誤」之會計估計變動規定處理。各項資產之耐用年限，房屋及建築為 3~55 年、機器設備為 1~10 年、其他設備為 1~10 年。

(十六) 投資性不動產

投資性不動產以取得成本認列，後續衡量採成本模式。除土地外，按估計耐用年限以直線法提列折舊，耐用年限為 8~55 年。

(十七) 非金融資產減損

本公司於資產負債表日針對有減損跡象之資產，估計其可回收金額，當可回收金額低於其帳面價值時，則認列減損損失。可回收金額係指一項資產之公允價值減處分成本或其使用價值，兩者較高者。當以前年度已認列資產減損之情況不存在或減少時，則迴轉減損損失，惟迴轉減損損失而增加之資產帳面金額，不超過該資產若未認列減損損失情況下減除折舊或攤銷後之帳面金額。

(十八) 借款

1. 係指向銀行借入之長、短期款項及其他長、短期借款。本公司於原始認列時按其公允價值減除交易成本衡量，後續就減除交易成本後之價款與贖回價值之任何差額，採有效利息法按攤銷程序於流通期間內認列利息費用於損益。
2. 設立借款額度時支付之費用，當很有可能提取部分或全部額度，則該費用認列為借款之交易成本，予以遞延至動支發生時認列為有效利率之調整；當不太可能提取部分或全部額度，則認列該費用為預付款項，並在額度相關之期間內攤銷。

(十九) 應付帳款及票據

1. 係指因賒購原物料、商品或勞務所發生之債務及因營業與非因營業而發生之應付票據。
2. 屬未付息之短期應付帳款及票據，因折現之影響不大，本公司係以原始發票金額衡量。

(二十) 透過損益按公允價值衡量之金融負債

1. 係指發生之主要目的為近期內再買回，及除依避險會計被指定為避險工具外之衍生工具而持有供交易之金融負債。
2. 本公司於原始認列時按公允價值衡量，相關交易成本認列於損益，後續按公允價值衡量，其利益或損失認列於損益。

(二十一) 金融負債之除列

本公司於合約所載之義務履行、取消或到期時，除列金融負債。

(二十二) 金融資產及負債之互抵

當有法律上可執行之權利將所認列之金融資產及負債金額抵銷，且意圖以淨額基礎交割或同時實現資產及清償負債時，始可將金融資產及金融負債互抵，並於資產負債表中以淨額表達。

(二十三) 員工福利

1. 短期員工福利

短期員工福利係以預期支付之非折現金額衡量，並於相關服務提供時認列為費用。

2. 退休金

(1) 確定提撥計畫

對於確定提撥計畫，係依權責發生基礎將應提撥之退休基金數額認列為當期之退休金成本。預付提撥金於可退還現金或減少未來給付之範圍內認列為資產。

(2) 確定福利計畫

- A. 確定福利計畫下之淨義務係以員工當期或過去服務所賺得之未來福利金額折現計算，並以資產負債表日之確定福利義務現值減除計畫資產之公允價值。確定福利淨義務每年由精算師採用預計單位福利法計算，折現率係使用資產負債表日與確定福利計畫之貨幣及期間一致之政府公債（於資產負債表日）之市場殖利率。
- B. 確定福利計畫產生之再衡量數於發生當期認列於其他綜合損益，並表達於保留盈餘。
- C. 前期服務成本之相關費用立即認列為損益。

3. 員工酬勞及董監酬勞

員工酬勞及董監酬勞係於具法律或推定義務且金額可合理估計時，認列為費用及負債。嗣後決議實際配發金額與估列金額有差異時，則按會計估計變動處理。另以股票發放員工酬勞者，計算股數之基礎為董事會決議日前一日收盤價。

(二十四) 所得稅

1. 所得稅費用包含當期及遞延所得稅。除與列入其他綜合損益或直接列入權益之項目有關之所得稅分別列入其他綜合損益或直接列入權益外，所得稅係認列於損益。
2. 本公司依據營運及產生應課稅所得之所在國家在資產負債表日已立法或已實質性立法之稅率計算當期所得稅。管理階層就適用所得稅相關法規定期評估所得稅申報之狀況，並在適用情況下根據預期須向稅捐機關支付之稅款估列所得稅負債。未分配盈餘依所得稅法加徵之所得稅，嗣盈餘產生年度之次年度於股東會通過盈餘分派案後，始就實際盈餘之分派情形，認列未分配盈餘所得稅費用。
3. 遞延所得稅採用資產負債表法，按資產及負債之課稅基礎與其於個體資產負債表之帳面金額所產生之暫時性差異認列。源自於原始認列之商譽所產生之遞延所得稅負債則不予認列，若遞延所得稅源自於交易（不包括企業合併）中對資產或負債之原始認列，且在交易當時未影響會計利潤或課稅所得（課稅損失），則不予認列。若投資子公司產生之暫時性差異，本公司可以控制暫時性差異迴轉之時點，且暫時性差異很有可能於可預見之未來不會迴轉者則不予認列。遞延所得稅採用在資產負債表日已立法或已實質性立法，並於有關之遞延所得稅資產實現或遞延所得稅負債清償時預期適用之稅率（及稅法）為準。

4. 遞延所得稅資產於暫時性差異很有可能用以抵減未來應課稅所得之範圍內認列，並於每一資產負債表日重評估未認列及已認列之遞延所得稅資產。
5. 當有法定執行權將所認列之當期所得稅資產及負債金額互抵且有意圖以淨額基礎清償或同時實現資產及清償負債時，始將當期所得稅資產及當期所得稅負債互抵；當有法定執行權將當期所得稅資產及當期所得稅負債互抵，且遞延所得稅資產及負債意圖以淨額基礎清償或同時實現資產及清償負債時，始將遞延所得稅資產及負債互抵。

(二十五) 股利分配

分派予本公司股東之股利於本公司股東會決議分派股利時於財務報告認列，分派現金股利認列為負債，分派股票股利則認列為待分配股票股利，並於發行新股基準日時轉列普通股。

(二十六) 收入認列

1. 本公司主要產銷消費性電子產業之相關產品。銷貨收入於產品之控制移轉予客戶時認列，即當產品被交付予客戶，客戶對於產品銷售之通路及價格具有裁量權，且本集團並無尚未履行之履約義務可能影響客戶接受該產品時。當產品被運送至指定地點，陳舊過時及滅失之風險已移轉予客戶，且客戶依據銷售合約接受產品，或有客觀證據證明所有接受標準皆已滿足時，商品交付方屬發生。
2. 銷貨收入以合約價格扣除估計銷貨折讓之淨額認列。收入認列金額以未來高度很有可能不會發生重大迴轉之部分為限，並於每一資產負債表日更新估計。銷貨交易移轉所承諾之商品或服務予客戶與客戶付款間之時間間隔未有超過一年者，因此本集團並未調整交易價格以反映貨幣時間價值。
3. 應收帳款於商品交付予客戶時認列，因自該時點起本公司對合約價款具無條件權利，僅須時間經過即可自客戶收取對價。

五、重大會計判斷、假設及估計不確性之主要來源

本公司編製本個體財務報告時，管理階層已運用其判斷以決定所採用之會計政策，並依據資產負債表日當時之情況對於未來事件之合理預期以作出會計估計及假設。所作出之重大會計估計與假設可能與實際結果存有差異，將考量歷史經驗及其他因子持續評估及調整。該等估計及假設具有導致資產及負債帳面金額於下個財務年度重大調整之風險。請詳下列對重大會計判斷、估計與假設不確定性之說明：

(一) 會計政策採用之重要判斷

1. 收入認列

本公司依據交易型態及其經濟實質判定對客戶承諾之性質究係由其本身提供特定商品或勞務之履約義務(即本集團為主理人)，或係為另一方安排提供該等商品或勞務之履約義務(即本集團為代理人)。當本公司於移轉特

定商品或勞務予客戶前，控制該商品或勞務，則本集團為主理人，就移轉特定商品或勞務之預期有權取得之對價總額認列收入。若特定商品或勞務移轉予客戶前，本公司並未控制該等商品或勞務，則本公司為代理人，係為另一方提供特定商品或勞務予客戶作安排，就此安排有權取得之任何收費或佣金認列為收入。

本公司依據下列指標判定於特定商品或勞務移轉予客戶前控制該商品或勞務：

- (1)對完成提供特定商品或勞務之承諾負有主要責任。
- (2)於特定商品或勞務移轉予客戶前或於控制移轉後承擔存貨風險。
- (3)對特定商品或勞務具有訂定價格之裁量權。

(二)重要會計估計及假設

存貨之評價

由於存貨須以成本與淨變現價值孰低者計價，故本公司必須運用判斷及估計決定資產負債表日存貨之淨變現價值。由於科技快速變遷，本公司評估資產負債表日存貨因正常損耗、過時陳舊或無市場銷售價值之金額，並將存貨成本沖減至淨變現價值。此存貨評價主要係依未來特定期間內之產品需求為估計基礎，故可能產生重大變動。

民國107年12月31日，本公司存貨之帳面金額請參閱附註六(六)之說明。

六、重要會計項目之說明

(一)現金及約當現金

| | <u>107年12月31日</u> | <u>106年12月31日</u> |
|-----------|----------------------|----------------------|
| 支票存款及活期存款 | \$ 9,791,840 | \$ 6,589,095 |
| 約當現金 | | |
| 定期存款 | <u>1,332,000</u> | <u>11,525,000</u> |
| | <u>\$ 11,123,840</u> | <u>\$ 18,114,095</u> |

1. 本公司往來之金融機構信用品質良好，且本集團與多家金融機構往來以分散信用風險，預期發生違約之可能性甚低。
2. 本公司未有將現金及約當現金提供質押之情形。有關民國107年及106年12月31日之定期存款到期日超過三個月以上者，業已分別表列「按攤銷後成本衡量之金融資產-流動」及「其他流動資產」項下。

(二) 透過損益按公允價值衡量之金融資產/負債

| <u>資</u> | <u>產</u> | <u>項</u> | <u>目</u> | <u>107年12月31日</u> |
|--------------------|----------|----------|----------|-------------------|
| 流動項目： | | | | |
| 強制透過損益按公允價值衡量之金融資產 | | | | |
| 衍生工具 | | | | \$ 567,640 |
| <u>負</u> | <u>債</u> | <u>項</u> | <u>目</u> | |
| 流動項目： | | | | |
| 強制透過損益按公允價值衡量之金融負債 | | | | |
| 衍生工具 | | | | \$ 39,992 |

1. 本公司民國 107 年 12 月 31 日持有上開金融商品認列之淨利益為\$769,013 (包括期末未實現評價利益\$573,619)。

2. 本公司承作未適用避險會計之衍生工具之交易及合約資訊說明如下：

| <u>衍生性金融商品</u> | <u>107年12月31日</u> | | <u>契約期間</u> |
|----------------|-------------------|-----------|---------------|
| | <u>合約金額</u> | | |
| | <u>(名目本金)(仟元)</u> | | |
| 流動項目 | | | |
| 外匯換匯合約 | TWD (sell) | 4,443,720 | 107/03~108/03 |
| | USD (buy) | 152,000 | |
| 換匯換利合約 | TWD (sell) | 1,900,275 | 107/03~108/03 |
| | USD (buy) | 65,000 | |
| | TWD (sell) | 2,186,925 | 107/04~108/04 |
| | USD (buy) | 75,000 | |
| | TWD (sell) | 7,708,750 | 107/12~108/01 |
| | USD (buy) | 250,000 | |

(1) 換匯換利合約

本公司簽訂之換匯換利合約，係為滿足資金調度之所需。換匯方面，於期初、期末將兩種貨幣之本金以相同匯率互換，以降低匯率風險。換利方面，採兩幣別間之固定利率交換固定利率，以降低利率波動風險。

(2) 外匯換匯合約

本公司簽訂之外匯換匯合約，係為滿足資金調度之所需。於期初、期末將兩種貨幣以相同匯率互換，以降低匯率風險。

3. 本公司投資衍生工具之交易對象為信用良好之銀行或具投資等級以上之金融機構，其信用評等均為 A 以上。

4. 本公司未有將透過損益按公允價值衡量之金融資產提供質押之情形。

5. 民國 106 年 12 月 31 日之資訊請詳附註十二(四)說明。

(三) 透過其他綜合損益按公允價值衡量之金融資產

| 項 目 | 107年12月31日 |
|--------|--------------|
| 非流動項目： | |
| 權益工具 | \$ 1,415,846 |

1. 本公司選擇將屬策略性之投資分類為透過其他綜合損益按公允價值衡量之金融資產。
2. 本公司透過其他綜合損益按公允價值衡量之金融資產於民國 107 年度認列於綜合損益之公允價值變動為損失\$375,409。
3. 本公司未有將透過其他綜合損益按公允價值衡量之金融資產作為質押擔保之情形。
4. 民國 106 年 12 月 31 日之資訊請詳附註十二(四)說明。

(四) 按攤銷後成本衡量之金融資產

| 項 目 | 107年12月31日 |
|---------------|------------|
| 流動項目： | |
| 到期日超過三個月之定期存款 | \$ 500,000 |

1. 本公司民國 107 年 12 月 31 日未有將按攤銷後成本衡量之金融資產提供作為質押擔保之情形。
2. 本公司往來之金融機構信用品質良好，預期發生違約之可能性甚低。
3. 民國 106 年 12 月 31 日之其他流動資產資訊請詳附註(六)七及十二(四)說明。

(五) 應收帳款

| | 107年12月31日 | 106年12月31日 |
|--------|----------------------|----------------------|
| 應收帳款 | \$ 12,738,341 | \$ 14,133,011 |
| 減：備抵損失 | (3,938) | - |
| 減：備抵折讓 | - | (52,399) |
| | <u>\$ 12,734,403</u> | <u>\$ 14,080,612</u> |

1. 本公司並未持有任何的擔保品。
2. 相關信用風險資訊請詳附註十二(二)說明。
3. 本公司之估計銷貨折讓依 IFRS15 規定重分類退款負債(表列「其他流動負債」)，請詳附註十二(五)說明。

(六) 存貨

| | 107年12月31日 | 106年12月31日 |
|------------|-------------------|---------------------|
| 製成品 | \$ 284,890 | \$ 1,236,649 |
| 減：備抵存貨評價損失 | (15,729) | (15,729) |
| | <u>\$ 269,161</u> | <u>\$ 1,220,920</u> |

本公司當期認列為費損之存貨成本：

| | <u>107年度</u> | <u>106年度</u> |
|------------------|-------------------|---------------------|
| 已出售存貨成本 | \$ 88,948,243 | \$ 80,118,144 |
| (七)其他流動資產 | | |
| | <u>107年12月31日</u> | <u>106年12月31日</u> |
| 到期日在三個月以上之定期存款 | \$ - | \$ 6,647,700 |
| 其他 | 15,407 | 4,718 |
| | <u>\$ 15,407</u> | <u>\$ 6,652,418</u> |

(八)採用權益法之投資

| <u>被投資公司</u> | <u>107年12月31日</u> | <u>106年12月31日</u> |
|--|-----------------------|-----------------------|
| Q-RUN HOLDINGS LTD. | \$ 92,037,098 | \$ 124,455,611 |
| FOXCONN PRECISION COMPONENTS HOLDING CO., LTD. | 15,692,164 | 15,250,593 |
| 華準投資股份有限公司 | 1,440,657 | 1,831,805 |
| 三創數位股份有限公司 | 286,222 | 303,284 |
| | <u>\$ 109,456,141</u> | <u>\$ 141,841,293</u> |

1. 子公司

- (1)有關本公司之子公司資訊，請參閱本公司民國 107 年度合併財務報表附註四（三）。
- (2)本公司經由 FOXCONN PRECISION COMPONENTS HOLDING CO., LTD. 及 Q-RUN HOLDINGS LTD. 轉投資大陸之公司，係以經營電子計算機零件（電腦散熱器、鋁鎂合金及電腦零組件）之產銷為業務。有關轉投資大陸資訊之揭露情形，請參閱附註十三。

2. 關聯企業

本公司個別不重大關聯企業之經營結果之份額彙總如下：

| | <u>107年12月31日</u> | <u>106年12月31日</u> |
|----------|-------------------|-------------------|
| 本期綜合損益總額 | (\$ 85,477) | (\$ 137,433) |

3. 本公司之子公司華準投資股份有限公司於民國 107 年 10 月及 107 年 10 月發放現金股利，採用權益法之投資之份額分別減少 \$13,392 及 \$32,442。
4. 本公司於民國 107 年及 106 年度採用權益法之投資利益之份額分別為 \$6,310,617 及 \$7,326,434。

(九) 不動產、廠房及設備

| | <u>土地</u> | <u>房屋及建築</u> | <u>機器設備</u> | <u>其他設備</u> | <u>合計</u> |
|-------------------|------------------|------------------|------------------|------------------|------------------|
| <u>107年1月1日</u> | | | | | |
| 成本 | \$ 51,850 | \$ 52,938 | \$ 83,626 | \$ 77,600 | \$ 266,014 |
| 累計折舊 | - | (38,384) | (72,793) | (59,533) | (170,710) |
| | <u>\$ 51,850</u> | <u>\$ 14,554</u> | <u>\$ 10,833</u> | <u>\$ 18,067</u> | <u>\$ 95,304</u> |
| <u>107年</u> | | | | | |
| 1月1日 | \$ 51,850 | \$ 14,554 | \$ 10,833 | \$ 18,067 | \$ 95,304 |
| 增添 | - | - | 80 | 1,461 | 1,541 |
| 轉出 | - | (1,189) | - | - | (1,189) |
| 處分 | - | - | (2,668) | - | (2,668) |
| 折舊費用 | - | (3,156) | (5,259) | (7,006) | (15,421) |
| 12月31日 | <u>\$ 51,850</u> | <u>\$ 10,209</u> | <u>\$ 2,986</u> | <u>\$ 12,522</u> | <u>\$ 77,567</u> |
| <u>107年12月31日</u> | | | | | |
| 成本 | \$ 51,850 | \$ 51,749 | \$ 81,038 | \$ 79,061 | \$ 263,698 |
| 累計折舊 | - | (41,540) | (78,052) | (66,539) | (186,131) |
| | <u>\$ 51,850</u> | <u>\$ 10,209</u> | <u>\$ 2,986</u> | <u>\$ 12,522</u> | <u>\$ 77,567</u> |
| | <u>土地</u> | <u>房屋及建築</u> | <u>機器設備</u> | <u>其他設備</u> | <u>合計</u> |
| <u>106年1月1日</u> | | | | | |
| 成本 | \$ 51,850 | \$ 54,630 | \$ 71,494 | \$ 76,585 | \$ 254,559 |
| 累計折舊 | - | (33,190) | (71,306) | (52,267) | (156,763) |
| | <u>\$ 51,850</u> | <u>\$ 21,440</u> | <u>\$ 188</u> | <u>\$ 24,318</u> | <u>\$ 97,796</u> |
| <u>106年</u> | | | | | |
| 1月1日 | \$ 51,850 | \$ 21,440 | \$ 188 | \$ 24,318 | \$ 97,796 |
| 增添 | - | - | 12,132 | 1,015 | 13,147 |
| 轉出 | - | (1,692) | - | - | (1,692) |
| 折舊費用 | - | (5,194) | (1,487) | (7,266) | (13,947) |
| 12月31日 | <u>\$ 51,850</u> | <u>\$ 14,554</u> | <u>\$ 10,833</u> | <u>\$ 18,067</u> | <u>\$ 95,304</u> |
| <u>106年12月31日</u> | | | | | |
| 成本 | \$ 51,850 | \$ 52,938 | \$ 83,626 | \$ 77,600 | \$ 266,014 |
| 累計折舊 | - | (38,384) | (72,793) | (59,533) | (170,710) |
| | <u>\$ 51,850</u> | <u>\$ 14,554</u> | <u>\$ 10,833</u> | <u>\$ 18,067</u> | <u>\$ 95,304</u> |

(十) 投資性不動產

| | 土地 | 房屋及建築 | 合計 |
|------------|------------------|------------------|-------------------|
| 107年1月1日 | | | |
| 成本 | \$ 95,910 | \$ 69,816 | \$ 165,726 |
| 累計折舊及減損 | - | (38,339) | (38,339) |
| | <u>\$ 95,910</u> | <u>\$ 31,477</u> | <u>\$ 127,387</u> |
| 107年 | | | |
| 1月1日 | \$ 95,910 | \$ 31,477 | \$ 127,387 |
| 轉入 | - | 1,189 | 1,189 |
| 折舊費用 | - | (1,297) | (1,297) |
| 12月31日 | <u>\$ 95,910</u> | <u>\$ 31,369</u> | <u>\$ 127,279</u> |
| 107年12月31日 | | | |
| 成本 | \$ 95,910 | \$ 72,454 | \$ 168,364 |
| 累計折舊及減損 | - | (41,085) | (41,085) |
| | <u>\$ 95,910</u> | <u>\$ 31,369</u> | <u>\$ 127,279</u> |
| | 土地 | 房屋及建築 | 合計 |
| 106年1月1日 | | | |
| 成本 | \$ 95,910 | \$ 66,208 | \$ 162,118 |
| 累計折舊及減損 | - | (35,170) | (35,170) |
| | <u>\$ 95,910</u> | <u>\$ 31,038</u> | <u>\$ 126,948</u> |
| 106年 | | | |
| 1月1日 | \$ 95,910 | \$ 31,038 | \$ 126,948 |
| 轉出 | - | 1,692 | 1,692 |
| 折舊費用 | - | (1,253) | (1,253) |
| 12月31日 | <u>\$ 95,910</u> | <u>\$ 31,477</u> | <u>\$ 127,387</u> |
| 106年12月31日 | | | |
| 成本 | \$ 95,910 | \$ 69,816 | \$ 165,726 |
| 累計折舊及減損 | - | (38,339) | (38,339) |
| | <u>\$ 95,910</u> | <u>\$ 31,477</u> | <u>\$ 127,387</u> |

1. 投資性不動產之租金收入及直接營運費用：

| | 107年度 | 106年度 |
|---------------------------|------------------|------------------|
| 投資性不動產之租金收入 | <u>\$ 21,487</u> | <u>\$ 20,805</u> |
| 當期產生租金收入之投資性不動產所發生之直接營運費用 | <u>\$ 1,297</u> | <u>\$ 1,253</u> |

2. 本公司持有之投資性不動產於民國 107 年及 106 年 12 月 31 日之公允價值分別為\$783,686 及\$313,507，主要係比較市場中與上開資產各項條件相似標的交易資訊之評估結果，屬第三等級公允價值。

(十一) 短期借款

| <u>借款性質</u> | <u>107年12月31日</u> | <u>利率區間</u> | <u>擔保品</u> |
|-------------|-------------------|----------------|------------|
| 銀行借款 | | | |
| 信用借款 | \$ 13,689,160 | 0.69%~3.05563% | 無 |
| <u>借款性質</u> | <u>106年12月31日</u> | <u>利率區間</u> | <u>擔保品</u> |
| 銀行借款 | | | |
| 信用借款 | \$ 22,449,280 | 0.49%~2.0521% | 無 |

(十二) 其他應付款

| | <u>107年12月31日</u> | <u>106年12月31日</u> |
|-----------|---------------------|---------------------|
| 應付員工酬勞 | \$ 1,398,777 | \$ 1,172,315 |
| 應付代採購款 | 361,663 | 901,649 |
| 應付薪資及績效獎金 | 29,662 | 35,961 |
| 其他 | 310,137 | 77,528 |
| | <u>\$ 2,100,239</u> | <u>\$ 2,187,453</u> |

(十三) 退休金

1. 確定福利計劃

(1) 本公司依據「勞動基準法」之規定，訂有確定福利之退休辦法，適用於民國 94 年 7 月 1 日實施「勞工退休金條例」前所有正式員工之服務年資，以及於實施「勞工退休金條例」後選擇繼續適用勞動基準法員工之後續服務年資。員工符合退休條件者，退休金之支付係根據服務年資及退休前 6 個月之平均薪資計算，15 年以內(含)的服務年資每滿一年給予兩個基數，超過 15 年之服務年資每滿一年給予一個基數，惟累積最高以 45 個基數為限。本公司按月就薪資總額 2% 提撥退休基金，以勞工退休準備金監督委員會之名義專戶儲存於台灣銀行。

(2) 資產負債表認列之金額如下(表列「其他非流動負債」)：

| | <u>107年12月31日</u> | <u>106年12月31日</u> |
|----------|--------------------|--------------------|
| 確定福利義務現值 | (\$ 51,634) | (\$ 55,950) |
| 計畫資產公允價值 | <u>38,843</u> | <u>41,646</u> |
| 淨確定福利負債 | <u>(\$ 12,791)</u> | <u>(\$ 14,304)</u> |

(3) 淨確定福利負債之變動如下：

| | <u>確定福利義務現值</u> | <u>計畫資產公允價值</u> | <u>淨確定福利負債</u> |
|-------------|-----------------|-----------------|----------------|
| 107年度 | | | |
| 1月1日餘額 | (\$ 55,950) | \$ 41,646 | (\$ 14,304) |
| 當期服務成本 | (71) | - | (71) |
| 利息收入 | (699) | 532 | (167) |
| | (56,720) | 42,178 | (14,542) |
| 再衡量數 | | | |
| 計畫資產報酬(註) | - | 1,154 | 1,154 |
| 人口統計假設變動影響數 | | | |
| 動影響數 | (121) | - | (121) |
| 財務假設變動影響數 | | | |
| 響數 | (604) | - | (604) |
| 經驗調整 | (522) | - | (522) |
| | (1,247) | 1,154 | (93) |
| 提撥退休基金 | - | 1,844 | 1,844 |
| 支付退休金 | 6,333 | (6,333) | - |
| | 6,333 | (4,489) | 1,844 |
| 12月31日餘額 | (\$ 51,634) | \$ 38,843 | (\$ 12,791) |
| | <u>確定福利義務現值</u> | <u>計畫資產公允價值</u> | <u>淨確定福利負債</u> |
| 106年度 | | | |
| 1月1日餘額 | (\$ 48,357) | \$ 41,711 | (\$ 6,646) |
| 當期服務成本 | (65) | - | (65) |
| 利息收入 | (665) | 586 | (79) |
| | (49,087) | 42,297 | (6,790) |
| 再衡量數 | | | |
| 計畫資產報酬(註) | - | (166) | (166) |
| 人口統計假設變動影響數 | | | |
| 動影響數 | (127) | - | (127) |
| 財務假設變動影響數 | | | |
| 響數 | (636) | - | (636) |
| 經驗調整 | (10,937) | - | (10,937) |
| | (11,700) | (166) | (11,866) |
| 提撥退休基金 | - | 1,842 | 1,842 |
| 支付退休金 | 4,837 | (2,327) | 2,510 |
| | 4,837 | (485) | 4,352 |
| 12月31日餘額 | (\$ 55,950) | \$ 41,646 | (\$ 14,304) |

(註) 不包括包含於利息收入或費用之金額。

(4) 本公司之確定福利退休計畫基金資產，係由臺灣銀行按該基金年度投資運用計畫所定委託經營項目之比例及金額範圍內，依勞工退休

基金收支保管及運用辦法第六條之項目（即存放國內外之金融機構，投資國內外上市、上櫃或私募之權益證券及投資國內外不動產之證券化商品等）辦理委託經營，相關運用情形係由勞工退休基金監理會進行監督。該基金之運用，其每年決算分配之最低收益，不得低於依當地銀行二年定期存款利率計算之收益，若有不足，則經主管機關核准後由國庫補足。因本公司無權參與該基金之運作及管理，故無法依國際會計準則第19號第142段規定揭露計劃資產公允價值之分類。107年及106年12月31日構成該基金總資產之公允價值，請詳政府公告之各年度之勞工退休基金運用報告。

(5)有關退休金之精算假設彙總如下：

| | <u>107年度</u> | <u>106年度</u> |
|---------|---------------|--------------|
| 折現率 | <u>1.125%</u> | <u>1.25%</u> |
| 未來薪資增加率 | <u>2.00%</u> | <u>2.00%</u> |

對於未來死亡率之假設係按照各國已公布的統計數字及經驗估計。因採用之主要精算假設變動而影響之確定福利義務現值分析如下：

| | <u>折現率</u> | | <u>未來薪資增加率</u> | |
|--------------|-----------------|-------------------|-------------------|-------------------|
| | <u>增加0.25%</u> | <u>減少0.25%</u> | <u>增加0.25%</u> | <u>減少0.25%</u> |
| 107年12月31日 | | | | |
| 對確定福利義務現值之影響 | <u>\$ 1,231</u> | <u>(\$ 1,272)</u> | <u>(\$ 1,225)</u> | <u>(\$ 1,191)</u> |
| 106年12月31日 | | | | |
| 對確定福利義務現值之影響 | <u>\$ 1,294</u> | <u>(\$ 1,340)</u> | <u>(\$ 1,288)</u> | <u>\$ 1,251</u> |

上述之敏感度分析係基於其他假設不變的情況下分析單一假設變動之影響。實務上許多假設的變動則可能是連動的。敏感度分析係與計算資產負債表之淨退休金負債所採用的方法一致。

本期編製敏感度分析所使用之方法與假設與前期相同。

(6)本公司於民國108年度預計支付予退休計畫之提撥金為\$1,600。

2. 確定提撥計劃

(1)自民國94年7月1日起，本公司依據「勞工退休金條例」，訂有確定提撥之退休辦法，適用於本國籍之員工。本公司及國內子公司就員工選擇適用「勞工退休金條例」所定之勞工退休金制度部分，每月按薪資之6%提繳勞工退休金至勞保局員工個人帳戶，員工退休金之支付依員工個人之退休金專戶及累積收益之金額採月退休金或一次退休金方式領取。

(2)民國107年及106年度，本公司依上開退休金辦法認列之退休金成本分別為\$11,076及\$11,230。

(十四) 股本

1. 截至民國107年12月31日止，本公司登記之股本總額為\$15,000,000(含認股權憑證或附認股權公司債可認購股份總額50,000仟股)，發行流通在外普通股為1,414,485仟股，每股面額新台幣10元，實收資本額計\$14,144,852。

本公司普通股期初與期末流通在外股數調節如下：

| | <u>107年</u> | <u>106年</u> |
|---------------|------------------|------------------|
| 1月1日(即12月31日) | <u>1,414,485</u> | <u>1,414,485</u> |

(十五) 資本公積

依公司法規定，超過票面金額發行股票所得之溢額及受領贈與之所得之資本公積，除得用於彌補虧損外，於公司無累積虧損時，按股東原有股份之比例發給新股或現金。另依證券交易法之相關規定，以上開資本公積撥充資本時，每年以其合計數不超過實收資本額百分之十為限。公司非於盈餘公積填補資本虧損仍有不足時，不得以資本公積補充之。

(十六) 保留盈餘

1. 本公司盈餘分配依下列公司章程辦理：

本公司年度總決算如有本期稅後淨利，依下列順序辦理：

- (1) 彌補虧損；
- (2) 提列 10% 為法定盈餘公積；
- (3) 依其他法令規定提列或迴轉特別盈餘公積。

其餘併同期初未分配盈餘為累積可分配盈餘，由董事會依本條第三項股利政策，擬定盈餘分配案提請股東會決議分配之。

本公司目前屬成長階段，本公司分配股利之政策，須視公司目前及未來之投資環境、資金需求、國內外競爭狀況及資本預算等因素，兼顧股東利益及公司長期財務規劃，股東股利就累積可分配盈餘提撥，其中應不低於當年度可分配盈餘之 15%，股東股利中現金股利不少於 10%。

2. 依法令規定，公司稅後盈餘扣除以前年度虧損後之餘額須先提列百分之十之法定盈餘公積，至該公積累積數等於資本額為止。法定盈餘公積除彌補公司虧損及按股東原有之比例發給新股或現金外，不得使用之，惟發給新股或現金者，以該項公積超過實收資本額百分之二十五之部分為限。
3. 本公司分派盈餘時，依法令規定須就當年度資產負債表日之其他權益項目借方餘額提列特別盈餘公積始得分派，嗣後其他權益項目借方餘額迴轉時，迴轉金額得列入可供分派盈餘中。
4. 本公司分別於民國 107 年 6 月 22 日及民國 106 年 6 月 22 日經股東常

會決議，通過民國 106 年及 105 年度盈餘分派議案如下：

| | 106年度 | | 105年度 | |
|--------|---------------------|---------------|---------------------|---------------|
| | 金額 | 每股股利(元) | 金額 | 每股股利(元) |
| 法定盈餘公積 | \$ 996,539 | \$ - | \$ 1,072,111 | \$ - |
| 現金股利 | 5,092,147 | 3.6 | 5,375,044 | 3.8 |
| | <u>\$ 6,088,686</u> | <u>\$ 3.6</u> | <u>\$ 6,447,155</u> | <u>\$ 3.8</u> |

本公司民國 107 年度盈餘分派議案，截至民國 108 年 3 月 27 日止，尚未經董事會通過，有關股東會決議盈餘分派情形，請至台灣證券交易所之「公開資訊觀測站」查詢。

5. 有關員工酬勞資訊，請詳附註六（二十二）。

(十七) 其他權益

| | 透過其他綜合 損益按公允價值 衡量之金融資產 | | | |
|------------|------------------------------|----------------------|-----------------------|----------------------|
| | 未實現損益 | 備供出售投資 | 外幣換算 | 總計 |
| 107年1月1日 | \$ - | \$ 41,569,491 | (\$ 2,586,289) | \$ 38,983,202 |
| 適用新準則調整數 | 41,569,491 | (41,569,491) | - | - |
| 公允價值評價調整： | | | | |
| - 評價調整-本公司 | (375,409) | - | - | (375,409) |
| - 評價調整-子公司 | (38,662,563) | - | - | (38,662,563) |
| 外幣換算差異數： | | | | |
| - 本公司及子公司 | - | - | 8,278 | 8,278 |
| 107年12月31日 | <u>\$ 2,531,519</u> | <u>\$ -</u> | <u>(\$ 2,578,011)</u> | <u>(\$ 46,492)</u> |
| | | 備供出售投資 | 外幣換算 | 總計 |
| 106年1月1日 | | \$ 14,111,229 | \$ 1,580,117 | \$ 15,691,346 |
| 備供出售投資： | | | | |
| - 評價調整-本公司 | | 91,275 | - | 91,275 |
| - 評價調整-子公司 | | 27,366,987 | - | 27,366,987 |
| 外幣換算差異數： | | | | |
| - 本公司及子公司 | | - | (4,166,406) | (4,166,406) |
| 106年12月31日 | | <u>\$ 41,569,491</u> | <u>(\$ 2,586,289)</u> | <u>\$ 38,983,202</u> |

(十八) 營業收入

| | 107年度 |
|---------|----------------------|
| 客戶合約之收入 | <u>\$ 93,824,119</u> |

(十九) 其他收入

| | <u>107年度</u> | <u>106年度</u> |
|--------|-------------------|-------------------|
| 銀行存款利息 | \$ 293,720 | \$ 181,804 |
| 股利收入 | 106,424 | 21,543 |
| 租金收入 | 21,487 | 20,805 |
| 其他 | 87,062 | 239,115 |
| | <u>\$ 508,693</u> | <u>\$ 463,267</u> |

(二十) 其他利益及損失

| | <u>107年度</u> | <u>106年度</u> |
|--------------------|------------------|---------------------|
| 透過損益按公允價值衡量之 | | |
| 金融資產(負債)公允價值利益(損失) | \$ 769,013 | (\$ 747,827) |
| 淨外幣兌換利益(損失) | (738,994) | 304,086 |
| 其他 | 426 | (1,471) |
| | <u>\$ 30,445</u> | <u>(\$ 445,212)</u> |

有關透過損益按公允價值衡量之金融資產公允價值損益請參閱附註六(二)。

(二十一) 費用性質之額外資訊

| | <u>107年度</u> | <u>106年度</u> |
|---------|---------------------|-------------------|
| 員工福利費用 | \$ 988,242 | \$ 539,111 |
| 折舊費用(註) | 16,718 | 15,200 |
| 攤銷費用 | 1,250 | 1,250 |
| | <u>\$ 1,006,210</u> | <u>\$ 555,561</u> |

(註)含投資性不動產當期折舊費用。

(二十二) 員工福利費用

| | <u>107年度</u> | <u>106年度</u> |
|--------|-------------------|-------------------|
| 薪資費用 | \$ 899,886 | \$ 461,858 |
| 勞健保費用 | 24,782 | 17,262 |
| 退休金費用 | 11,314 | 11,374 |
| 其他用人費用 | 52,260 | 48,617 |
| | <u>\$ 988,242</u> | <u>\$ 539,111</u> |

1. 依本公司章程規定，本公司年度如有獲利(所謂獲利係指稅前利益扣除分派員工酬勞及董事酬勞前之利益)，應提撥4%-6%為員工酬勞。
2. 本公司民國107年及106年度員工酬勞估列金額分別為\$666,180及\$457,835，前述金額帳列薪資費用及採用權益法認列之子公司、關聯企業及合資損益之份額科目。
民國107年度係依該年度之獲利情況以6%估列。
經董事會決議之民國106年度員工酬勞與民國106年度財務報告認列之金額一致。民國106年度員工酬勞以現金之方式發放計

\$457,835。

本公司董事會通過之員工及董監酬勞相關資訊可至公開資訊觀測站查詢。

(二十三)所得稅

1. 所得稅費用組成部分：

| | <u>107年度</u> | <u>106年度</u> |
|---------------|---------------------|---------------------|
| 當期所得稅： | | |
| 當期所得產生之所得稅 | \$ 1,192,235 | \$ 1,026,341 |
| 以前年度所得稅低估 | <u>122,525</u> | <u>9,666</u> |
| 當期所得稅總額 | <u>1,314,760</u> | <u>1,036,007</u> |
| 遞延所得稅： | | |
| 稅率改變之影響數 | 94,573 | - |
| 暫時性差異之原始產生及迴轉 | <u>(74,396)</u> | <u>(13,351)</u> |
| 所得稅費用 | <u>\$ 1,334,937</u> | <u>\$ 1,022,656</u> |

2. 所得稅費用與會計利潤及當期所得負債關係：

| | <u>107年度</u> | <u>106年度</u> |
|------------------|--------------------|--------------------|
| 稅前淨利按法令稅率計算所得稅 | \$ 2,096,319 | \$ 1,867,967 |
| 未認列遞延所得稅資產之所得稅影響 | <u>(1,365,165)</u> | <u>(1,282,149)</u> |
| 稅率改變之影響數 | 94,573 | - |
| 未分配盈餘加徵10%所得稅 | 386,685 | 427,172 |
| 以前年度所得稅低估 | <u>122,525</u> | <u>9,666</u> |
| 所得稅費用 | <u>1,334,937</u> | <u>1,022,656</u> |
| 暫時性差異之原始產生及迴轉 | <u>(20,177)</u> | <u>13,351</u> |
| 以前年度所得稅低估 | <u>(2,525)</u> | <u>(9,666)</u> |
| 預付所得稅 | <u>(322,880)</u> | <u>(185,972)</u> |
| 當期所得稅負債 | <u>\$ 989,355</u> | <u>\$ 840,369</u> |

3. 因暫時性差異而產生之各遞延所得稅資產或負債金額如下：

| | 107年 | | | |
|-------------------|---------------------|--------------------|---------------|---------------------|
| | 1月1日 | 認列於損益 | 認列於其他 綜合淨利 | 12月31日 |
| 暫時性差異： | | | | |
| 遞延所得稅資產： | | | | |
| 備抵存貨評價損失 | \$ 2,674 | \$ 472 | \$ - | \$ 3,146 |
| 長期股權投資永久性跌價 損失 | 13,789 | 2,433 | - | 16,222 |
| 員工未休假獎金費用 | 2,747 | 105 | - | 2,852 |
| 金融工具未實現評價損失 | 7,815 | (7,815) | - | - |
| 其他 | 3,269 | 33,910 | 869 | 38,048 |
| | <u>\$ 30,294</u> | <u>\$ 29,105</u> | <u>\$ 869</u> | <u>\$ 60,268</u> |
| 遞延所得稅負債： | | | | |
| 採權益法之國外投資收益 | (\$ 498,863) | (\$ 6,278) | \$ - | (\$ 505,141) |
| 金融工具未實現評價利益 | - | (105,530) | - | (105,530) |
| 其他 | (62,526) | 62,526 | - | - |
| | <u>(\$ 561,389)</u> | <u>(\$ 49,282)</u> | <u>\$ -</u> | <u>(\$ 610,671)</u> |

| | 106年 | | | |
|-------------------|---------------------|------------------|-----------------|---------------------|
| | 1月1日 | 認列於損益 | 認列於其他 綜合淨利 | 12月31日 |
| 暫時性差異： | | | | |
| 遞延所得稅資產： | | | | |
| 備抵存貨評價損失 | \$ 2,674 | \$ - | \$ - | \$ 2,674 |
| 長期股權投資永久性跌價 損失 | 13,789 | - | - | 13,789 |
| 員工未休假獎金費用 | 2,818 | (71) | - | 2,747 |
| 金融工具未實現評價損失 | - | 7,815 | - | 7,815 |
| 其他 | 8,144 | (6,892) | 2,017 | 3,269 |
| | <u>\$ 27,425</u> | <u>\$ 852</u> | <u>\$ 2,017</u> | <u>\$ 30,294</u> |
| 遞延所得稅負債： | | | | |
| 採權益法之國外投資收益 | (\$ 531,857) | \$ 32,994 | \$ - | (\$ 498,863) |
| 金融工具未實現評價利益 | (42,031) | 42,031 | - | - |
| 其他 | - | (62,526) | - | (62,526) |
| | <u>(\$ 573,888)</u> | <u>\$ 12,499</u> | <u>\$ -</u> | <u>(\$ 561,389)</u> |

4. 本公司並未就若干子公司投資相關之應課稅暫時性差異認列遞延所得稅負債，民國 107 年及 106 年 12 月 31 日之未認列之遞延所得稅負債之暫時性差異金額分別為 \$87,657,473 及 \$116,426,043。上述應課稅暫時性差異係本公司評估投資海外子公司之長期股權投資帳面價值與課稅基礎之暫時性差異於可預見之未來不會處分子公司且不匯回盈餘，故未認列遞延所得稅負債。

(二)與關係人間之重大交易事項

1. 營業收入

| | <u>107年度</u> | <u>106年度</u> |
|--------------|---------------------|---------------------|
| 商品之銷售： | | |
| 對本公司有重大影響之集團 | \$ 2,675,632 | \$ 1,673,392 |
| 子公司 | 177,078 | 153,955 |
| 其他關係人 | 24,848 | 5,208 |
| | <u>\$ 2,877,558</u> | <u>\$ 1,832,555</u> |

除無相關同類交易可循，其價格及授信期間係由雙方協商決定外，其餘本公司銷售予上開關係人之價格與一般客戶銷售價格相近；本公司對於關係人收款期間約為 30-90 天。本公司銷售部份上開關係人原料再購回部份成品之交易，已依經濟實質消除其原料銷貨。

2. 管理服務收入(帳列「營業收入」)

| | <u>107年度</u> | <u>106年度</u> |
|-----|--------------|--------------|
| 子公司 | \$ 148,541 | \$ 149,702 |

3. 進貨

| | <u>107年度</u> | <u>106年度</u> |
|--------------|----------------------|----------------------|
| 商品購買： | | |
| 對本公司有重大影響之集團 | | |
| — 鴻海公司及子公司 | \$ 80,274,174 | \$ 74,043,087 |
| 其他關係人 | 3,505,819 | 2,067,375 |
| 子公司 | 3,175,037 | 1,767,577 |
| | <u>\$ 86,955,030</u> | <u>\$ 77,878,039</u> |

除無相關同類交易可循外，其價格及付款條件係由雙方協商決定外，其餘本公司係依時價向上開關係人進貨。本公司對於關係人之付款期間約為 30-90 天。

4. 應收關係人款項

| | <u>107年12月31日</u> | <u>106年12月31日</u> |
|--------------|-------------------|---------------------|
| 應收帳款： | | |
| 對本公司有重大影響之集團 | \$ 502,096 | \$ 1,266,282 |
| 子公司 | 469,451 | 68,337 |
| 其他關係人 | 2,955 | 2,172 |
| | 974,502 | 1,336,791 |
| 減：備抵損失 | (154) | - |
| 小計 | <u>\$ 974,348</u> | <u>\$ 1,336,791</u> |

應收關係人款項主要來自銷售商品交易，銷售交易之款項於發票日後三個月到期。該應收款項並無抵押及附息。應收關係人款項並未提列備抵呆帳。

5. 應付關係人款項

| | <u>107年12月31日</u> | <u>106年12月31日</u> |
|--------------|----------------------|----------------------|
| 應付帳款： | | |
| 對本公司有重大影響之集團 | | |
| — 鴻海公司及子公司 | \$ 14,946,070 | \$ 23,245,703 |
| 子公司 | 3,984,399 | 1,198,116 |
| 其他關係人 | 416,870 | 462,564 |
| | <u>\$ 19,347,339</u> | <u>\$ 24,906,383</u> |

應付關係人款項主要來自進貨交易付款條件則比照一般供應商，本公司對一般供應商之付款條件為 30-90 天。該應付款項並無附息。

6. 代採購原料交易

| | <u>107年度</u> | <u>106年度</u> |
|-------------------|-------------------|-------------------|
| 代採購原料交易 | | |
| 對本公司有重大影響之集團 | \$ 26,887,244 | \$ 27,973,506 |
| | <u>107年12月31日</u> | <u>106年12月31日</u> |
| 應收代採購款(表列「其他應收款」) | | |
| 對本公司有重大影響之集團 | \$ 358,273 | \$ 901,649 |

(三) 主要管理階層薪酬資訊

| | <u>107年度</u> | <u>106年度</u> |
|-----------|------------------|------------------|
| 薪資及短期員工福利 | \$ 51,363 | \$ 22,872 |
| 退職後福利 | 495 | 514 |
| 股份基礎給付 | 24,818 | 23,985 |
| | <u>\$ 76,676</u> | <u>\$ 47,371</u> |

八、質押之資產

無此情形。

九、重大或有事項及未認列之合約承諾

營業租賃協議

本公司租用廠房宿舍之營業租賃協議。相關未來最低應付租賃給付總額如下：

| | <u>107年12月31日</u> | <u>106年12月31日</u> |
|------------|-------------------|-------------------|
| 不超過1年 | \$ 753 | \$ 3,497 |
| 超過1年但不超過5年 | 2,256 | 7,555 |
| | <u>\$ 3,009</u> | <u>\$ 11,052</u> |

十、重大之災害損失

無此事項。

十一、重大之期後事項

無此事項。

十二、其他

(一)資本管理

本公司之資本管理目標，係為保障公司能繼續經營，維持最佳資本結構以降低資金成本，並為股東提供報酬。為了維持或調整資本結構，本公司可能會調整支付予股東之股利金額、發行新股或出售資產以降低債務。本公司利用負債資本比率以監控其資本，該比率係按債務淨額除以資本總額計算。債務淨額之計算為總借款（包括個體資產負債表所列報之「流動及非流動借款」）扣除現金及約當現金。淨值總額之計算為個體資產負債表所列報之「權益」扣除無形資產總額。

本公司於民國 107 年之策略維持與民國 106 年相同，均係致力將負債資本比率維持在 70% 以下。

(二)金融工具

1. 金融工具之種類

| | <u>107年12月31日</u> | <u>106年12月31日</u> |
|----------------------|----------------------|----------------------|
| <u>金融資產</u> | | |
| 透過損益按公允價值衡量之金融資產 | \$ 567,640 | \$ 1,446 |
| 透過其他綜合損益按公允價值衡量之金融資產 | 1,415,846 | - |
| 備供出售之金融資產 | - | 1,791,255 |
| 按攤銷後成本衡量之金融資產 | <u>25,712,708</u> | <u>34,543,487</u> |
| | <u>\$ 27,696,194</u> | <u>\$ 36,336,188</u> |
| <u>金融負債</u> | | |
| 透過損益按公允價值衡量之金融負債 | 39,992 | 47,417 |
| 按攤銷後成本衡量之金融負債 | <u>36,462,274</u> | <u>50,322,045</u> |
| | <u>36,502,266</u> | <u>50,369,462</u> |

註：按攤銷後成本衡量之金融資產包含現金、應收帳款、應收帳款-關係人及其他應收款；按攤銷後成本衡量之金融負債包含短期借款、應付帳款、應付帳款-關係人及其他應付款。

2. 風險管理政策

(1) 風險種類：

本公司採用全面財務風險之管理與控制系統，以清楚辨認、衡量並控制本公司各種財務風險，包含市場風險（包括匯率風險、利率風險、及價格風險）、信用風險、流動性風險。

(2) 管理目標：

- A. 上述各種風險，除市場風險為外部因素所控制外，其餘均可以內部控制或作業流程予以消除，因此其管理均以將各該風險降至零為目標。
- B. 至於市場風險，則以嚴密的分析、建議、執行與流程，適當考量外部的整體趨勢、內部營運狀況及市場波動之實際影響，將整體部位調整到最佳化為目標。
- C. 本公司整體風險管理政策著重於金融市場的不可預測事項，並尋求可降低對本公司財務狀況及財務績效之潛在不利影響。
- D. 本公司使用衍生金融工具之狀況，請詳附註六(二)。

(3) 管理系統：

- A. 風險管理工作由本公司財務部按照董事會核准之政策執行。透過與公司營運單位密切合作，負責辨認、評估與規避財務風險。
- B. 董事會對整體風險管理訂有書面原則，亦對特定範圍與事項提供書面政策，例如匯率風險、利率風險、信用風險、衍生與非衍生金融工具之使用，以及剩餘流動資金之投資。

3. 重大財務風險之性質及程度

(1) 市場風險

匯率風險

A. 性質：

本公司為跨國營運之電子代工業，大部分之營業活動匯率風險來自：

- a. 非功能性外幣應收帳款、應付帳款立帳時間不同，對功能性貨幣之匯率有所差異，所產生之匯率風險。因為資產、負債互抵後之金額不大，故損益金額也不大。(註：本公司在全球多國設有據點，因此產生多種不同貨幣之匯率風險，但主要為美元及人民幣。)
- b. 功能性貨幣對報表貨幣在不同時點下之不同匯率，則將造成另一種匯率風險。
- c. 除上述損益表上的商業交易(營業活動)外，資產負債表上已認列之資產與負債，及對國外營運機構之淨投資，也會發生匯率風險。

B. 管理：

- a. 此類風險本公司已訂定政策，規定公司內各公司管理相對其功能性貨幣之匯率風險。
- b. 至於各個功能性貨幣對個體報表之報表貨幣所產生之匯率風險，則由公司財務總處統一管理。

C. 風險來源

美元與新台幣：

匯兌風險主要來自於以美元計價之現金及約當現金、應收帳款、其他應收款及到期日在三個月以上之定期存款；及借款、應付帳款及其他應付款等負債，於換算為新台幣時，產生之兌換損失或利益。

D. 重大匯率波動影響之外幣資產及負債資訊如下：

| 107年12月31日 | | | | | |
|---------------|-----------|-------|---------------|----------|------------|
| | 外幣(仟元) | 匯率 | 帳面金額 (新台幣) | 變動 幅度 | 損益影響 |
| (外幣：功能性貨幣) | | | | | |
| <u>金融資產</u> | | | | | |
| 貨幣性項目 | | | | | |
| 美金：新台幣 | 512,724 | 30.72 | \$ 15,750,881 | 1% | \$ 157,509 |
| <u>非貨幣性項目</u> | | | | | |
| 國外營運機構 | | | | | |
| 美金：新台幣 | 3,506,812 | 30.72 | 107,729,262 | | |
| <u>金融負債</u> | | | | | |
| 貨幣性項目 | | | | | |
| 美金：新台幣 | 779,846 | 30.72 | 23,956,869 | 1% | 239,569 |
| 106年12月31日 | | | | | |
| | 外幣(仟元) | 匯率 | 帳面金額 (新台幣) | 變動 幅度 | 損益影響 |
| (外幣：功能性貨幣) | | | | | |
| <u>金融資產</u> | | | | | |
| 貨幣性項目 | | | | | |
| 美金：新台幣 | 1,329,814 | 29.76 | \$ 39,575,265 | 1% | \$ 395,753 |
| <u>非貨幣性項目</u> | | | | | |
| 國外營運機構 | | | | | |
| 美金：新台幣 | 4,694,429 | 29.76 | 139,706,204 | | |
| <u>金融負債</u> | | | | | |
| 貨幣性項目 | | | | | |
| 美金：新台幣 | 1,421,975 | 29.76 | 42,317,976 | 1% | 423,180 |

E. 本公司貨幣性項目因匯率波動具重大影響於民國 107 年及 106 年度認列之全部兌換損益(含已實現及未實現)彙總金額分別為損失 \$738,994 及利益 \$304,086。

價格風險

A. 性質

本公司主要長期投資於國內上市櫃之權益工具，在帳上列計為備供出售金融資產投資，此等權益工具之價格會因該投資標的未來價值之不確定性而受影響。

B. 程度

若該等權益工具價格上升或下跌 1%，而其他所有因素維持不變之情況下，對民國 107 年及 106 年度對其他綜合損益因分類為透過其他綜合損益按公允價值衡量之權益投資及備供出售之權益投資之利益或損失分別增加或減少 \$14,158 及 \$17,913。

現金流量及公允價值利率風險

本公司之利率風險來自短期借款。按浮動利率計算之短期借款使本公司承受現金流量利率風險，但大部分風險被按浮動利率持有之現金及約當現金抵銷。

若短期借款利率上升或下跌 1%，而其他所有因素維持不變之情況下，對民國 107 年及 106 年度之稅後淨利將分別減少或增加 \$109,513 及 \$186,329。

(2) 信用風險

信用風險係本公司因客戶或金融工具之交易對手無法履行合約義務而產生財務損失之風險。

A. 本公司依內部明定之授信政策，公司內各營運個體於訂定付款及提出交貨之條款與條件前，須就其每一新客戶進行管理及信用風險分析。內部風險控管係透過考慮其財務狀況、過往經驗及其他因素，以評估客戶之信用品質。

個別風險之限額係董事會依內部或外部之評等而制訂，並定期監控信用額度之使用。主要信用風險來自現金及約當現金、衍生金融工具，及其他金融工具之信用風險，係由本公司衡量並監控。由於本公司之交易對象及履約他方均係信用良好之銀行及具投資等級及以上之金融機構及政府機關，無重大之不履約疑慮，故無重大之信用風險。

B. 本公司假設當合約款項按約定之支付條款逾期超過 90 天，視為金融資產自原始認列後信用風險已顯著增加。

C. 本公司用以判定債務工具投資為信用減損之指標如下：

- (A) 發行人發生重大財務困難，或將進入破產或其他財務重整之可能性大增；
- (B) 發行人由於財務困難而使該金融資產之活絡市場消失；
- (C) 發行人延滯或不償付利息或本金；
- (D) 導致發行人違約有關之全國性或區域性經濟情況不利之變化。

D. 本公司之應收帳款(含關係人)之帳齡分析如下：

| | <u>107年12月31日</u> | <u>106年12月31日</u> |
|----------|----------------------|----------------------|
| 未逾期 | \$ 11,332,370 | \$ 15,277,115 |
| 0-90天 | 2,380,346 | 139,839 |
| 91-180天 | - | 109 |
| 181-270天 | - | - |
| 271-360天 | 127 | - |
| 361天以上 | - | 340 |
| | <u>\$ 13,712,843</u> | <u>\$ 15,417,403</u> |

以上係以逾期天數為基準進行之帳齡分析。

E. 本公司評估應收帳款(含關係人)之預期信用風險方法如下：

(A) 依據本公司信用標準評等對客戶之應收帳款進行分組，按不同群組採用不同之損失率法或準備矩陣為基礎估計預期信用損失；

(B) 納入國發會景氣指標查詢系統及巴塞爾銀行監理委員會對未來前瞻性的考量，調整按特定期間歷史及現時資訊所建立之損失率。

(C) 民國 107 年 12 月 31 日依損失率法或準備矩陣估計應收帳款(含關係人)的備抵損失如下：

| | <u>群組1</u> | <u>群組2</u> | <u>群組3</u> | <u>群組4</u> | <u>合計</u> |
|-------------------|---------------------|-------------------|-------------------|------------------|---------------------|
| <u>107年12月31日</u> | | | | | |
| 預期損失率 | <u>0.03%</u> | <u>0.03%</u> | <u>0.07%</u> | <u>0%~1%</u> | |
| 帳面價值總額 | <u>\$12,914,823</u> | <u>\$ 438,719</u> | <u>\$ 309,323</u> | <u>\$ 49,978</u> | <u>\$13,712,843</u> |
| 備抵損失 | <u>\$ 3,744</u> | <u>\$ 132</u> | <u>\$ 216</u> | <u>\$ -</u> | <u>\$ 4,092</u> |

群組 1：標普、惠譽或穆迪評級為 A 級或無外部機構評級，依本公司授信標準評等為 A 級者。

群組 2：標普或惠譽評級為 BBB 級，或穆迪評級為 Baa 級或無外部機構級，依本公司授信標準評等為 B 或 C 級者。

群組 3：標普或惠譽評級為 BB+ 級及以下，或穆迪評級為 Ba1 級及以下者。

群組 4：無外部機構評級，依本公司授信標準評等非 A、B、C 級者。

F. 本公司採簡化作法之應收帳款(含關係人)備抵損失變動表如下：

| | 107年度 |
|---------------|----------|
| 1月1日_IAS 39 | \$ - |
| 適用新準則調整數 | 4,979 |
| 1月1日_IFRS 9 | 4,979 |
| 預期信用減損損失回升利益數 | (887) |
| 匯率影響數 | - |
| 12月31日 | \$ 4,092 |

G. 民國 106 年度之信用風險資訊請詳附註十二、(四)說明。

(3) 流動性風險

- A. 現金流量預測是由公司內各營運單位執行，並由公司財務部予以彙總。公司財務部監控公司流動資金需求之預測，確保其有足夠資金得以支應營運需要，並在任何時候維持足夠之未支用的借款承諾額度，以使公司不致違反相關之借款限額或條款，此等預測考量公司之債務融資計畫、債務條款遵循、符合內部資產負債表之財務比率目標，及外部監管法令之要求，例如外匯管制等。
- B. 本公司之非衍生金融負債及以淨額或總額交割之衍生金融負債，按相關到期日予以分組，非衍生金融負債係依據資產負債表日至合約到期日之剩餘期間進行分析；衍生金融負債係依據資產負債表日至預期到期日之剩餘期間進行分析。

截至民國 107 年 12 月 31 日及 106 年 12 月 31 日本公司非衍生金融負債(包含短期借款、應付帳款及其他應付款)及衍生金融負債(包含外匯換匯合約、換匯換利合約及遠期外匯合約)至到期日之天數皆小於一年。

(三) 公允價值資訊

- 為衡量金融及非金融工具之公允價值所採用評價技術的各等級定義如下：
 - 第一等級：企業於衡量日可取得之相同資產或負債於活絡市場之報價(未經調整)。活絡市場係指有充分頻率及數量之資產或負債交易發生，以在持續基礎上提供定價資訊之市場。本集團投資之上市櫃股票的公允價值皆屬之。
 - 第二等級：資產或負債直接或間接之可觀察輸入值，但包括於第一等級之報價者除外。本集團投資之衍生工具及海外投資基金的公允價值均屬之。
 - 第三等級：資產或負債之不可觀察輸入值。
- 以成本衡量之投資性不動產的公允價值資訊請詳附註六(十)說明。
- 以公允價值衡量之金融及非金融工具，本公司依資產及負債之性質、特性及風險及公允價值等級之基礎分類，相關資訊如下：
 - (1) 本公司依資產及負債之性質分類，相關資訊如下：

| 107年12月31日 | <u>第一等級</u> | <u>第二等級</u> | <u>第三等級</u> | <u>合計</u> |
|--------------------------------|--------------|-------------|-------------|--------------|
| 資產 | | | | |
| <u>重複性公允價值</u> | | | | |
| 透過損益按公允價值 衡量之金融資產 | | | | |
| 衍生工具 | \$ - | \$ 567,640 | \$ - | \$ 567,640 |
| 透過其他綜合損益按 公允價值衡量之金融 權益工具 | \$ 1,415,846 | \$ - | \$ - | \$ 1,415,846 |
| 負債 | | | | |
| <u>重複性公允價值</u> | | | | |
| 透過損益按公允價值 衡量之金融負債 | | | | |
| 外匯換匯合約 | \$ - | \$ 39,992 | \$ - | \$ 39,992 |
| 106年12月31日 | <u>第一等級</u> | <u>第二等級</u> | <u>第三等級</u> | <u>合計</u> |
| 資產 | | | | |
| <u>重複性公允價值</u> | | | | |
| 透過損益按公允價值 衡量之金融資產 | | | | |
| 衍生工具 | \$ - | \$ 1,446 | \$ - | \$ 1,446 |
| 備供出售金融資產 權益工具 | \$ 1,791,255 | \$ - | \$ - | \$ 1,791,255 |
| 負債 | | | | |
| <u>重複性公允價值</u> | | | | |
| 透過損益按公允價值 衡量之金融負債 | | | | |
| 衍生工具 | \$ - | \$ 47,417 | \$ - | \$ 47,417 |

4. 本公司用以衡量公允價值所使用之方法及假設說明如下：

- (1) 本公司採用市場報價作為公允價輸入值(即第一等級)者，依工具之特性分列如下：

上市(櫃)公司股票

市場報價

收盤價

- (2) 當評估非標準化且複雜性較低之金融工具時，例如換匯換利合約，本集團採用廣為市場參與者使用之評價技術。此類金融工具之評價模型所使用之參數通常為市場可觀察資訊。
- (3) 衍生金融工具之評價係根據廣為市場使用者所接受之評價模型，例如折現法及選擇權定價模型。遠期外匯合約通常係根據目前之遠期匯率評價。
- (4) 本集團將信用風險評價調整納入金融工具及非金融工具公允價值

計算考量，以分別反映交易對手信用風險及本集團信用品質。

5. 民國 107 年及 106 年度無第一等級與第二等級間之任何移轉。

6. 民國 107 年及 106 年度無自第三等級轉入及轉出之情形。

(四) 初次適用國際財務報導準則第 9 號之影響

1. 民國 106 年度所採用之重大會計政策說明如下：

(1) 透過損益按公允價值衡量之金融資產

A. 係指持有供交易之金融資產。金融資產若在取得時主要係為短期內出售，則分類為持有供交易之金融資產。衍生工具除依避險會計被指定為避險項目外，均分類為持有供交易之金融資產。本集團於金融資產符合下列條件之一時，於原始認列時將其指定為透過損益按公允價值衡量：

(A) 係混合(結合)合約；或

(B) 可消除或重大減少衡量或認列不一致；或

(C) 係依書面之風險管理或投資策略，以公允價值基礎管理並評估其績效之投資。

B. 本公司對於符合交易慣例之透過損益按公允價值衡量之金融資產係採用交易日會計。

C. 於原始認列時按公允價值衡量，相關交易成本則認列為當期損益。後續按公允價值衡量，其公允價值之變動認列於當期損益。

(2) 備供出售金融資產

A. 係指定為備供出售或未被分類為任何其他類別之非衍生金融資產。

B. 本公司對於符合交易慣例之備供出售金融資產係採用交易日會計。

C. 於原始認列時按其公允價值加計交易成本衡量，續後按公允價值衡量，其公允價值之變動認列於其他綜合損益。對於持有無活絡市場公開報價之權益工具投資，或與此種無活絡市場公開報價權益工具連結且須以交付該等權益工具交割之衍生工具，當其公允價值無法可靠衡量時，本公司將其列報為「以成本衡量之金融資產」。

(3) 放款及應收款

A. 應收帳款

係屬原始產生之放款及應收款，係在正常營業過程中就商品銷售或服務提供所產生之應收客戶款項。於原始認列時按公允價值衡量，後續採有效利息法按攤銷後成本扣除減損後之金額衡量。惟屬未付息之短期應收帳款，因折現影響不重大，後續以原始發票金額衡量。

B. 無活絡市場之債務工具投資

- (A) 係屬非原始產生之放款及應收款，無活絡市場公開報價，具固定或可決定收取金額之債券投資，且同時符合下列條件者：
 - a. 未分類為透過損益按公允價值衡量。
 - b. 未指定為備供出售。
 - c. 未因信用惡化以外之因素，致持有人可能無法回收幾乎所有之原始投資。
- (B) 本公司對於符合交易慣例之無活絡市場之債務工具投資係採用交易日會計。
- (C) 於原始認列時按交易日之公允價值加計交易成本衡量，續後採用有效利息法按攤銷後成本減除減損後之金額衡量。有效利息法之折溢價攤銷認列於當期損益。

(4) 金融資產減損

- A. 本公司於每一資產負債表日，評估是否已經存在減損之任何客觀證據，顯示某一或一組金融資產於原始認列後發生一項或多項事項（即「損失事項」），且該損失事項對一金融資產或一組金融資產之估計未來現金流量具有能可靠估計之影響。
- B. 本公司用以決定是否存在減損損失之客觀證據的政策如下：
 - (A) 發行人或債務人之重大財務困難；
 - (B) 違約，諸如利息或本金支付之延滯或不償付；
 - (C) 本公司因與債務人財務困難相關之經濟或法律理由，給予債務人原不可能考量之讓步；
 - (D) 債務人將進入破產或其他財務重整之可能性大增；
 - (E) 由於財務困難而使該金融資產之活絡市場消失；
 - (F) 可觀察到之資料顯示，一組金融資產之估計未來現金流量於該等資產原始認列後發生可衡量之減少，雖然該減少尚無法認定係屬該組中之某個別金融資產，該等資料包括該組金融資產之債務人償付狀況之不利變化，或與該組金融資產中資產違約有關之全國性或區域性經濟情況；
 - (G) 發行人所處營運之技術、市場、經濟或法令環境中所發生具不利影響之重大改變的資訊，且該證據顯示可能無法收回該權益投資之投資成本；或
 - (H) 權益工具投資之公允價值大幅或持久性下跌至低於成本。
- C. 本公司經評估當已存在減損之客觀證據，且已發生減損損失時，按以下各類別處理：
 - (A) 以攤銷後成本衡量之金融資產
係以該資產帳面金額與估計未來現金流量按該金融資產原始

有效利率折現之現值間之差額，認列減損損失於當期損益。當後續期間減損損失金額減少，且該減少能客觀地與認列減損後發生之事項相連結，則先前認列之減損損失在未認列減損情況下於迴轉日應有之攤銷後成本之限額內於當期損益迴轉。認列及迴轉減損損失之金額係藉由備抵帳戶調整資產之帳面金額。

(B) 備供出售金融資產

係以該資產之取得成本(減除任何已償付之本金及攤銷數)與現時公允價值間之差額，再減除該金融資產先前列入損益之減損損失，自其他綜合損益重分類至當期損益。屬債務工具投資者，當其公允價值於後續期間增加，且該增加能客觀地連結至減損損失認列後發生之事項，則該減損損失於當期損益迴轉。屬權益工具投資者，其已認列於損益之減損損失不得透過當期損益迴轉。認列及迴轉減損損失之金額係藉由備抵帳戶調整資產之帳面金額。

2. 金融資產帳面價值自民國 106 年 12 月 31 日依據 IAS 39 編製轉換至民國 107 年 1 月 1 日依據 IFRS9 編製之調節如下：

| IFRS9 | IAS39 | | |
|----------------------|--------------|-----------|--------------|
| | 備供出售－權益 | 其他流動資產 | 合計 |
| 轉入透過其他綜合損益按公允價值衡量－權益 | \$ 1,791,255 | \$ - | \$ 1,791,255 |
| 轉入按攤銷後成本衡量 | - | 6,647,700 | 6,647,700 |

- (1) 於 IAS 39 分類為「備供出售金融資產」之權益工具計\$1,791,255，因本公司非以交易目的所持有，因此於初次適用 IFRS 9 時，選擇將其分類為「透過其他綜合損益按公允價值衡量之金融資產(權益工具)」調增\$1,791,255。
- (2) 於 IAS 39 分類「其他流動資產」之到期日超過三個月之定期存款計\$6,647,700，依據 IFRS9 規定應分類為「按攤銷後成本衡量之金融資產」調增\$6,647,700。
- (3) 備抵減損自民國 106 年 12 月 31 日依據 IAS39 已發生損失模式編製轉換至民國 107 年 1 月 1 日依據 IFRS9 預期損失模式編製，請詳附註十二(二)3(2)信用風險之說明。

3. 民國 106 年 12 月 31 日之重要會計項目之說明如下：

- (1) 透過損益按公允價值衡量之金融資產

| 資 產 項 目 | 106年12月31日 |
|---------|------------|
| 流動項目： | |
| 換匯換利合約 | \$ 1,446 |
| 負 債 項 目 | 106年12月31日 |
| 流動項目： | |
| 外匯換匯合約 | \$ 39,168 |
| 換匯換利合約 | 8,249 |
| 合計 | \$ 47,417 |

- A. 本公司透過損益按公允價值衡量之金融資產/負債於民國 106 年度認列之淨損失為 \$747,827(包括期末未實現評價損失 \$293,209)。
- B. 本公司投資衍生性工具之交易對象為信用良好之銀行或具投資等級以上之金融機構，其信用評等均為 A 以上。
- C. 有關非避險之衍生金融資產之交易及合約資訊說明如下：

| 106年12月31日 | | | |
|------------|------------|-----------|---------------|
| 衍生金融商品 | 合約金額 | | 契約期間 |
| | (名目本金)(仟元) | | |
| 流動項目 | | | |
| 外匯換匯合約 | TWD (sell) | 6,432,294 | 106/09~107/04 |
| | USD (buy) | 216,126 | |
| | TWD (sell) | 8,438,526 | 106/09~107/03 |
| | USD (buy) | 282,000 | |
| 換匯換利合約 | TWD (sell) | 1,204,000 | 106/09~107/03 |
| | USD (buy) | 40,000 | |

(1)換匯換利合約

本公司簽訂之換匯換利合約，係為滿足資金調度之所需。換匯方面，於期初、期末將兩種貨幣之本金以相同匯率互換，以降低匯率風險。換利方面，採兩幣別間之固定利率交換固定利率，以降低利率波動風險。

(2)外匯換匯合約

本公司簽訂之外匯換匯合約，係為滿足資金調度之所需。於期初、期末將兩種貨幣以相同匯率互換，以降低匯率風險。

- D. 本公司未有將透過損益按公允價值衡量之金融資產提供質押之情形。

(2) 備供出售金融資產

| 項目 | 106年12月31日 |
|--------------|---------------------|
| 非流動項目： | |
| 上市櫃股票 | \$ 1,393,043 |
| 備供出售金融資產評價調整 | 398,212 |
| 合計 | <u>\$ 1,791,255</u> |

A. 本公司於民國 106 年度因公允價值變動認列於其他綜合損益之情形，請參閱附註六(十六)其他權益項下說明。

B. 本公司未有將備供出售金融資產提供質押之情形。

4. 民國 106 年 12 月 31 日之信用風險資訊說明如下：

(1) 信用風險係本公司因客戶或金融工具之交易對手無法履行合約義務而產生財務損失之風險。

A. 本公司依內部明定之授信政策，公司內各營運個體於訂定付款及提出交貨之條款與條件前，須就其每一新客戶進行管理及信用風險分析。內部風險控管係透過考慮其財務狀況、過往經驗及其他因素，以評估客戶之信用品質。

B. 個別風險之限額係董事會依內部或外部之評等而制訂，並定期監控信用額度之使用。主要信用風險來自現金及約當現金、衍生金融工具，及其他金融工具之信用風險，係由本公司衡量並監控。由於本公司之交易對象及履約他方均係信用良好之銀行及具投資等級及以上之金融機構及政府機關，無重大之不履約疑慮，故無重大之信用風險。

(2) 於民國 106 年度 12 月 31 日並無超出信用限額之情事，且管理階層不預期會受交易對手之不履約而產生任何重大損失。

(3) 本公司之應收帳款(含關係人)屬未逾期且未減損者，依據本公司之授信標準的信用品質資訊如下：

| | 106年12月31日 |
|-----|----------------------|
| 群組1 | \$ 14,956,363 |
| 群組2 | 198,623 |
| 群組3 | 74,573 |
| 群組4 | 99,955 |
| | <u>\$ 15,329,514</u> |

群組 1：標普、惠譽或穆迪評級為 A 級或無外部機構評級，依本集團授信標準評等為 A 級者。

群組 2：標普或惠譽評級為 BBB 級，或穆迪評級為 Baa 級或無外部機構評級，依本集團授信標準評等為 B 或 C 級者。

群組 3：標普或惠譽評級為 BB+ 級及以下，或穆迪評級為 Ba1 級及以下者。

群組 4：無外部機構評級，依本集團授信標準評等非 A、B、C 級

者。

(4)本公司已逾期但未減損之應收帳款(含關係人)之帳齡分析如下：

| | 106年12月31日 |
|----------|-------------------|
| 30天內 | \$ 77,973 |
| 31-90天 | 61,866 |
| 91-180天 | 109 |
| 181-360天 | 340 |
| | <u>\$ 140,288</u> |

(五)初次適用國際財務報導準則第15號之影響

1.民國106年度所採用之收入認列重大會計政策說明如下：

本公司製造並銷售3C相關產品。收入係正常營業活動中對集團外顧客銷售商品已收或應收對價之公允價值，以扣除營業稅或增值稅、銷貨退回、數量折扣及折讓之淨額表達。商品銷售於商品交付予買方、銷貨金額能可靠衡量且未來經濟效益很有可能流入企業時認列收入。當與所有權相關之重大風險與報酬已移轉予顧客，本公司對商品既不持續參與管理亦未維持有效控制且顧客根據銷售合約接受商品，或有客觀證據顯示所有接受條款均已符合時，商品交付方屬發生。

2.本公司於106年度適用前述會計政策所認列之收入如下：

| | 106年度 |
|------------------------|----------------------|
| 3C電子產品 (包括零組件等相關產品) | <u>\$ 84,414,971</u> |

3.本公司若於107年度繼續適用上述會計政策，對本期資產負債表及綜合損益表單行項目之影響數及說明如下：

| 資產負債表項目 | 107年12月31日 | | |
|---------|-------------------|-----------------|----------------|
| | 採IFRS 15 認列之餘額 | 採原會計政策 認列之餘額 | 會計政策改變 之影響數 |
| 應收帳款淨額 | \$ 12,734,403 | \$ 12,682,004 | \$ 52,399 |
| 其他流動負債 | (84,419) | (32,020) | (52,399) |

估計銷貨折讓依IFRS15規定認列之退款負債(表列「其他流動負債」)，於過去報導期間表達為應收帳款-備抵銷貨折讓。

十三、附註揭露事項

(一)重大交易事項相關資訊

- 1.資金貸與他人：請詳附表一。
- 2.為他人背書保證：無此情形。
- 3.期末持有有價證券情形(不包含投資子公司、關聯企業及合資控制部分)：請詳附表二。
- 4.累積買進或賣出同一有價證券之金額達新台幣三億元或實收資本額百

分之二十以上：請詳附表三。

5. 取得不動產之金額達新台幣三億元或實收資本額百分之二十以上：無此情形。
6. 處分不動產之金額達新台幣三億元或實收資本額百分之二十以上：無此情形。
7. 與關係人進、銷貨之金額達新台幣一億元或實收資本額百分之二十以上：請詳附表四。
8. 應收關係人款項達新台幣一億元或實收資本額百分之二十以上：請詳附表五。
9. 從事衍生工具交易：請詳附註六(二)及(十九)及附註十二(三)。
10. 母公司與子公司及各子公司間之業務關係及重要交易往來情形及金額：請詳附表六。

(二) 轉投資事業相關資訊

被投資公司名稱、所在地區等相關資訊(不包含大陸被投資公司)：請詳附表七。

(三) 大陸投資資訊

1. 基本資料：請詳附表八。
2. 直接或間接經由第三地區事業與轉投資大陸之被投資公司所發生之重大交易事項：請詳附表六。

十四、營運部門資訊

不適用。

鴻準精密工業股份有限公司
資金貸與他人
民國107年1月1日至12月31日

單位：新台幣千元
(除特別註明者外)

附表一

| 編號 | 貸出資金之公司 | 貸與對象 | 往來項目 | 是否為關係人 | 本期最高金額 | 期末餘額 | 實際動支金額 | 利率區間 | 資金貸與性質 | 業務往來金額 | 有短期融通資金必要之原因 | | 提列備抵呆帳金額 | 擔保品 | | 對個別對象資金貸與限額 | 資金貸與總限額 | 備註 |
|----|---------------------|----------------|-------|--------|------------|------------|------------|----------|--------|--------|--------------|------|----------|------|--------------|---------------|---------|----|
| | | | | | | | | | | | 名稱 | 價值 | | | | | | |
| 1 | 鴻富精密工業(大原)有限公司 | 青島海源合金新材料有限公司 | 其他應收款 | 是 | \$ 692,714 | \$ 661,353 | \$ 661,353 | 4.35000% | 短期資金融通 | \$ - | 營運週轉 | \$ - | 無 | \$ - | \$ 3,969,488 | \$ 15,877,951 | 註1 | |
| 2 | 富瑞精密組件(昆山)有限公司 | 富鈺精密組件(昆山)有限公司 | 其他應收款 | 是 | 462,970 | - | - | - | 短期資金融通 | - | 營運週轉 | - | 無 | - | 29,853,499 | 59,706,999 | 註2 | |
| 3 | Q-RUN Holdings Ltd. | 煙臺富准精密電子有限公司 | 其他應收款 | 是 | 619,700 | 615,720 | 615,720 | 2.66513% | 短期資金融通 | - | 營運週轉 | - | 無 | - | 29,853,499 | 59,706,999 | 註2 | |

註1：就有短期融通資金必要部分，個別對象之資金貸與金額以不超過貸出資金之公司淨值10%為限，資金貸與他人之總額以不超過本公司最近期經會計師查核或核閱報告所示之淨值40%為限。
註2：本公司直接或間接持有表決權股份百分之百之國外公司間，個別對象限額以不超過本公司淨值30%為限，從事資金貸與總額以不超過本公司淨值60%為限。

鴻準精密工業股份有限公司
 期末持有有價證券情形 (不含投資子公司、關聯企業及合資控制部分)

民國107年1月1日至12月31日

單位：新台幣仟元
 (除特別註明者外)

| 持有之公司 | 有價證券種類及名稱 | 與有價證券發行人之關係 | 帳列科目 | 股數 | 帳面金額 | 持股比例 | 公允價值 | 備註 |
|------------------------------|-------------------------------------|-------------|------------------------------|-------------|------------|-------|------------|----|
| 鴻準精密工業股份有限公司 | 建漢科技股份有限公司 普通股 | 無 | 透過其他綜合損益按公允價值衡量 之金融資產-非流動 | 10,035,348 | \$ 154,544 | 3.05 | \$ 154,544 | |
| " | 廣宇科技股份有限公司 普通股 | " | " | 1,079,986 | 21,438 | 0.21 | 21,438 | |
| " | 群創光電股份有限公司 普通股 | " | " | 127,556,349 | 1,239,847 | 1.28 | 1,239,847 | |
| " | 榮創能源股份有限公司 普通股 | " | " | 1,000 | 17 | - | 17 | |
| 華車投資股份有限公司 | 群創光電股份有限公司 普通股 | " | " | 121,036,800 | 1,176,478 | 1.22 | 1,176,478 | |
| " | 榮創能源股份有限公司 普通股 | " | " | 7,672,000 | 128,890 | 5.13 | 128,890 | |
| Q-RUN HOLDINGS LTD. | CHINA HARMONY AUTO HOLDING LTD. 普通股 | " | " | 38,452,340 | 450,618 | 2.51 | 450,618 | |
| FOXCONN TECHNOLOGY PTE. LTD. | SHARP CORPORATION 普通股 | " | " | 64,640,000 | 19,913,406 | 12.14 | 19,913,406 | |
| 鴻富晉精密工業(太原)有限公司 | 上海浦東發展銀行利多多公司18JG2061期人民幣對公結構性存款 | " | 按攤銷後成本衡量之金融資產-流動 | - | 2,236,400 | - | 2,236,400 | |
| " | 上海浦東發展銀行利多多公司18JG2060期人民幣對公結構性存款 | " | " | - | 1,341,840 | - | 1,341,840 | |
| " | 上海浦東發展銀行利多多公司18JG2704期人民幣對公結構性存款 | " | " | - | 1,341,840 | - | 1,341,840 | |
| " | 上海浦東發展銀行利多多公司18JG2675期人民幣對公結構性存款 | " | " | - | 2,236,400 | - | 2,236,400 | |
| " | 蘇通財富·日增利32天 | " | " | - | 2,236,400 | - | 2,236,400 | |
| " | 蘇通財富·日增利33天 | " | " | - | 2,236,400 | - | 2,236,400 | |
| " | 蘇通財富·日增利34天 | " | " | - | 2,236,400 | - | 2,236,400 | |
| 富車精密電子(錦豐)有限公司 | 利多多公司18JG2528期人民幣對公結構性存款 | " | " | - | 581,464 | - | 581,464 | |
| " | 利多多公司18JG2723期人民幣對公結構性存款 | " | " | - | 1,568,699 | - | 1,568,699 | |
| 富瑞精密組件(昆山)有限公司 | 上海浦東發展銀行利多多公司18JG2621期人民幣對公結構性存款 | " | " | - | 1,120,768 | - | 1,120,768 | |
| 鴻富晉精密工業(太原)有限公司 | 粵財信託·鵬運天華集合資金信託計劃 | " | 按攤銷後成本衡量之金融資產-非流動 | - | 1,565,480 | - | 1,565,480 | |
| " | 粵財信託·鵬運天華集合資金信託計劃 | " | " | - | 2,236,400 | - | 2,236,400 | |
| 富車精密工業(深圳)有限公司 | 粵財信託·鵬運天華集合資金信託計劃 | " | " | - | 1,565,519 | - | 1,565,519 | |

附表二

鴻華精密工業股份有限公司

累積買進或賣出同一有價證券之金額達新台幣三億元或實收資本額百分之二十以上

民國107年1月1日至12月31日

附表三

單位：新台幣千元
(除特別註明者外)

| 買、賣之公司 | 有價證券種類及名稱 | 類別科目 | 交易對象(註4) | 關係 (註4) | 期初 | | 買入 | | 賣出 | | 期末 | |
|-------------------------------|---------------------------------------|------|--------------------------|------------|-----------|-----------------|---------|---------------|---------------|--------------|-----------|-----------------|
| | | | | | 股數(仟股) | 金額 | 股數(仟股) | 金額 | 股數 | 處分損益 | | 帳面成本 |
| Q-RUN HOLDING LTD. | Q-RUN FAR EAST CORP. | 註1 | Q-RUN FAR EAST CORP. | 子公司 | 1,013,973 | USD 1,013,973仟元 | 38,100 | USD 38,100仟元 | - | - | 1,052,073 | USD 1,052,073仟元 |
| Q-RUN HOLDING LTD. | WORLD TRADE TRADING LTD. | 註1 | WORLD TRADE TRADING LTD. | " | - | - | 38,100 | USD 38,100仟元 | - | - | 38,100 | USD 38,100仟元 |
| Q-RUN HOLDING LTD. | FE HOLDINGS USA, INC | 註1 | FE HOLDINGS USA, INC | 無 | - | - | 80,400 | USD 80,400仟元 | - | - | 80,400 | USD 80,400仟元 |
| Q-RUN HOLDING LTD. | IDG能源投資集團有限公司 | 註1 | IDG能源投資集團有限公司 | " | - | - | 297,000 | HKD 297,000仟元 | - | - | 297,000 | HKD 297,000仟元 |
| Q-RUN FAR EAST CORP. | IDG能源投資集團有限公司 | 註1 | " | " | - | - | 297,000 | HKD 297,000仟元 | - | - | 297,000 | HKD 297,000仟元 |
| FOXCONN TECHNOLOGY PTE. LTD. | IDG能源投資集團有限公司 | 註1 | " | " | - | - | 297,000 | HKD 297,000仟元 | - | - | 297,000 | HKD 297,000仟元 |
| HIGH TEMPO INTERNATIONAL LTD. | IDG能源投資集團有限公司 | 註1 | " | " | - | - | 297,000 | HKD 297,000仟元 | - | - | 297,000 | HKD 297,000仟元 |
| WORLD TRADE TRADING LTD. | IDG能源投資集團有限公司 | 註1 | " | " | - | - | 297,000 | HKD 297,000仟元 | - | - | 297,000 | HKD 297,000仟元 |
| 富華精密工業(深圳)有限公司 | 全德大科技(佛山)有限公司 | 註1 | Function Well Limited | 子公司 | - | - | 225,291 | RMB 642,983仟元 | - | - | 225,291 | RMB 642,983仟元 |
| 富鈺精密電子(昆山)有限公司 | 全德大科技(佛山)有限公司 | 註1 | Function Well Limited | 子公司 | - | - | 121,310 | RMB 346,227仟元 | - | - | 121,310 | RMB 346,227仟元 |
| 富華精密工業(深圳)有限公司 | 上海銀行“贏家”貨幣及債券系列(點滴成金)理財產品(WG17151S1期) | 註2 | 上海銀行 | 無 | - | RMB 450,000仟元 | - | RMB 454,242仟元 | RMB 450,000仟元 | RMB 4,242仟元 | - | - |
| 富華精密工業(深圳)有限公司 | 上海銀行“贏家”貨幣及債券系列(點滴成金)理財產品(WG18028S1期) | 註2 | 上海銀行 | " | - | - | - | RMB 282,126仟元 | RMB 280,000仟元 | RMB 2,126仟元 | - | - |
| 富華精密工業(深圳)有限公司 | 上海銀行“贏家”貨幣及債券系列(點滴成金)理財產品(WG18054S1期) | 註2 | 上海銀行 | " | - | - | - | RMB 493,679仟元 | RMB 490,000仟元 | RMB 3,679仟元 | - | - |
| 富華精密工業(深圳)有限公司 | 上海銀行“贏家”貨幣及債券系列(點滴成金)理財產品(WG18067S1期) | 註2 | 上海銀行 | " | - | - | - | RMB 201,461仟元 | RMB 500,000仟元 | RMB 1,726仟元 | - | - |
| 富華精密工業(深圳)有限公司 | 中國農業銀行“本利豐”定向人民幣理財產品(BFDG180170) | 註2 | 中國農業銀行 | " | - | - | - | RMB 501,727仟元 | RMB 200,000仟元 | RMB 1,461仟元 | - | - |
| 富華精密工業(深圳)有限公司 | 富華信託·聯運天華集合資金信託計劃 | 註3 | 廣東粵財信託有限公司 | " | - | RMB 500,000仟元 | - | RMB 164,780仟元 | RMB 150,000仟元 | RMB 14,780仟元 | - | RMB 350,000仟元 |
| 富華精密工業(深圳)有限公司 | 人民幣“按期開放” | 註2 | 中國銀行 | " | - | RMB 65,000仟元 | - | RMB 65,415仟元 | RMB 65,000仟元 | RMB 415仟元 | - | - |
| 富華精密工業(深圳)有限公司 | 人民幣“按期開放” | 註2 | 中國銀行 | " | - | - | - | RMB 64,477仟元 | RMB 64,000仟元 | RMB 477仟元 | - | - |
| 富華精密工業(深圳)有限公司 | 人民幣“按期開放” | 註2 | 中國銀行 | " | - | - | - | RMB 64,423仟元 | RMB 64,000仟元 | RMB 423仟元 | - | - |

| 買、賣之公司 | 關係 | 期初 | | 買入 | | 賣出 | | 期末 |
|----------------------------------|---------------------------------------|------|---------------|--------|---------------|----|---------------|---------------|
| | | 賬列科目 | 金額 | 股數(仟股) | 金額 | 股數 | 售價 | |
| 有證證券種類及名稱 | (註4) | 賬列科目 | 金額 | 股數(仟股) | 金額 | 股數 | 售價 | 處分損益 |
| 人民幣“按期開放” | 中國銀行 | 註2 | - | - | RMB 64,000仟元 | - | RMB 64,423仟元 | RMB 423仟元 |
| 利多多惠至28天 | 上海浦東發展銀行 | 註2 | - | - | RMB 60,000仟元 | - | RMB 60,189仟元 | RMB 189仟元 |
| 利多多對公結構性存款2018年 | 上海浦東發展銀行 | 註2 | - | - | RMB 250,000仟元 | - | RMB 250,947仟元 | RMB 947仟元 |
| JG470期 | 上海浦東發展銀行 | 註2 | - | - | RMB 250,000仟元 | - | RMB 250,833仟元 | RMB 833仟元 |
| 利多多公司18JG2184期人民幣對公結構性存款 | 上海浦東發展銀行 | 註2 | - | - | RMB 120,000仟元 | - | RMB 120,400仟元 | RMB 400仟元 |
| 利多多公司18JG2466期人民幣對公結構性存款 | 交通銀行 | 註2 | - | - | RMB 300,000仟元 | - | RMB 301,236仟元 | RMB 1,236仟元 |
| 蘇通財富·日增利32天 | 交通銀行 | 註2 | - | - | RMB 100,000仟元 | - | RMB 100,411仟元 | RMB 411仟元 |
| 蘇通財富·日增利33天 | 交通銀行 | 註2 | - | - | RMB 50,202仟元 | - | RMB 50,202仟元 | RMB 202仟元 |
| 蘇通財富·日增利32天 | 交通銀行 | 註2 | - | - | RMB 100,000仟元 | - | RMB 100,398仟元 | RMB 398仟元 |
| 蘇通財富·日增利33天 | 交通銀行 | 註2 | - | - | RMB 300,000仟元 | - | RMB 301,180仟元 | RMB 1,180仟元 |
| 蘇通財富·日增利33天 | 交通銀行 | 註2 | - | - | RMB 130,000仟元 | - | - | - |
| 利多多公司18JG2528期人民幣對公結構性存款 | 上海浦東發展銀行 | 註2 | - | - | RMB 130,000仟元 | - | - | RMB 130,431仟元 |
| 利多多公司18JG2723期人民幣對公結構性存款 | 上海浦東發展銀行 | 註2 | - | - | RMB 350,000仟元 | - | - | RMB 350,196仟元 |
| 蘇通財富·日增利40天 | 交通銀行 | 註2 | RMB 110,000仟元 | - | - | - | RMB 110,579仟元 | RMB 579仟元 |
| 蘇通財富·日增利87天 | 交通銀行 | 註2 | RMB 130,000仟元 | - | - | - | RMB 131,145仟元 | RMB 1,145仟元 |
| 蘇通財富·日增利40天 | 交通銀行 | 註2 | - | - | RMB 130,000仟元 | - | RMB 130,670仟元 | RMB 670仟元 |
| 蘇通財富·日增利48天 | 交通銀行 | 註2 | - | - | RMB 35,000仟元 | - | RMB 35,221仟元 | RMB 221仟元 |
| 蘇通財富·日增利90天 | 交通銀行 | 註2 | - | - | RMB 250,000仟元 | - | RMB 253,021仟元 | RMB 3,021仟元 |
| 蘇通財富·日增利90天 | 交通銀行 | 註2 | - | - | RMB 100,000仟元 | - | RMB 101,171仟元 | RMB 1,171仟元 |
| 蘇通財富·日增利90天 | 交通銀行 | 註2 | - | - | RMB 250,000仟元 | - | RMB 252,651仟元 | RMB 2,651仟元 |
| 上海浦東發展銀行利多多公司18JG2161期人民幣對公結構性存款 | 上海浦東發展銀行 | 註2 | - | - | RMB 250,000仟元 | - | RMB 251,172仟元 | RMB 1,172仟元 |
| 上海浦東發展銀行利多多公司18JG2621期人民幣對公結構性存款 | 上海浦東發展銀行 | 註2 | - | - | RMB 250,000仟元 | - | - | RMB 250,604仟元 |
| 鴻富精密工業(深)有限公司 | 上海銀行“贏家”貨幣及債券系列(點滴成金)理財產品(WG17144SA期) | 註2 | RMB 500,000仟元 | - | - | - | RMB 502,047仟元 | RMB 2,047仟元 |
| 鴻富精密電子(鶴壁)有限公司 | 上海銀行“贏家”貨幣及債券系列(點滴成金)理財產品(WG17144SB期) | 註2 | RMB 200,000仟元 | - | - | - | RMB 200,786仟元 | RMB 786仟元 |
| 鴻富精密電子(鶴壁)有限公司 | 上海銀行“贏家”貨幣及債券系列(點滴成金)理財產品(WG17144SB期) | 註2 | RMB 400,000仟元 | - | - | - | RMB 401,637仟元 | RMB 1,637仟元 |
| 鴻富精密電子(鶴壁)有限公司 | 上海銀行“贏家”貨幣及債券系列(點滴成金)理財產品(WG17145SA期) | 註2 | RMB 500,000仟元 | - | - | - | RMB 501,990仟元 | RMB 1,990仟元 |
| 鴻富精密電子(鶴壁)有限公司 | 上海銀行“贏家”貨幣及債券系列(點滴成金)理財產品(WG17145SB期) | 註2 | RMB 400,000仟元 | - | - | - | RMB 401,592仟元 | RMB 1,592仟元 |
| 鴻富精密電子(鶴壁)有限公司 | 上海銀行“贏家”貨幣及債券系列(點滴成金)理財產品(WG18020S期) | 註2 | - | - | RMB 500,000仟元 | - | RMB 501,938仟元 | RMB 1,938仟元 |

| 買、賣之公司 | 有價證券種類及名稱 | 帳列科目 | 交易對象(註4) | 關係 (註4) | 期初 | | 買入 | | 賣出 | | 期末 |
|----------------|---|---------------|------------|------------|--------|---------------|---------------|---------------|---------------|---------------|--------------|
| | | | | | 股數(仟股) | 金額 | 股數(仟股) | 金額 | 股數 | 售價 | |
| 鴻富精密工業(太原)有限公司 | 上海銀行“贏家”貨幣及債券系列(點滴成金)理財產品(WG18032S2S期) | 註2 上海銀行 | 上海銀行 | 〃 | - | - | RMB 500,000仟元 | - | RMB 502,182仟元 | RMB 500,000仟元 | RMB 2,182仟元 |
| 鴻富精密工業(太原)有限公司 | 上海銀行“贏家”貨幣及債券系列(點滴成金)理財產品(WG18049S4S1期) | 註2 上海銀行 | 上海銀行 | 〃 | - | - | RMB 500,000仟元 | - | RMB 502,356仟元 | RMB 500,000仟元 | RMB 2,356仟元 |
| 鴻富精密工業(太原)有限公司 | 上海銀行“贏家”貨幣及債券系列(點滴成金)理財產品(WG18049S4S2期) | 註2 上海銀行 | 上海銀行 | 〃 | - | - | RMB 500,000仟元 | - | RMB 502,356仟元 | RMB 500,000仟元 | RMB 2,356仟元 |
| 鴻富精密工業(太原)有限公司 | 上海銀行“贏家”貨幣及債券系列(點滴成金)理財產品(WG18049S4S3期) | 註2 上海銀行 | 上海銀行 | 〃 | - | - | RMB 500,000仟元 | - | RMB 502,030仟元 | RMB 500,000仟元 | RMB 2,030仟元 |
| 鴻富精密工業(太原)有限公司 | 上海銀行“贏家”貨幣及債券系列(點滴成金)理財產品(WG18061S6B1期) | 註2 上海銀行 | 上海銀行 | 〃 | - | - | RMB 500,000仟元 | - | RMB 502,030仟元 | RMB 500,000仟元 | RMB 2,030仟元 |
| 鴻富精密工業(太原)有限公司 | 上海銀行“贏家”貨幣及債券系列(點滴成金)理財產品(WG18061S6S1期) | 註2 上海銀行 | 上海銀行 | 〃 | - | - | RMB 300,000仟元 | - | RMB 302,071仟元 | RMB 300,000仟元 | RMB 2,071仟元 |
| 鴻富精密工業(太原)有限公司 | 滬通財富·日增利35天 | 註2 交通銀行 | 交通銀行 | 〃 | - | - | RMB 500,000仟元 | - | RMB 502,182仟元 | RMB 500,000仟元 | RMB 2,182仟元 |
| 鴻富精密工業(太原)有限公司 | 滬通財富·日增利36天 | 註2 交通銀行 | 交通銀行 | 〃 | - | - | RMB 300,000仟元 | - | RMB 301,287仟元 | RMB 300,000仟元 | RMB 1,287仟元 |
| 鴻富精密工業(太原)有限公司 | 滬通財富·日增利40天 | 註2 交通銀行 | 交通銀行 | 〃 | - | - | RMB 400,000仟元 | - | RMB 401,907仟元 | RMB 400,000仟元 | RMB 1,907仟元 |
| 鴻富精密工業(太原)有限公司 | 滬通財富·日增利46天 | 註2 交通銀行 | 交通銀行 | 〃 | - | - | RMB 500,000仟元 | - | RMB 502,458仟元 | RMB 500,000仟元 | RMB 2,458仟元 |
| 鴻富精密工業(太原)有限公司 | 滬通財富·日增利49天 | 註2 交通銀行 | 交通銀行 | 〃 | - | - | RMB 500,000仟元 | - | RMB 502,618仟元 | RMB 500,000仟元 | RMB 2,618仟元 |
| 鴻富精密工業(太原)有限公司 | 滬通財富·日增利54天 | 註2 交通銀行 | 交通銀行 | 〃 | - | - | RMB 500,000仟元 | - | RMB 502,885仟元 | RMB 500,000仟元 | RMB 2,885仟元 |
| 鴻富精密工業(太原)有限公司 | 滬通財富·日增利62天 | 註2 交通銀行 | 交通銀行 | 〃 | - | - | RMB 500,000仟元 | - | RMB 503,567仟元 | RMB 500,000仟元 | RMB 3,567仟元 |
| 鴻富精密工業(太原)有限公司 | 滬通財富·日增利67天 | 註2 交通銀行 | 交通銀行 | 〃 | - | - | RMB 500,000仟元 | - | RMB 503,304仟元 | RMB 500,000仟元 | RMB 3,304仟元 |
| 鴻富精密工業(太原)有限公司 | 粵財信託·聯運天華集合資金信託計劃 | 註3 廣東粵財信託有限公司 | 廣東粵財信託有限公司 | 〃 | - | RMB 500,000仟元 | - | RMB 500,000仟元 | RMB 173,356仟元 | RMB 150,000仟元 | RMB 23,356仟元 |
| 鴻富精密工業(太原)有限公司 | 興業銀行“金雪球-優選”2018年第08期保證收益封閉式理財產品B款 | 註2 興業銀行 | 興業銀行 | 〃 | - | - | RMB 500,000仟元 | - | RMB 503,593仟元 | RMB 500,000仟元 | RMB 3,593仟元 |
| 鴻富精密工業(太原)有限公司 | 興業銀行“金雪球-優選”2018年第08期保證收益封閉式理財產品C款 | 註2 興業銀行 | 興業銀行 | 〃 | - | - | RMB 500,000仟元 | - | RMB 503,593仟元 | RMB 500,000仟元 | RMB 3,593仟元 |
| 鴻富精密工業(太原)有限公司 | 財富班車3號 | 註2 上海浦東發展銀行 | 上海浦東發展銀行 | 〃 | - | - | RMB 500,000仟元 | - | RMB 505,610仟元 | RMB 500,000仟元 | RMB 5,610仟元 |
| 鴻富精密工業(太原)有限公司 | 財富班車2號 | 註2 上海浦東發展銀行 | 上海浦東發展銀行 | 〃 | - | - | RMB 500,000仟元 | - | RMB 503,411仟元 | RMB 500,000仟元 | RMB 3,411仟元 |
| 鴻富精密工業(太原)有限公司 | 上海銀行“贏家”貨幣及債券系列(點滴成金)理財產品(WG18074S4S1期) | 註2 上海銀行 | 上海銀行 | 〃 | - | - | RMB 500,000仟元 | - | RMB 503,279仟元 | RMB 500,000仟元 | RMB 3,279仟元 |
| 鴻富精密工業(太原)有限公司 | 上海銀行“贏家”貨幣及債券系列(點滴成金)理財產品(WG18077S7S1期) | 註2 上海銀行 | 上海銀行 | 〃 | - | - | RMB 300,000仟元 | - | RMB 301,812仟元 | RMB 300,000仟元 | RMB 1,812仟元 |
| 鴻富精密工業(太原)有限公司 | 興業銀行“金雪球-優選”2018年第08期保證收益封閉式理財產品B款 | 註2 興業銀行 | 興業銀行 | 〃 | - | - | RMB 500,000仟元 | - | RMB 505,293仟元 | RMB 500,000仟元 | RMB 5,293仟元 |
| 鴻富精密工業(太原)有限公司 | 興業銀行“金雪球-優選”2018年第08期保證收益封閉式理財產品B款 | 註2 興業銀行 | 興業銀行 | 〃 | - | - | RMB 500,000仟元 | - | RMB 505,293仟元 | RMB 500,000仟元 | RMB 5,293仟元 |
| 鴻富精密工業(太原)有限公司 | 上海浦東發展銀行利多多公司18TG2081期人民幣對公結構性存款 | 註2 上海浦東發展銀行 | 上海浦東發展銀行 | 〃 | - | - | RMB 500,000仟元 | - | RMB 501,658仟元 | RMB 500,000仟元 | RMB 1,658仟元 |

| 買、賣之公司 | 有關證券種類及名稱 | 賬列科目 | 交易對象(註4) | 關係(註4) | 期初 | | 買入 | | 賣出 | | 期末 | |
|----------------|-----------------------------------|------|----------|--------|--------|---------------|---------------|---------------|---------------|---------------|-------------|---------------|
| | | | | | 股數(仟股) | 金額 | 股數(仟股) | 金額 | 股數 | 售價 | 帳面成本 | 處分損益 |
| 鴻富精密工業(太原)有限公司 | 上海浦東發展銀行利多多公司18JG2016期人民幣對公結構性存款 | 註2 | 上海浦東發展銀行 | 〃 | - | - | RMB 401,497仟元 | RMB 400,000仟元 | RMB 401,497仟元 | RMB 400,000仟元 | RMB 1,497仟元 | - |
| 鴻富精密工業(太原)有限公司 | 上海浦東發展銀行利多多公司18JG2017期人民幣對公結構性存款 | 註2 | 上海浦東發展銀行 | 〃 | - | - | RMB 503,470仟元 | RMB 500,000仟元 | RMB 503,470仟元 | RMB 500,000仟元 | RMB 3,470仟元 | - |
| 鴻富精密工業(太原)有限公司 | 上海浦東發展銀行利多多公司18JG2059期人民幣對公結構性存款 | 註2 | 上海浦東發展銀行 | 〃 | - | - | RMB 301,975仟元 | RMB 300,000仟元 | RMB 301,975仟元 | RMB 300,000仟元 | RMB 1,975仟元 | - |
| 鴻富精密工業(太原)有限公司 | 上海浦東發展銀行利多多公司18JG2424期人民幣對公結構性存款 | 註2 | 上海浦東發展銀行 | 〃 | - | - | RMB 501,794仟元 | RMB 500,000仟元 | RMB 501,794仟元 | RMB 500,000仟元 | RMB 1,794仟元 | - |
| 鴻富精密工業(太原)有限公司 | 上海浦東發展銀行利多多公司18JG2485期人民幣對公結構性存款 | 註2 | 上海浦東發展銀行 | 〃 | - | - | RMB 501,742仟元 | RMB 500,000仟元 | RMB 501,742仟元 | RMB 500,000仟元 | RMB 1,742仟元 | - |
| 鴻富精密工業(太原)有限公司 | 上海浦東發展銀行利多多公司18JG2425期人民幣對公結構性存款 | 註2 | 上海浦東發展銀行 | 〃 | - | - | RMB 501,874仟元 | RMB 500,000仟元 | RMB 501,874仟元 | RMB 500,000仟元 | RMB 1,874仟元 | - |
| 鴻富精密工業(太原)有限公司 | 上海浦東發展銀行利多多公司18JG2061期人民幣對公結構性存款 | 註2 | 上海浦東發展銀行 | 〃 | - | - | - | RMB 500,000仟元 | - | - | - | RMB 504,315仟元 |
| 鴻富精密工業(太原)有限公司 | 上海浦東發展銀行利多多公司18JG2060期人民幣對公結構性存款 | 註2 | 上海浦東發展銀行 | 〃 | - | - | - | RMB 300,000仟元 | - | - | - | RMB 302,558仟元 |
| 鴻富精密工業(太原)有限公司 | 上海浦東發展銀行利多多公司18JG2075期人民幣對公結構性存款 | 註2 | 上海浦東發展銀行 | 〃 | - | - | - | RMB 300,000仟元 | - | - | - | RMB 300,395仟元 |
| 鴻富精密工業(太原)有限公司 | 滬通財富·日增利82天 | 註2 | 交通銀行 | 〃 | - | - | - | RMB 500,000仟元 | - | - | - | RMB 500,666仟元 |
| 鴻富精密工業(太原)有限公司 | 滬通財富·日增利83天 | 註2 | 交通銀行 | 〃 | - | - | - | RMB 500,000仟元 | - | - | - | RMB 500,284仟元 |
| 鴻富精密工業(太原)有限公司 | 滬通財富·日增利84天 | 註2 | 交通銀行 | 〃 | - | - | - | RMB 500,000仟元 | - | - | - | RMB 500,284仟元 |
| 富鈺精密組件(昆山)有限公司 | 滬通財富·日增利48天 | 註2 | 交通銀行 | 〃 | - | - | RMB 60,379仟元 | RMB 60,000仟元 | RMB 60,379仟元 | RMB 60,000仟元 | RMB 379仟元 | - |
| 富鈺精密組件(昆山)有限公司 | 滬通財富·日增利90天 | 註2 | 交通銀行 | 〃 | - | - | RMB 303,513仟元 | RMB 300,000仟元 | RMB 303,513仟元 | RMB 300,000仟元 | RMB 3,513仟元 | - |
| 富鈺精密組件(昆山)有限公司 | 財富班車3號 | 註2 | 上海浦東發展銀行 | 〃 | - | - | RMB 202,219仟元 | RMB 200,000仟元 | RMB 202,219仟元 | RMB 200,000仟元 | RMB 2,219仟元 | - |
| 富鈺精密組件(昆山)有限公司 | 中國農業銀行“本利豐”定向人民幣理財財產品(BFDG180018) | 註2 | 中國農業銀行 | 〃 | - | - | RMB 201,325仟元 | RMB 200,000仟元 | RMB 201,325仟元 | RMB 200,000仟元 | RMB 1,325仟元 | - |
| 富鈺精密組件(昆山)有限公司 | 中國農業銀行“本利豐”定向人民幣理財財產品(BFDG170475) | 註2 | 中國農業銀行 | 〃 | - | RMB 250,000仟元 | - | RMB 250,000仟元 | RMB 250,000仟元 | RMB 1,812仟元 | - | |
| 全德大科技(佛山)有限公司 | 人民幣“按開開放” | 註2 | 中國銀行 | 〃 | - | - | RMB 100,335仟元 | RMB 100,000仟元 | RMB 100,335仟元 | RMB 100,000仟元 | RMB 335仟元 | - |
| 全德大科技(佛山)有限公司 | 滬通財富·日增利34天 | 註2 | 交通銀行 | 〃 | - | - | RMB 100,419仟元 | RMB 100,000仟元 | RMB 100,419仟元 | RMB 100,000仟元 | RMB 419仟元 | - |
| 全德大科技(佛山)有限公司 | 滬通財富·日增利82天 | 註2 | 交通銀行 | 〃 | - | - | RMB 100,395仟元 | RMB 100,000仟元 | RMB 100,395仟元 | RMB 100,000仟元 | RMB 395仟元 | - |
| 全德大科技(佛山)有限公司 | 滬通財富·日增利82天 | 註2 | 交通銀行 | 〃 | - | - | RMB 100,395仟元 | RMB 100,000仟元 | RMB 100,395仟元 | RMB 100,000仟元 | RMB 395仟元 | - |
| 全德大科技(佛山)有限公司 | 滬通財富·日增利34天 | 註2 | 交通銀行 | 〃 | - | - | RMB 80,320仟元 | RMB 80,000仟元 | RMB 80,320仟元 | RMB 80,000仟元 | RMB 320仟元 | - |

註1：帳列科目為「採用權益法之投資」。
註2：帳列科目為「按攤銷後成本衡量之金融資產-流動」。
註3：帳列科目為「按攤銷後成本衡量之金融資產-非流動」。
註4：有關證券賬列採用權益法之投資者，須填寫該二欄，餘得免填。

鴻準精密工業股份有限公司

與關係人進、銷貨之金額達新台幣一億元或實收資本額百分之二十以上

民國107年1月1日至12月31日

附表四

單位：新台幣仟元
(除特別註明者外)

| 進(銷)貨之公司 | 交易對象名稱 | 關係 | 交易情形 | | 交易條件與一般交易 不同之情形及原因 | | | 應收(付)票據、帳款 | | 估總應收(付) 票據、帳款之比率 | 備註 |
|------------------------------|--------------------------------|----------------------------|-------|--------------|-----------------------|--------|----|------------|------------|---------------------|----|
| | | | 進(銷)貨 | 金額 | 佔總進(銷) 貨之比率 | 授信期間 | 單價 | 授信期間 | 餘額 | | |
| 鴻準精密工業股份有限公司 | FOXCONN (FAR EAST) LTD. 及所屬子公司 | 鴻海公司之子公司及所屬子公司 | 銷貨 | \$ 2,286,740 | 2 | 月結90天 | 註 | \$ | 388,612 | 3 | |
| 鴻準精密工業股份有限公司 | 鴻海精密工業股份有限公司 | 對本公司採權益法評價之投資公司 | 銷貨 | 348,952 | - | 月結90天 | 註 | | 106,979 | 1 | |
| 鴻準精密工業股份有限公司 | HIGH TEMPO INTERNATIONAL LTD. | 本公司間接轉投資之子公司 | 銷貨 | 148,541 | - | 月結90天 | 註 | | 23,080 | - | |
| 鴻準精密工業股份有限公司 | FTC Technology Inc. | 本公司間接轉投資之子公司 | 銷貨 | 145,309 | - | 月結90天 | 註 | | 112,541 | 1 | |
| 鴻富精密工業(太原)有限公司 | FOXCONN (FAR EAST) LTD. 及所屬子公司 | 該被投資公司之交易對象係鴻海公司之子公司及所屬子公司 | 銷貨 | 30,344,085 | 86 | 發票日90天 | 註 | | 11,531,115 | 96 | 註2 |
| 鴻富精密工業(太原)有限公司 | FOXCONN TECHNOLOGY PTE. LTD. | 該被投資公司與交易對象皆為本公司間接轉投資之子公司 | 銷貨 | 3,785,406 | 11 | 發票日90天 | 註 | | 327,762 | 3 | |
| 鴻富精密工業(太原)有限公司 | 富准精密電子(鶴壁)有限公司 | 該被投資公司與交易對象皆為本公司間接轉投資之子公司 | 銷貨 | 239,347 | 1 | 發票日90天 | 註 | | 11,856 | - | |
| 富鈺精密組件(昆山)有限公司 | FOXCONN (FAR EAST) LTD. 及所屬子公司 | 該被投資公司之交易對象係鴻海公司之子公司及所屬子公司 | 銷貨 | 515,278 | 10 | 發票日90天 | 註 | | 137,023 | 6 | |
| 富鈺精密組件(昆山)有限公司 | FOXCONN TECHNOLOGY PTE. LTD. | 該被投資公司與交易對象皆為本公司間接轉投資之子公司 | 銷貨 | 4,476,543 | 88 | 月結60天 | 註 | | 2,211,723 | 93 | |
| 青島海源合金新材料有限公司 | FOXCONN (FAR EAST) LTD. 及所屬子公司 | 該被投資公司之交易對象係鴻海公司之子公司及所屬子公司 | 銷貨 | 184,162 | 33 | 發票日90天 | 註 | | 144,367 | 57 | |
| 富准精密電子(鶴壁)有限公司 | FOXCONN (FAR EAST) LTD. 及所屬子公司 | 該被投資公司之交易對象係鴻海公司之子公司及所屬子公司 | 銷貨 | 5,111,453 | 87 | 發票日90天 | 註 | | 1,813,097 | 79 | |
| FOXCONN TECHNOLOGY PTE. LTD. | FOXCONN (FAR EAST) LTD. 及所屬子公司 | 該被投資公司之交易對象係鴻海公司之子公司及所屬子公司 | 銷貨 | 4,966,603 | 33 | 發票日90天 | 註 | | 647,082 | 14 | |

| 交易情形 | | 交易條件與一般交易 不同之情形及原因 | | | | | 應收(付)票據、帳款 | | | | |
|------------------------------|--------------------------------|----------------------------|-------|------------|----------------|--------|------------|------|---------------|---------|-------|
| 進(銷)貨之公司 | 交易對象名稱 | 關係 | 進(銷)貨 | 金額 | 估總進(銷) 貨之比率 | 授信期間 | 單價 | 授信期間 | 餘額 | 估總應收(付) | |
| | | | | | | | | | | 票據 | 帳款 |
| FOXCONN TECHNOLOGY PTE. LTD. | 鴻富精密工業(太原)有限公司 | 該被投資公司與交易對象皆為本公司間接轉投資之子公司 | 銷貨 | 2,549,704 | 17 | 月結90天 | 註 | 註 | 1,401,047 | | 31 |
| 富准精密工業(深圳)有限公司 | FOXCONN (FAR EAST) LTD. 及所屬子公司 | 該被投資公司之交易對象係鴻海公司之子公司及所屬子公司 | 銷貨 | 150,863 | 94 | 發票日90天 | 註 | 註 | 10,835 | | 100 |
| 南寧富寧精密電子有限公司 | FOXCONN (FAR EAST) LTD. 及所屬子公司 | 該被投資公司之交易對象係鴻海公司之子公司及所屬子公司 | 銷貨 | 191,530 | 8 | 發票日90天 | 註 | 註 | 54,799 | | 4 |
| 煙台富准精密電子有限公司 | FOXCONN (FAR EAST) LTD. 及所屬子公司 | 該被投資公司之交易對象係鴻海公司之子公司及所屬子公司 | 銷貨 | 629,446 | 44 | 發票日90天 | 註 | 註 | 293,851 | | 65 |
| 煙台富准精密電子有限公司 | 富鈺精密組件(昆山)有限公司 | 該被投資公司與交易對象皆為本公司間接轉投資之子公司 | 銷貨 | 595,739 | 42 | 發票日90天 | 註 | 註 | 114,134 | | 25 |
| 鴻準精密工業股份有限公司 | 煙台富准精密電子有限公司 | 本公司間接轉投資之子公司 | 進貨 | 175,260 | - | 發票日90天 | 註 | 註 | - | | - |
| 鴻準精密工業股份有限公司 | 全德大科技(佛山)有限公司 | 本公司間接轉投資之子公司 | 進貨 | 399,463 | - | 發票日90天 | 註 | 註 | (2,163,732) | | (10) |
| 鴻準精密工業股份有限公司 | FOXCONN (FAR EAST) LTD. 及所屬子公司 | 鴻海公司之子公司及所屬子公司 | 進貨 | 80,260,884 | 91 | 發票日90天 | 註 | 註 | (14,941,798) | | (72) |
| 鴻準精密工業股份有限公司 | 南寧富寧精密電子有限公司 | 本公司間接轉投資之子公司 | 進貨 | 1,858,404 | 2 | 發票日30天 | 註 | 註 | - | | - |
| 鴻準精密工業股份有限公司 | 富准精密電子(鶴壁)有限公司 | 本公司間接轉投資之子公司 | 進貨 | 675,589 | 1 | 發票日90天 | 註1 | 註1 | (446,545) | | (2) |
| 鴻準精密工業股份有限公司 | INNOLUX CORPORATION | 其他關係人 | 進貨 | 2,286,490 | 3 | 發票日60天 | 註 | 註 | (14,423) | | - |
| 鴻準精密工業股份有限公司 | SHARP CORPORATION | 其他關係人 | 進貨 | 1,219,329 | 1 | 發票日60天 | 註 | 註 | (402,447) | | (2) |
| 鴻富精密工業(太原)有限公司 | FOXCONN (FAR EAST) LTD. 及所屬子公司 | 該被投資公司之交易對象係鴻海公司之子公司及所屬子公司 | 進貨 | 4,983,346 | 18 | 發票日90天 | 註 | 註 | (1,079,014) | | (30) |
| 鴻富精密工業(太原)有限公司 | 鴻海精密工業股份有限公司 | 該被投資公司之交易對象對本公司採權益法評價之投資公司 | 進貨 | 674,569 | 2 | 發票日90天 | 註 | 註 | (10,456) | | - |
| 富鈺精密組件(昆山)有限公司 | 廣宇科技股份有限公司及所屬子公司 | 其他關係人 | 進貨 | 339,773 | 8 | 發票日90天 | 註 | 註 | (193,558) | | (14) |
| 富准精密工業(太原)有限公司 | FOXCONN (FAR EAST) LTD. 及所屬子公司 | 該被投資公司之交易對象係鴻海公司之子公司及所屬子公司 | 進貨 | 775,858 | 18 | 發票日90天 | 註 | 註 | (49,675) | | (3) |

| 進(銷)貨之公司 | | 交易對象名稱 | | 關係 | | 進(銷)貨 | | 估總進(銷)貨之比率 | | 交易條件與一般交易不同之情形及原因 | | 應收(付)票據、帳款 | |
|------------------------------|--------------------------------|-----------------------------|----|-----------|----|--------|---|------------|----------|-------------------|-----|-----------------|--|
| | | | | | | | | | | | | 估總應收(付)票據、帳款之比率 | |
| | | | | | | | | | | | | 餘額 | |
| | | | | | | | | | | | | 備註 | |
| FOXCONN TECHNOLOGY PTE. LTD. | FOXCONN (FAR EAST) LTD. 及所屬子公司 | 該被投資公司之交易對象係鴻海公司之子公司及所屬子公司 | 進貨 | 1,887,881 | 13 | 發票日90天 | 註 | (| 406,512) | (| 7) | | |
| FOXCONN TECHNOLOGY PTE. LTD. | 鴻海精密工業股份有限公司 | 該被投資公司之交易對象係對本公司採權益法評價之投資公司 | 進貨 | 935,457 | 6 | 發票日90天 | 註 | (| 548,523) | (| 10) | | |
| 煙台富准精密電子有限公司 | FOXCONN (FAR EAST) LTD. 及所屬子公司 | 該被投資公司之交易對象係鴻海公司之子公司及所屬子公司 | 進貨 | 326,435 | 25 | 發票日90天 | 註 | (| 28,526) | (| 14) | | |

註1：除無相關同類交易可循，其價格及授信期間係由雙方協商決定外，其餘本集團銷售予上開關係人之價格與一般客戶銷售價格相近；本集團對於關係人收款期間約為30-90天。

註2：本公司及子公司銷售部份上開關係人原料再購回部份成品之交易，已依經濟實質消除其原料銷貨。

註3：全億大科技(佛山)有限公司係自107年12月1日起為本公司間接轉投資之子公司，此所揭露之進貨交易金額係自合併基準日開始計算。

鴻準精密工業股份有限公司

應收關係人款項建新台幣一億元或實收資本額百分之二十以上

民國107年12月31日

附表五

單位：新台幣仟元
(除特別註明者外)

| 帳列應收款項之公司 | 交易對象名稱 | 關係 | 應收關係人款項餘額 | 週轉率 | 逾期應收關係人款項 | | 應收關係人款項 | | 應收關係人款項 期後收回金額 | 提列備抵呆帳金額 |
|-------------------------------|--------------------------------|----------------------------|---------------|------|-----------|------|------------|------|-------------------|----------|
| | | | | | 金額 | 處理方式 | 金額 | 處理方式 | | |
| 鴻準精密工業股份有限公司 | FOXCONN (FAR EAST) LTD. 及所屬子公司 | 鴻海公司之子公司及所屬子公司 | \$ 388,612 | 3.97 | \$ 39,350 | 期後收回 | \$ 219,855 | \$ - | - | |
| 鴻準精密工業股份有限公司 | FOXCONN (FAR EAST) LTD. 及所屬子公司 | 鴻海公司之子公司及所屬子公司 | 358,273 | 不適用 | - | - | - | - | - | |
| 鴻準精密工業股份有限公司 | 鴻準精密工業股份有限公司 | 對本公司採權益法評價之投資公司 | (表列其他應收款)(註1) | 1.16 | - | - | 62,533 | - | - | |
| 鴻準精密工業股份有限公司 | FTC Technology Inc. | 本公司間接轉投資之子公司 | 112,541 | 2.52 | 38,104 | - | 112,541 | - | - | |
| 鴻富晉精密工業(太原)有限公司 | FOXCONN (FAR EAST) LTD. 及所屬子公司 | 該被投資公司之交易對象徐鴻海公司之子公司及所屬子公司 | 11,531,115 | 1.63 | 5,351,028 | 期後收回 | 4,238,344 | - | - | |
| 鴻富晉精密工業(太原)有限公司 | FOXCONN TECHNOLOGY PTE. LTD. | 該被投資公司與交易對象皆為本公司間接轉投資之子公司 | 327,762 | 1.96 | 45,321 | 期後收回 | 34,287 | - | - | |
| 富鈺精密組件(昆山)有限公司 | FOXCONN (FAR EAST) LTD. 及所屬子公司 | 該被投資公司之交易對象徐鴻海公司之子公司及所屬子公司 | 137,023 | 1.65 | 1,334 | 期後收回 | 215,423 | - | - | |
| 富鈺精密組件(昆山)有限公司 | FOXCONN TECHNOLOGY PTE. LTD. | 該被投資公司與交易對象皆為本公司間接轉投資之子公司 | 2,211,723 | 2.87 | 528,605 | 期後收回 | 1,814,020 | - | - | |
| 青島海源合金新材料有限公司 | FOXCONN (FAR EAST) LTD. 及所屬子公司 | 該被投資公司之交易對象徐鴻海公司之子公司及所屬子公司 | 144,367 | 1.29 | 81,951 | 期後收回 | 144,367 | - | - | |
| 富准精密電子(鶴壁)有限公司 | FOXCONN (FAR EAST) LTD. 及所屬子公司 | 該被投資公司之交易對象徐鴻海公司之子公司及所屬子公司 | 1,813,097 | 2.24 | 722,193 | 期後收回 | 168,863 | - | - | |
| 富准精密電子(鶴壁)有限公司 | 鴻準精密工業股份有限公司 | 本公司之最終母公司 | 446,545 | 2.71 | 106,555 | 期後收回 | 42,972 | - | - | |
| FOXCONN TECHNOLOGY PTE. LTD. | FOXCONN (FAR EAST) LTD. 及所屬子公司 | 該被投資公司之交易對象徐鴻海公司之子公司及所屬子公司 | 647,082 | 1.75 | 188,672 | 期後收回 | 251,595 | - | - | |
| FOXCONN TECHNOLOGY PTE. LTD. | 鴻富晉精密工業(太原)有限公司 | 該被投資公司與交易對象皆為本公司間接轉投資之子公司 | 1,401,047 | 1.98 | 178,074 | 期後收回 | 15,685 | - | - | |
| 煙臺富准精密電子有限公司 | FOXCONN (FAR EAST) LTD. 及所屬子公司 | 該被投資公司之交易對象徐鴻海公司之子公司及所屬子公司 | 293,851 | 1.56 | 152,713 | 期後收回 | 174,669 | - | - | |
| 煙臺富准精密電子有限公司 | 富鈺精密組件(昆山)有限公司 | 該被投資公司與交易對象皆為本公司間接轉投資之子公司 | 114,134 | 4.48 | - | - | 121,959 | - | - | |
| 全德大科技(佛山)有限公司 | 鴻準精密工業股份有限公司 | 本公司之最終母公司 | 2,163,732 | 0.17 | 585,141 | 期後收回 | 1,837,843 | - | - | |
| HIGH TEMPO INTERNATIONAL LTD. | 鴻準精密工業股份有限公司 | 本公司之最終母公司 | 1,362,382 | 不適用 | - | - | - | - | - | |

(表列其他應收款)(註2)

註1：係代FOXCONN (FAR EAST) LTD. 及所屬子公司採購原材料之應收款項。

註2：係該被投資公司代其最終母公司採購原材料之應收款項。

鴻準精密工業股份有限公司
 母公司與子公司及各子公司間之業務關係及重要交易往來情形及金額
 民國107年1月1日至12月31日

單位：新台幣仟元
 (除特別註明者外)

附表六

| 編號 (註1) | 交易人名稱 | 交易往來對象 | 與交易人之關係 (註2) | | 科目 | 金額 | 交易條件 | 佔合併總營收或總資產之 比率 |
|------------|-------------------------------|-------------------------------|-----------------|---|-------|------------|------|-------------------|
| | | | 1 | 2 | | | | |
| 0 | 鴻準精密工業股份有限公司 | HIGH TEMPO INTERNATIONAL LTD. | 1 | | 銷貨 | \$ 148,541 | 註4 | - |
| 0 | 鴻準精密工業股份有限公司 | 南寧富寧精密電子有限公司 | 1 | | 進貨 | 1,858,404 | " | 1 |
| 0 | 鴻準精密工業股份有限公司 | FTC Technology Inc. | 1 | | 銷貨 | 145,309 | " | - |
| 0 | 鴻準精密工業股份有限公司 | " | 1 | | 應收帳款 | 112,541 | " | - |
| 0 | 鴻準精密工業股份有限公司 | 富准精密電子(鶴壁)有限公司 | 1 | | 進貨 | 675,589 | " | - |
| 0 | 鴻準精密工業股份有限公司 | 煙臺富准精密電子有限公司 | 1 | | 進貨 | 175,260 | " | - |
| 0 | 鴻準精密工業股份有限公司 | 全德大科技(佛山)有限公司(註7) | 1 | | 進貨 | 399,463 | " | - |
| 1 | 鴻雷晉精密工業(太原)有限公司 | FOXCONN TECHNOLOGY PTE. LTD. | 3 | | 銷貨 | 3,785,406 | " | 3 |
| 1 | " | " | 3 | | 應收帳款 | 327,762 | " | - |
| 1 | " | 富准精密電子(鶴壁)有限公司 | 3 | | 銷貨 | 239,347 | " | - |
| 2 | 富鈺精密組件(昆山)有限公司 | FOXCONN TECHNOLOGY PTE. LTD. | 3 | | 銷貨 | 4,476,543 | " | 3 |
| 2 | " | " | 3 | | 應收帳款 | 2,211,723 | " | 1 |
| 3 | 富准精密電子(鶴壁)有限公司 | 鴻準精密工業股份有限公司 | 2 | | 應收帳款 | 446,545 | " | - |
| 4 | FOXCONN TECHNOLOGY PTE. LTD. | 鴻雷晉精密工業(太原)有限公司 | 3 | | 銷貨 | 2,549,704 | " | 2 |
| 4 | " | " | 3 | | 應收帳款 | 1,401,047 | " | 1 |
| 5 | 煙臺富准精密電子有限公司 | 富鈺精密組件(昆山)有限公司 | 3 | | 銷貨 | 595,739 | " | - |
| 5 | " | " | 3 | | 應收帳款 | 114,134 | " | - |
| 6 | HIGH TEMPO INTERNATIONAL LTD. | 鴻準精密工業股份有限公司 | 2 | | 其他應收款 | 1,362,382 | " | 1 |
| 7 | 全德大科技(佛山)有限公司 | 鴻準精密工業股份有限公司 | 2 | | 應收帳款 | 2,163,732 | " | 1 |

註1：母公司及子公司相互間之業務往來資訊應分別於編號欄註明，編號之填寫方法如下：

(1) 母公司填0。

(2) 子公司依公司別由阿拉伯數字1開始依序編號。

註2：與交易人之關係有以下三種，標示種類即可(若係母子公司間或各子公司間之同一筆交易，則無須重複揭露。如：母公司對子公司之交易，若母公司已揭露，則子公司部分無須重複揭露；子公司對子公司之交易，若其一子公司已揭露，則另一子公司無須重複揭露)：

(1) 母公司對子公司。

(2) 子公司對母公司。

(3) 子公司對子公司。

註3：上開母公司與子公司間之業務往來資訊揭露標準為進、銷貨金額及應收(付)關係人款項達新台幣一億元或實收資本額百分之二十以上者，另相對之關係人交易不予揭露。

註4：除無相關同類交易可補，其價格及授信期間係由雙方協商決定外，其餘本集團銷售予上開關係人之價格與一般客戶銷售價格相近；本集團對於關係人收款期間約為30-90天。

註5：交易往來金額佔合併總營收或總資產比率之計算，若屬資產負債科目者，以期未餘額佔合併總資產之方式計算；若屬損益科目者，以其累積金額佔合併總營收之方式計算。

註6：有關資金貸與他人情事詳附表一。

註7：全德大科技(佛山)有限公司係自107年12月1日起為本公司間接轉投資之子公司，此所揭露之進貨交易金額係自合併基準日開始計算。

鴻準精密工業股份有限公司
被投資公司名稱、所在地區等相關資訊(不包含大陸被投資公司)

民國107年1月1日至12月31日

單位：新台幣仟元
(除特別註明者外)

附表七

| 投資公司名稱 | 被投資公司名稱 | 所在地區 | 主要營業項目 | 原始投資金額 | | 期末持有 | | 被投資公司 本期損益 | 本期認列之 投資損益 | 備註 |
|--------------|--|------|-----------------------|--------------|--------------|-------------|-----|---------------|---------------|----|
| | | | | 本期末 | 去年年底 | 股數 | 比率 | | | |
| 鴻準精密工業股份有限公司 | Q-RUN HOLDINGS LTD. | 開曼群島 | 從事轉投資及控股事務 | \$ 9,851,192 | \$ 9,851,192 | 480,077,600 | 100 | \$ 5,670,361 | \$ 5,670,361 | |
| 鴻準精密工業股份有限公司 | FOXCONN PRECISION COMPONENTS HOLDING CO., LTD. | 開曼群島 | 從事轉投資及控股事務 | 492,742 | 492,742 | 135,839,643 | 100 | 555,721 | 555,721 | |
| 鴻準精密工業股份有限公司 | 華準投資股份有限公司 | 台灣 | 從事投資事業 | 1,254,780 | 1,254,780 | 125,478,000 | 100 | 101,597 | 101,597 | |
| 鴻準精密工業股份有限公司 | 三創數位股份有限公司 | 台灣 | 電腦事務機器設備、電器之零售及資訊軟體服務 | 490,322 | 490,322 | 49,032,250 | 20 | (85,477) | (17,062) | |

註：本公司除上開FOXCONN PRECISION COMPONENTS HOLDING CO., LTD.、Q-RUN HOLDINGS LTD.及華準投資股份有限公司為子公司外，尚有ATKINSON HOLDINGS LTD.、Q-RUN FAR EAST CORPORATION、WORLD TRADE TRADING LTD.、HIGH TEMPO INTERNATIONAL LTD.、FTC TECHNOLOGY INC.、FOXCONN TECHNOLOGY PTE. LTD.、KENNY INTERNATIONAL LTD.、DOUBLE WEALTH PROFITS LTD.、PRECIOUS STAR INTERNATIONAL LTD.、EASTERN STAR LIMITED.、FOREIGN TECHNOLOGY LTD.、TOPPRY INDUSTRIAL LTD.、GOLD GLORY INTERNATIONAL LTD.、NEW GLORY HOLDINGS LTD.、FTP TECHNOLOGY INC.、富瑞精密組件(昆山)有限公司、富準精密工業(深圳)有限公司、富豫科技(南陽)有限公司、鴻富精密工業(太原)有限公司、富准精密電子(鶴壁)有限公司、青島海源合金新材料有限公司、富輝鋼工業(深圳)有限公司、富鈺精密組件(昆山)有限公司、煙臺富准精密電子有限公司、南寧富寧精密電子有限公司、富準精密工業(瀋陽)有限公司及全德大科技(佛山)有限公司為本公司之子公司。

鴻準精密工業股份有限公司
大陸投資資訊—基本資料
民國107年1月1日至12月31日

單位：新台幣千元
(除特別註明者外)

| 大陸被投資公司名稱 | 主要營業項目 | 實收資本額 | 投資方式 (註1) | 本期匯出或收回 | | 本期期末自台灣匯出 | | 本公司直接 或間接投資 之持股比例 | 本期認列投資損益 (註2) | 期末投資帳面金額 | 截至本期末已 匯回投資收益 | 備註 |
|----------------|--------------------------------------|------------|--------------|------------|------|------------|--------|-------------------------|------------------|------------|------------------|----|
| | | | | 匯出 | 收回 | 累積投資金額 | 累積投資金額 | | | | | |
| 富輝鋼工業(深圳)有限公司 | 電腦機箱組件-電子元件及電力電子元件 | \$ 238,295 | 2 | \$ 238,295 | \$ - | \$ 238,295 | \$ - | 100 | \$ 10,554 | \$ 437,350 | \$ - | |
| 富鈺精密組件(昆山)有限公司 | 插頭及插座、電壓未超過1仟伏特者、其他載波電流線路系統用器之產銷業務 | 1,203,425 | 2 | 604,754 | - | 604,754 | - | 100 | 371,194 | 4,421,617 | - | |
| 富準精密工業(深圳)有限公司 | 電子計算機零件(電腦散熱器)之產銷業務 | 599,040 | 2 | 61,440 | - | 61,440 | - | 100 | 90,088 | 4,738,787 | - | |
| 富瑞精密組件(昆山)有限公司 | 加工電機板及相關零組件；光電、電腦線之產銷業務 | 377,580 | 2 | 242,196 | - | 242,196 | - | 100 | 22,379 | 1,735,310 | - | |
| 鴻富精密工業(太原)有限公司 | 電子計算機之零件及其附件及電腦機殼及其相關金屬沖壓件之產銷業務 | 12,595,200 | 2 | 4,285,440 | - | 4,285,440 | - | 100 | 3,543,367 | 39,694,878 | - | |
| 南寧富寧精密電子有限公司 | 電子計算機零件(電腦散熱器)之產銷業務 | 301,056 | 2 | - | - | - | - | 100 | 270,146 | 2,558,462 | - | |
| 煙台富準精密電子有限公司 | 電腦機箱組件-電子元件及電力電子元件之產銷業務 | 1,213,440 | 2 | 1,213,440 | - | 1,213,440 | - | 100 | 69,573 | 681,339 | - | |
| 富準精密電子(鶴壁)有限公司 | 新型合金材料、精密器具、新型電子元器零件、便攜式計算機及上述產品的零配件 | 4,537,344 | 2 | 1,526,784 | - | 1,526,784 | - | 100 | 1,234,136 | 6,813,175 | - | |

| 公司名稱 | 本期期末累計自台灣匯出 | | 依經濟部投資審議會規定 | |
|--------------|--------------|---------------|-------------|----------------|
| | 赴大陸地區投資金額 | 赴大陸地區投資金額 | 赴大陸地區投資金額 | 赴大陸地區投資限額 (註3) |
| 鴻準精密工業股份有限公司 | \$ 8,172,349 | \$ 21,065,380 | | |
| | | | | - |

註1：投資方式區分為下列三種，標示種類別即可：

(1)直接赴大陸地區從事投資

(2)透過Q-RUN HOLDINGS LTD. 或FOXCONN PRECISION COMPONENTS HOLDING CO., LTD.再投資大陸。

(3)其他方式

註2：本期認列投資損益部分係依大陸被投資公司同期經會計師查核之財務報表認列。

註3：依據民國97年8月29日新修訂「在大陸地區從事投資或技術合作審查原則」規定，本公司因取得經濟部工業局核發符合營運總部營運範圍之證明文件，自民國104年5月21日至107年5月20日止，無需設算投資限額。

註4：本公司經由大陸地區投資事業之再轉投資被投資公司青島海源合金新材料有限公司、富準精密工業(瀋陽)有限公司、富豫科技(南陽)有限公司及全德大科技(佛山)有限公司無須向投資審議會核准。

鴻準精密工業股份有限公司
現金及約當現金
民國 107 年 12 月 31 日

明細表一

單位：新台幣仟元

| 項 | 目 | 摘 | 要 | 金 | 額 |
|------|------|-----------|-------|--------|-------------------|
| 銀行存款 | | | | | |
| | 支票存款 | | | \$ | 3,086 |
| | 活期存款 | | | | 7,710,677 |
| 外幣存款 | | | | | |
| | 美金 | 63,852 | 仟元 匯率 | 30.72 | 1,961,544 |
| | 日幣 | 303,317 | 仟元 匯率 | 0.2782 | 84,383 |
| | 歐元 | 245 | 仟元 匯率 | 35.20 | 8,613 |
| | 港幣 | 5,542 | 仟元 匯率 | 3.9210 | 21,730 |
| | 波蘭幣 | 132 | 仟元 匯率 | 8.1807 | 1,080 |
| | 新加坡幣 | 31 | 仟元 匯率 | 22.48 | 696 |
| | 人民幣 | 7 | 仟元 匯率 | 4.4728 | 31 |
| 定期存款 | | | | | |
| | 美金 | - | 仟元 匯率 | - | - |
| | 新台幣 | 1,332,000 | 仟元 匯率 | 1.00 | <u>1,332,000</u> |
| | | | | \$ | <u>11,123,840</u> |

(以下空白)

鴻準精密工業股份有限公司
應收帳款
民國 107 年 12 月 31 日

明細表二

單位：新台幣仟元

| <u>客 戶 名 稱</u> | <u>摘 要</u> | <u>金 額</u> | <u>備 註</u> |
|-----------------|------------|----------------------|---------------------|
| PKM CORPORATION | | \$ 11,267,139 | |
| 其他客戶 | | <u>1,471,202</u> | 每一零星客戶餘額均未超過本科目金額5% |
| 小計 | | 12,738,341 | |
| 減：備抵銷貨折讓 | | (<u>3,938</u>) | |
| | | <u>\$ 12,734,403</u> | |

(以下空白)

鴻準精密工業股份有限公司
採用權益法之投資

民國107年1月1日至107年12月31日

明細表三

單位：新台幣仟元

| 被投資公司名稱 | 期 初 餘 額 | | 本 期 增 加 (註一) | | 本 期 減 少 (註二) | | 期 末 金 額 | | 市 價 或 股 權 | | 評 價 基 礎 | 提 供 擔 保 或 質 押 情 形 |
|--|-----------|----------------|--------------|--------------|--------------|-----------------|-----------|----------------|----------------|-------|---------|-------------------|
| | 股 數 (仟 股) | 金 額 | 股 數 (仟 股) | 金 額 | 股 數 (仟 股) | 金 額 | 股 數 (仟 股) | 金 額 | 總 價 | 權 益 法 | | |
| Q-RUN HOLDINGS LTD. | 480,078 | \$ 124,455,611 | - | \$ 5,657,983 | - | (\$ 38,076,496) | 480,078 | \$ 92,037,098 | \$ 92,037,098 | 權益法 | 無 | |
| FOXCONN PRECISION COMPONENTS HOLDING CO., LTD. | 135,840 | 15,250,593 | - | 555,721 | - | (114,150) | 135,840 | 15,692,164 | 15,692,164 | " | " | |
| 華準投資股份有限公司 | 125,478 | 1,831,805 | - | 101,597 | - | (492,745) | 125,478 | 1,440,657 | 1,440,657 | " | " | |
| 三創數位股份有限公司 | 49,032 | 303,284 | - | - | - | (17,062) | 49,032 | 286,222 | 286,222 | " | " | |
| | | \$ 141,841,293 | | \$ 6,315,301 | | (\$ 38,700,453) | | \$ 109,456,141 | \$ 109,456,141 | | | |

註一：本期增加金額包括投資收益及資本公積變動數。

註二：本期減少金額包括投資損失、獲配現金股利、被投資公司之透過其他綜合損益按公允價值衡量之金融資產評價調整數及國外營運機構財務報表換算之兌換差額。

(以下空白)

鴻準精密工業股份有限公司

短期借款

民國107年12月31日

明細表四

單位：新台幣仟元

| 借款種類 | 借款銀行 | 期末餘額 | 借款期限 | 利率區間 | 融資額度(仟元) | 抵押或擔保 | 備註 |
|------|--------|----------------------|--------------------|-----------------|---------------|-------|----|
| 信用借款 | 美商花旗銀行 | \$ 3,471,360 | 107/10/24~108/1/24 | 2.7% | USD 113,000 | 無 | |
| " | 匯豐銀行 | 4,300,800 | 107/12/10~108/3/22 | 2.9333%~3.0556% | USD 140,000 | " | |
| " | 台北富邦銀行 | 1,350,000 | 107/12/26~108/1/2 | 0.86% | NTD 1,350,000 | " | |
| " | 日商瑞穗銀行 | 4,567,000 | 107/12/24~108/1/7 | 0.69% | NTD 4,567,000 | " | |
| | | <u>\$ 13,689,160</u> | | | | | |

鴻準精密工業股份有限公司
營業收入
民國 107 年 1 月 1 日至 107 年 12 月 31 日

明細表五

單位：新台幣仟元

| 項 | 目 | 數 | 量 | 金 | 額 | 備 | 註 |
|-----------|---|---|---|----|--------------------------|---|---|
| 3C 電子產品 | | | 註 | \$ | 96,587,516 | | |
| 其他 | | | | | <u>83,161</u> | | |
| | | | | | 96,670,677 | | |
| 減：銷貨退回與折讓 | | | | (| <u>2,846,558)</u> | | |
| | | | | \$ | <u><u>93,824,119</u></u> | | |

註：銷售之產品種類規格繁多且計價單位均不一，故未列示數量。

(以下空白)

鴻準精密工業股份有限公司

營業成本

民國 107 年 1 月 1 日至 107 年 12 月 31 日

明細表六

單位：新台幣仟元

| <u>項</u> | <u>目</u> | <u>金</u> | <u>額</u> |
|----------|----------|----------|------------|
| 期初原材料 | | \$ | - |
| 加：本期進料 | | | - |
| 減：期末原材料 | | | - |
| 本期耗料 | | | - |
| 製造費用 | | | 428,610 |
| 本期製造成本 | | | 428,610 |
| 加：期初在製品 | | | - |
| 購入在製品 | | | - |
| 本期製成品成本 | | | 428,610 |
| 加：期初製成品 | | | 1,170,690 |
| 購入製成品 | | | 87,633,833 |
| 減：期末製成品 | | (| 284,890) |
| 存貨評價回升利益 | | | - |
| 其他 | | | - |
| | | \$ | 88,948,243 |

(以下空白)

鴻準精密工業股份有限公司

製造費用

民國 107 年 1 月 1 日至 107 年 12 月 31 日

明細表七

單位：新台幣仟元

| <u>項</u> | <u>目</u> | <u>摘</u> | <u>要</u> | <u>金</u> | <u>額</u> | <u>備</u> | <u>註</u> |
|----------|----------|----------|----------|----------|----------------|----------|---------------------|
| 薪資費用 | | | | \$ | 333,899 | | |
| 員工保險費 | | | | | 6,341 | | |
| 退休金費用 | | | | | 3,948 | | |
| 加工費用 | | | | | 2,644 | | |
| 其他費用 | | | | | <u>81,778</u> | | 每一零星科目餘額皆未超過本科目總額5% |
| | | | | \$ | <u>428,610</u> | | |

(以下空白)

鴻準精密工業股份有限公司

推銷費用

民國 107 年 1 月 1 日至 107 年 12 月 31 日

明細表八

單位：新台幣仟元

| <u>項</u> | <u>目</u> | <u>摘</u> | <u>要</u> | <u>金</u> | <u>額</u> | <u>備</u> | <u>註</u> |
|----------|----------|----------|----------|----------|----------------|----------|---------------------|
| 薪資費用 | | | | \$ | 160,851 | | |
| 運費 | | | | | 22,079 | | |
| 倉儲費用 | | | | | 2,953 | | |
| 退休金費用 | | | | | 1,950 | | |
| 其他費用 | | | | | <u>33,466</u> | | 每一零星科目餘額皆未超過本科目總額5% |
| | | | | \$ | <u>221,299</u> | | |

(以下空白)

鴻準精密工業股份有限公司

管理費用

民國 107 年 1 月 1 日至 107 年 12 月 31 日

明細表九

單位：新台幣仟元

| <u>項</u> | <u>目</u> | <u>摘</u> | <u>要</u> | <u>金</u> | <u>額</u> | <u>備</u> | <u>註</u> |
|----------|----------|----------|----------|----------|----------------|----------|-------------------------|
| 薪資費用 | | | | \$ | 187,964 | | |
| 其他專業服務費 | | | | | 9,048 | | |
| 退休金費用 | | | | | 2,653 | | |
| 其他費用 | | | | | 47,760 | | 每一零星科目餘額皆 未超過本科目總額5% |
| | | | | \$ | <u>247,425</u> | | |

(以下空白)

鴻準精密工業股份有限公司
研究發展費用

民國 107 年 1 月 1 日至 107 年 12 月 31 日

明細表十

單位：新台幣仟元

| <u>項</u> | <u>目</u> | <u>摘</u> | <u>要</u> | <u>金</u> | <u>額</u> | <u>備</u> | <u>註</u> |
|----------|----------|----------|----------|----------|----------------|----------|---------------------|
| 薪資費用 | | | | \$ | 217,172 | | |
| 保險費 | | | | | 4,780 | | |
| 退休金費用 | | | | | 2,763 | | |
| 其他費用 | | | | | 29,479 | | 每一零星科目餘額皆未超過本科目總額5% |
| | | | | \$ | <u>254,194</u> | | |

(以下空白)

鴻準精密工業股份有限公司
本期發生之員工福利、折舊、折耗及攤銷費用功能別彙總表
民國107年1月1日至107年12月31日

明細表十一

單位：新台幣仟元

| 性質別 | 107年度 | | | 106年度 | | | 合計 |
|-----------|-------------------|-------------------|-----------------|-------------------|-------------------|-----------------|-------------------|
| | 屬於營業 成 本 者 | 屬於營業 費 用 者 | 屬於營業 外 費 用 者 | 屬於營業 成 本 者 | 屬於營業 費 用 者 | 屬於營業 外 費 用 者 | |
| 員工福利費用(註) | | | | | | | |
| 薪資費用 | \$ 333,899 | \$ 565,987 | \$ - | \$ 191,601 | \$ 270,257 | \$ - | \$ 461,858 |
| 勞健保費用 | 6,341 | 18,441 | - | 6,525 | 10,737 | - | 17,262 |
| 退休金費用 | 3,948 | 7,366 | - | 4,333 | 7,041 | - | 11,374 |
| 董事酬金 | - | 1,872 | - | - | 1,872 | - | 1,872 |
| 其他員工福利費用 | 17,689 | 32,699 | - | 16,822 | 29,923 | - | 46,745 |
| | <u>\$ 361,877</u> | <u>\$ 626,365</u> | <u>\$ -</u> | <u>\$ 219,281</u> | <u>\$ 319,830</u> | <u>\$ -</u> | <u>\$ 539,111</u> |
| 折舊費用 | \$ 5,581 | \$ 9,840 | \$ 1,297 | \$ 1,299 | \$ 12,648 | \$ 1,253 | \$ 15,200 |
| 攤銷費用 | - | \$ 1,250 | - | - | \$ 1,250 | - | \$ 1,250 |

註：截至民國107年及106年12月31日，本公司員工人數分別為157人及195人，其中未兼任員工之董事人數分別為6人及6人。

六、公司及其關係企業最近年度及截至年報刊印日止發生財務週轉困難情事：無。

柒、財務狀況及財務績效之檢討分析與風險事項

一、財務狀況比較分析

單位：新台幣仟元

| 年 度 項 目 | 107 年度 | 106 年度 | 差 異 | | 變動分析 (註) |
|------------|-------------|-------------|-------------|-------|-------------|
| | | | 金額 | % | |
| 流動資產 | 107,023,860 | 138,389,929 | -31,366,069 | -23% | 1 |
| 採用權益法之投資 | 8,713,290 | 563,534 | 8,149,756 | 1446% | 2 |
| 不動產、廠房及設備 | 7,404,149 | 7,444,897 | -40,748 | -1% | |
| 其他資產 | 33,189,266 | 69,066,067 | -35,876,801 | -52% | 3 |
| 資產總額 | 156,330,565 | 215,464,427 | -59,133,862 | -27% | |
| 流動負債 | 56,020,510 | 80,153,382 | -24,132,872 | -30% | 4 |
| 其他負債 | 720,121 | 716,112 | 4,009 | 1% | |
| 長期負債 | - | - | - | - | |
| 負債總額 | 56,740,631 | 80,869,494 | -24,128,863 | -30% | |
| 股本 | 14,144,852 | 14,144,852 | 0 | 0% | |
| 資本公積 | 7,767,553 | 7,768,067 | -514 | 0% | |
| 保留盈餘 | 77,645,748 | 73,623,018 | 4,022,730 | 5% | |
| 其他權益及非控權益 | 31,781 | 39,058,996 | -39,027,215 | -100% | 5 |
| 股東權益總額 | 99,589,934 | 134,594,933 | -35,004,999 | -26% | |

註：增減比例變動分析：若增減變動達 20%且金額超過新台幣一仟萬元者始加以分析說明。

1. 流動資產減少，主要為應收帳款-關係人減少所致。
2. 採用權益法之投資增加，主要係本期新增投資香港上市公司 IDG 能源投資集團有限公司及 FE HOLDINGS USA, INC。
3. 其他資產減少，主要係持有透過其他綜合損益按公允價值衡量金融資產減少所致。
4. 流動負債減少，主要係應付帳款減少及短期借款減少所致。
5. 其他權益減少，主要係持有透過其他綜合損益按公允價值衡量之金融資產大幅減少所致(同附註 3)。

二、財務績效比較分析

單位：新台幣仟元

| 分析項目 \ 年 度 | 107 年度 | 106 年度 | 增減金額 | 變動比例 (%) | 變動分析 (註) |
|-----------------|--------------|-------------|--------------|----------|----------|
| 營業收入 | 142,057,432 | 147,815,617 | (5,758,185) | -4% | |
| 營業毛利 | 13,492,743 | 14,259,307 | (766,564) | -5% | |
| 營業損益 | 8,606,384 | 10,526,142 | (1,919,758) | -18% | |
| 營業外收入及支出 | 2,726,067 | 920,086 | 1,805,981 | 196% | 1 |
| 稅前淨利 | 11,332,451 | 11,446,228 | (113,777) | -1% | |
| 繼續營業單位本期淨利 | 9,150,847 | 9,968,335 | (817,488) | -8% | |
| 停業單位損失 | - | - | - | - | |
| 本期淨利 (損) | 9,150,847 | 9,968,335 | (817,488) | -8% | |
| 本期其他綜合損益 (稅後淨額) | (39,030,627) | 23,280,941 | (62,311,568) | -268% | 2 |
| 本期綜合損益總額 | (29,879,780) | 33,249,276 | (63,129,056) | -190% | |

註:增減比例變動分析:若增減變動達 20%且金額超過新台幣一仟萬元者始加以分析說明。

1. 營業外收入及支出增加,主要係本期利息收入、政府補助收入及股利收入增加所致。
2. 綜合損益較上期減少,主要係持有透過其他綜合損益按公允價值衡量之金融資產大幅減少所致。

三、現金流量分析

(一) 最近年度現金流量變動分析說明：

| 項目 \ 年度 | 107 年度 | 106 年度 | 增(減)比例(%) |
|---|--------|--------|-----------|
| 現金流量比率(%) | 20.97 | 10.42 | 101% |
| 現金流量允當率(%) | 166.68 | 271.79 | -39% |
| 現金再投資比率(%) | 5.15 | 1.81 | 185% |
| 增減比率變動說明： | | | |
| 1. 現金流量比率上升，主要係本期流動負債減少及營業活動現金流量增加所致。 2. 現金流量允當比率下降，主要係近五年度資本支出較前期近五年資本支出增加所致。 3. 現金再投資比率上升，主要係本期營業活動現金流量較上期增加所致。 | | | |

(二) 未來一年現金流動性分析：

單位：新台幣仟元

| 期初現金餘額 (1) | 預計全年來自營業活動 現金流量 (2) | 預計全年現金 流出量(3) | 預計現金剩 餘(不足)數額 (1)+(2)-(3) | 預計現金不足 額之補救措施 | |
|--|---------------------------|------------------|---------------------------------|------------------|------|
| | | | | 投資計劃 | 理財計劃 |
| 52,191,701 | 11,162,441 | 10,085,549 | 53,268,593 | - | - |
| 本年度(108 年度)現金流量變動情形分析： | | | | | |
| 1. 營業活動：本公司預計營運將持續成長。 2. 投資活動：配合業務需求，擴充生產設備及策略性之海外投資。 3. 理財活動：本公司將發放現金股利及償還短期銀行借款。 | | | | | |

四、最近年度重大資本支出對財務業務之影響

(一) 重大資本支出之運用情形及資金來源：

單位:新台幣仟元

| 計劃項目 | 實際或預期之資金來源 | 實際或預期完工日期 | 所需資金總額 | 實際或預定資金運用情形 | |
|-----------|------------|-----------|-----------|----------------|----------------|
| | | | | 107 年度 (實際) | 108 年度 (預計) |
| 擴充廠房及機器設備 | 營運資金 | 108 年 | 3,356,428 | 1,916,428 | 1,440,000 |

(二) 預期可能產生效益：

上述資本支出係為配合本公司業務成長之需求及提升產品競爭能力，並積極開發散熱模組、金屬機殼及電子組裝等相關技術，而增購相關必需的生產及研發機器設備，擴充海內外生產線及增設海內外地區銷售與維修據點。

五、最近年度轉投資政策、獲利或虧損之主要原因、改善計劃及未來一年投資計劃：

本公司轉投資主要係用以擴充海外子公司產能以提升整體之成本競爭及品質優勢。投資公司目前營運狀況良好獲利穩定。

六、風險事項評估

(一) 利率、匯率變動、通貨膨脹情形對公司損益之影響及未來因應措施：

1.利率方面：

(1)107 年之利率變動情形：

107 年全球經濟延續溫和增長態勢，但擴張步調呈現不均衡發展。美國經濟成長超出市場預期，歐元區和日本經濟增速有所回落，新興市場經濟體資本流出加劇。美聯儲繼續推進“加息+縮表”之貨幣政策進程，年內共加息四次，將聯邦基金利率提升到 2.25%-2.5% 之水準，但暗示 108 年加息將放緩。我國因受全球貿易戰影響，國內出口需求相對減弱，全年經濟成長微幅調降，央行持續貨幣政策適度寬鬆，維持現行重貼現率 1.375% 不變。

(2)全年淨利息收入新台幣 2,052 佰萬元，整體而言為公司貢獻了一定收益。

(3)未來因應措施：

108 年全球經濟受美聯儲放緩加息、美中貿易戰紛擾、英國可能延後脫歐等諸多因素衝擊，總體下行風險加大。本公司將持續運用集團優勢及健全營運機制與金融機構洽商優惠利率，以有效降低整體資金成本、適度增加收益。

2.匯率方面：

(1)107 年之匯率變動情形：

①107 年初 EUR/USD 開盤 1.2000。1 月，歐央行發佈鷹派會議紀要，德國政府組閣成功結束為期四個月的政治僵局，EUR/USD 一路走升至 1.25 附近，並於 2 月 16 日達到全年最高 1.2555。3-4 月中，EUR/USD 在 1.2200-1.2450 區間窄幅盤整。自 4 月下旬起，中美貿易摩擦升溫，美債收益率屢創新高，而歐元區經濟放緩，義大利兩黨因組閣問題拉鋸戰不斷，歐元持續下挫並於 5 月 29 日觸及六個半月低 1.1511。6 月末至 7 月，美歐貿易戰風起雲湧，美聯儲主席鮑威爾發表鴿派言論壓低美指，EUR/USD 於 1.1509-1.1791 區間震盪。8 月初，受美國將對中國商品進一步提高關稅之消息刺激美指大漲，EUR/USD 不斷下探，加之土耳其里拉崩跌引發市場恐慌，EUR/USD 滑落至 1.1301 後因美國總統川普之前任律師認罪及美墨達成新貿易協定，EUR/USD 上演 V 型反轉。10-11 月中，歐盟和義大利因財政預算問題關係緊張，英國脫歐談判陷入僵局，歐元區政治風險凸顯且經濟放緩，EUR 重挫並於 11 月 12 日跌至全年最低 1.1216。12 月，中美緊張貿易關係緩解，歐央行利率決議如預期維持利率不變，歐元區各國經濟數據參差不齊，EUR/USD 小幅震盪，並於年末收在 1.1467，全年震盪幅度達到 11.16%。

②107 年初 USD/JPY 開盤 112.69，並於 1 月 3 日來到全年最高價

114.58。年初日本央行和歐洲央行相繼釋出收緊貨幣政策信號，美國財政部長梅努欽 1 月 25 日在達沃斯世界經濟論壇表示美元跌勢有助於美國貿易，加之華盛頓政局動盪，市場擔憂美國總統川普將發動全球貿易戰，美元持續疲軟，日圓一路走升。2 月，日本公佈之四季度經濟成長連增八季，全球股市下跌亦助推避險情緒，USD/JPY 進一步走低，並於 3 月 23 日來到全年最低價 104.63。4-9 月，美國經濟成長樂觀，美國 10 年期國債收益率節節攀升，而歐元區政治不穩定及經濟增長乏力，美元震盪走高，日圓再次逐步回貶至 114.50 附近。10 月，亞歐股市下跌及義大利預算赤字問題令市場避險情緒升溫，日圓快速走升至 112 附近。11-12 月中，USD/JPY 在 112.3-114 區間震盪。12 月下旬，美國總統川普連續發文施壓美聯儲、美股拋售潮愈趨沉重、美國聯邦政府因邊境墻預算問題關門，市場避險情緒激增，日圓受益大幅走升，年末最終收於 109.70，全年震盪幅度達到 8.83%。

③ 107 年初 USD/NTD 開盤 29.755，1 月，美指跳水重挫，韓元等亞幣走升，外資歸隊，台股上漲帶動台幣勁揚，並於 1 月 25 日來到全年最高點 29.035。2-3 月，USD/NTD 在 29.10-29.40 附近窄幅盤整。4-9 月中，受中東地緣政治風險升溫、中美貿易摩擦加劇、美債 10 年期殖利率飆升等因素影響，美元逐步走升，同時人民幣持續偏弱施壓台幣，USD/NTD 一路走高至 30.80 附近。9 月底，美總統川普聯合國演說點名批評中國，歐央行總裁發表鷹派講話，美指回落，台幣小幅回升。10 月初，台股因美股大跌而重挫，並於 10 月 11 日創下史上當天最大跌點 660 點，台幣匯率亦隨之貶破 31 來到全年最低點 31.126。11-12 月，美中貿易戰出現轉圜契機、美國期中選舉符合預期、美聯儲釋出放緩升息步調，台幣小幅回升後窄幅盤整，最終年末收於 30.733，全年震盪幅度達到 7.03%。

④ 107 年初 USD/RMB 開盤 6.5045，1 月初，美指全線走軟，境內客盤結匯需求推動人民幣快速升值至 6.3 附近。2-3 月，全球股市加速回調，USD/RMB 窄幅震盪並於 3 月 27 日來到全年最低 6.24。5-8 月中，美國經濟增長強勁，美聯儲如預期加息，美國 10 年期國債收益率升至 3% 水準上方，美指快速走升，而中國經濟增長持續放緩，貿易緊張局勢升溫，人民幣逐步回貶至 6.92 附近。隨後，中國央行上調遠期購匯業務風險準備金 20%，並重啟逆週期因子調控，人民幣貶值壓力出現緩解，USD/RMB 回落至 6.8 附近。9-10 月，中美貿易談判毫無進展，國內股市大幅下跌，中國央行宣佈下調存款準備金 100 個基點，人民幣一路走貶並於 10 月 31 日達到年內最低點 6.9799。11 月，美國中期選舉民主黨贏得眾議院，美聯儲加息信號模稜兩可，USD/RMB 在 6.87-6.92 區間震盪。12 月，中美重啟談判提振風險情緒，人民幣震盪走升，最終全年收於 6.8785，全年震盪幅度達到 11.33%。

⑤ 雖市場預估 108 年 Fed 將升息 1-2 次，但仍須考量美國經濟增長見頂及全球貿易爭端對美元之衝擊，預估 108 年美元對主要貨幣匯率仍可能相對強勢，但受突發性經濟、政治事件之影響仍無可避免。

(2) 對公司損益之影響：

因應外在環境變化，公司於外匯部位避險上穩健操作，儘量降低匯率變化對公司營運之影響；107 年合併報表全年淨兌換損益及金融商品交易之損益為收益新台幣 53.36 佰萬元。

(3) 未來因應措施：

為規避匯率波動風險，本公司從事避險操作上，仍將儘量採資產、負債互抵之自然避險方式以減少曝險部位，降低匯率風險之影響。

3. 通貨膨脹

107 年國際大宗商品市場價格受全球經濟復甦不平衡、貿易摩擦升級以及地緣政治衝突頻發等因素影響而大幅波動，整體偏於弱勢。台灣因上半年國際油價和原物料價格上漲導致進口成本提高，物價普遍上揚，全年國內消費物價(CPI)增長 1.35%，明顯高於 106 年 0.62%，對本公司損益之影響不大。108 年全球經濟增長不確定性升高，大宗商品價格頹勢短期或難以改變，但仍需警惕未來原物料成本價格上升之威脅，本公司管理階層將秉持一貫政策，並將因通貨膨脹或通貨緊縮等外部環境之改變而適時調整策略模式，同時將繼續致力於強化採購優勢、降低各項成本、分散客戶等措施，提昇經營績效。

(二) 從事高風險、高槓桿投資、資金貸與他人、背書保證及衍生性商品交易之政策、獲利或虧損之主要原因及未來因應措施：

1. 從事高風險、高槓桿投資：無。

2. 資金貸與政策(本公司與子公司均適用)：

(1) 本公司資金貸與之對象，以下列為限：

① 與本公司有業務往來之公司或行號。

② 有短期融通資金必要之公司或行號；融資金額不得超過本公司淨值之百分之四十。

(2) 前項所稱短期，係指一年。但公司之營業週期長於一年者，以營業週期為準。

(3) 第一項第二款所稱融資金額，係指本公司短期融通資金之累計餘額。

(4) 本公司直接及間接持有表決權股份百分之百之國外公司間，從事資金貸與，不受第一項第二款之限制。

(5) 未來因應措施：公司辦理資金貸與時須經董事會決議同意後為之，並按照資金貸與作業程序辦理。

3.背書保證政策(本公司與子公司均適用)：

- (1)本公司背書保證之對象，以下列為限：
 - ①有業務往來之公司。
 - ②本公司直接及間接持有表決權之股份超過百分之五十之公司。
 - ③直接及間接對本公司持有表決權之股份超過百分之五十之公司。
- (2)本公司直接及間接持有表決權股份達百分之九十以上之公司間，得為背書保證，且其金額不得超過本公司淨值之百分之十。但本公司直接及間接持有表決權股份百分之百之公司間背書保證，不在此限。
- (3)本公司基於承攬工程需要之同業間或共同起造人間依合約規定互保，或因共同投資關係由全體出資股東依其持股比率對被投資公司背書保證，或同業間依消費者保護法規範從事預售屋銷售合約之履約保證連帶擔保者，不受前二項規定之限制，得為背書保證。
- (4)前項所稱出資，係指本公司直接出資或透過持有表決權股份百分之百子公司出資。
- (5)未來因應措施：公司辦理背書保證時須經董事會決議同意後為之，並按照背書保證作業程序辦理。

4.衍生性商品交易政策：

- (1)政策：本公司從事衍生性商品交易，係以規避風險為主要目的，被避險標的如：匯率、利率及與本公司生產活動有關之原物料等，其範圍涵蓋已持有之資產、負債部位或預期將持有之資產、負債部位，交易方向以與被避險標的進行反向之避險性質交易為準。
- (2)獲利或虧損之主要原因：本公司經由正常業務活動或營運所需之金融活動，無可避免地將產生具有匯率、利率、或採購成本變化之風險部位，從而造成公司損益的波動與不確定性。為將此種不確定性獨立於營運風險之外，而能專注於正常的產銷活動，本公司以從事避險性交易為主，最終目的在於將營業外損益之影響盡可能降低。
- (3)未來因應措施：依據本公司從事衍生性商品交易處理程序，對權責劃分、作業程序均有詳細規範，在內部控制方面，本公司相關人員必須嚴加防範與控制六類風險管理：信用風險、市場風險、流動性風險、作業風險、法律風險、現金流量風險等。除作定期之績效評估、分析、討論外，本公司內部稽核人員並定期與不定期對交易之各項作業流程進行查核，發現問題則立即糾正，並對是否符合政府相關法令及公司內部作業程序，適時提供改進建議，提高管理績效。

(三) 未來研發計畫及預計投入研發費用：

- 1.整合現有熱傳、材料、自動化、表面處理、電子產品等相關技術，並檢討新技術需求，歸納出該等技術的相關策略。
- 2.建立散熱機殼整合技術：
過去三年度研發費用約佔當期營收 1.00%~1.24%，研發費用支出約在

9.76 億~17.58 億元間。於 108 年本公司預計投入研發費用佔營收比預估亦在此區間內。

建構散熱機殼整合技術研發中心以擴大新產品的開發領域，結合現有關鍵零組件、系統產品設計/整合/製造能力，當能突破目前 3C 產品及其關鍵零組件與材料被美日獨佔的局面，重要計劃研發進度如下。

| 最近年度計劃 | 目前進度 | 預計再投入研發費用 佔營收比率 | 完成量產時間 |
|---------|------|--------------------|--------|
| 創新熱流技術 | 研發中 | 1.00%~1.24% | 108 年 |
| 表面處理技術 | 研發中 | | 108 年 |
| 材料/製程科技 | 研發中 | | 108 年 |

(四) 國內外重要政策及法律變動對公司財務業務之影響及因應措施：無。

(五) 科技改變及產業變化對公司財務業務之影響及因應措施：

隨著科技之進步與演變，近年電腦、通訊與消費性電子等 3C 產品，均於外觀設計、功能重組與材質等方面尋求差異化，以吸引消費者的注意力與消費欲望。同時，新興市場之崛起與廠商間之激烈競爭，使得價格下跌之趨勢仍維持不變，但速度緩急則依產品別而有程度上的不同；再者，因消費者口味變化迅速，產品生命週期亦急速縮短。這些趨勢對於代工廠商研發能力、快速量產能力、運籌能力、成本管控能力、存貨管控能力與資金調度的能力，均是相當嚴峻之挑戰。但本公司與客戶採協同開發機制，完全切入客戶需求，產品設計直接導入量產概念，且運用電腦系統與行政機制嚴控存貨水位，加上歷年來都一直努力降低成本，以維持成本領導優勢，增加營運效率，以為股東創造最大利潤。是故，當科技產生重大變化，因而導致產業趨勢發生變動、供應鏈版塊重新切割或削價競爭不可避免時，本公司均能從容應對，並將過去的努力與所創造之優勢轉化為利潤，故新科技的改變對公司財務業務具有相當正面之影響。

(六) 企業形象改變對企業危機管理之影響及因應措施：

本公司的企業形象除建立於產品品質、量產速度、成本管控、交期準確與系統整合等能力外，更重要的是建立於客戶長期對本公司執行力、管理能力與整體服務的信賴感；同時為增加客戶對於本公司的信賴與信任感，本公司更加自我鞭策，並進而訂定一套完善之危機管理機制，經過多年之經驗累積後，此危機管理機制亦愈趨完善，故於面對重大危機時，公司均能夠妥善處理，以維持公司信譽與企業形象。

(七) 進行併購之預期效益、可能風險及因應措施：

截至年報刊印日止本公司並無任何併購計畫。

(八) 擴充廠房之預期效益、可能風險及因應措施：

本公司目前主要生產基地集中於深圳、昆山、山西、佛山及鶴壁，台灣為營運總部與研發中心。未來將考量產業前景、客戶需求及擴廠時機做適當的佈局，並持續引進創新技術及營運概念改進製造流程，以提升品質、節省成本，為提供客戶更及時及貼切的服務。

(九) 進貨或銷貨集中所面臨之風險及因應措施：

本公司為一垂直整合服務的供應商，以提供客戶最好的服務為宗旨，國內外知名大廠均為本公司的客戶，尚無進貨或銷貨集中情形，我們提供的真正產品為「速度、品質、工程服務、彈性、成本」，我們相信只要我們能在上述五要素執行的夠徹底，客戶自然就源源不斷。產業或供應鏈瞬息萬變，唯有持續強化“競爭力”，才是長治久安之道，真正競爭力強的公司，即使所處產業處於衰退狀態，仍能持續成長、獲利，如何提昇競爭力才是本公司所關心的課題。

(十) 董事、監察人或持股超過百分之十之大股東，股權之大量移轉或更換對公司之影響、風險及因應措施：

截至年報刊印日止本公司無此項情形。

(十一) 經營權之改變對公司之影響、風險及因應措施：

截至年報刊印日止本公司無經營權改變之情事。

(十二) 訴訟或非訟事件：無。

(十三) 資安風險

1. 資訊安全組織：

本公司設立資訊安全委員會組織架構，由事業單位最高主管擔任委員，副主管擔任副委員，資訊最高主管擔任資安常委，總幹事由資安主管擔任，執行幹事由各部門主管擔任，定期召開管理審查會議，制訂與檢討資訊安全管理目標及政策。為落實資訊安全管理政策有效推動，資安組織下設立流程/運行組、稽核組、教育訓練組、緊急應變組，由各職能部門的資深管理人員擔任，以推動資訊安全管理審查會議決議之資訊安全作業，促使資訊安全管理系統能深入持續穩健運作。

2. 資訊安全政策：

本公司資訊安全政策為「維護公司之資訊機密性、完整性、可用性與適法性，避免當發生人為疏失、蓄意破壞或自然災害時，遭致資產不當使用、洩漏、竄改、毀損、遺失等情形，影響公司作業或損及公司權益」。

歷年來遵循資安政策要求、定期做資訊安全宣導、員工資訊安全教育訓練等，為更適切符合國際資訊安全管理趨勢及回應客戶資訊安全要求，於 100 年開始導入 ISO27001 資訊安全管理系統，並於 100 年 6 月在重要資訊系統服務上通過 ISO27001 認證，證書有效期至 108 年 7 月。透過 ISO27001 資訊安全管理系統導入，落實資訊安全政策、保護

客戶資料及公司智慧財產、強化資訊安全事件應變能力及達成資訊安全政策衡量指標。

本公司積極由資安策略、應變機制、軟硬建設等技術面，掌握資安風險的曝險程度，但考量資安保險仍是新興險種，將委請專業保險經紀公司評估比對集團風險與轉嫁程度、並審核理賠鑑識機構資質與確認理賠實務，以確保集團資安風險得到最佳的保險保障，將在研究完成後立即安排保險保障。

3. 資安風險控制：

網路攻擊手法日新月異，資訊系統無法完全避免來自任何第三方的癱瘓式網路攻擊，網路攻擊透過電子郵件、網路釣魚、暴力破解等手法，將惡意程式植入公司內部網路進行破壞或資料竊取。破壞式的攻擊可能導致本公司生產營運中斷，資料竊取式攻擊可能造成重要的營運資料或員工、客戶等個人資料洩漏。

公司積極的規劃部署資訊安全措施，不斷改善資訊安全環境，降低資訊安全風險。管理上從政策制度、組織職責、人力安全、文件管控、資產管理、通訊與作業管理、存取控制、實體環境、系統開發與維護、營運持續管理、安全事件管理、法規遵循性等方面制訂相關管理規範；技術上部署網路防火牆、入侵檢測系統、郵件安全系統、作業系統自動偵測及更新、病毒防護系統、網路准入系統、安全監控系統及弱點掃描系統等。每半年有內部及外部專業稽核人員、組織對公司資訊安全管理系統進行稽核，每年對資安運作狀況，風險控制及事件改善進行評審，並呈報至資安委員會，以控制及降低資安風險。

4. 員工資安訓練：

公司在新人入職時進行基本的資訊安全教育訓練。對在職人員通過定期的資安教育訓練、海報、影片宣導強化員工的資安意識。對內部資訊稽核發現的問題，透過矯正預防流程即時進行資訊安全管控，減少員工洩漏公司及客戶機密資訊；當外部資訊安全事件發生時，立即進行資安通報，強化公司資訊安全成熟度，提高員工防範外部惡意攻擊的意識等，為公司生產經營活動提供資訊安全保障。

5. 本公司 107 年未發生任何衝擊公司營運的重大網路攻擊事件。

(十四) 其他重要風險及因應措施：無。

七、其他重要事項：無。

2.關係企業基本資料

107年12月31日

| 公司名稱 | 原始設立日期 | 地址 | 實收資本額 | 營業範圍 |
|--|------------|---|--------------------|-------------------|
| Foreign Technology Ltd. | 2000/03/28 | Vistra Corporate Services Centre, Wickhams Cay II, Road Town, Tortola, VG1110, British Virgin Islands | US\$250,000 | 未限定，但以不違反當地法令為前提。 |
| HIGH TEMPO INTERNATIONAL LIMITED | 1999/03/18 | Vistra Corporate Services Centre, Wickhams Cay II, Road Town, Tortola, VG1110, British Virgin Islands | US\$1.00 | 未限定，但以不違反當地法令為前提。 |
| Q-Run Far East Corporation | 1999/04/30 | Vistra Corporate Services Centre, Wickhams Cay II, Road Town, Tortola, VG1110, British Virgin Islands | US\$1,052,073,076 | 未限定，但以不違反當地法令為前提。 |
| Q-RUN HOLDINGS LIMITED | 1999/01/06 | P.O. Box 31119 Grand Pavilion, Hibiscus Way, 802 West Bay Road, Grand Cayman, KY1-1205 Cayman Islands | US\$480,077,600 | 未限定，但以不違反當地法令為前提。 |
| Foxconn Technology Pte. Ltd. | 2005/04/18 | 79 Anson Road # 07-03 Singapore (079906) | US\$519,575,996.19 | 未限定，但以不違反當地法令為前提。 |
| Topfry Industrial Ltd. | 1998/03/18 | Vistra Corporate Services Centre, Wickhams Cay II, Road Town, Tortola, VG1110, British Virgin Islands | US\$7,500,000 | 未限定，但以不違反當地法令為前提。 |
| World Trade Trading Limited | 1999/01/05 | Vistra Corporate Services Centre, Wickhams Cay II, Road Town, Tortola, VG1110, British Virgin Islands | US\$38,100,000 | 未限定，但以不違反當地法令為前提。 |
| Atkinson Holdings Ltd. | 1998/06/29 | Vistra Corporate Services Centre, Marlborough & Queen Streets, Nassau, New Providence, Bahamas | US\$34,839,000 | 未限定，但以不違反當地法令為前提。 |
| Kenny International Ltd. | 1995/08/10 | Vistra Corporate Services Centre, Marlborough & Queen Streets, Nassau, New Providence, Bahamas | US\$6,793,000 | 未限定，但以不違反當地法令為前提。 |
| Double Wealth Profits Ltd. | 1998/09/08 | Vistra Corporate Services Centre, Ground Floor NPF Building, Beach Road, Apia, Samoa | US\$2,000,000 | 未限定，但以不違反當地法令為前提。 |
| Precious Star International Ltd. | 1999/07/02 | Vistra Corporate Services Centre, Wickhams Cay II, Road Town, Tortola, VG1110, British Virgin Islands | US\$21,896,000 | 未限定，但以不違反當地法令為前提。 |
| Foxconn Precision Components Holdin Co.,Ltd. | 1998/12/04 | P.O. Box 31119 Grand Pavilion, Hibiscus Way, 802 West Bay Road, Grand Cayman, KY1-1205 Cayman Islands | US\$135,839,643 | 未限定，但以不違反當地法令為前提。 |
| Gold Glory International Ltd. | 1998/03/18 | Vistra Corporate Services Centre, Marlborough & Queen Streets, Nassau, New Providence, Bahamas | US\$18,512,000 | 未限定，但以不違反當地法令為前提。 |
| FTC Technology Inc. | 2005/09/02 | 2525 Brockton Dr., Austin, TX 78758 | US\$100,000 | 未限定，但以不違反當地法令為前提。 |
| FTP Technology Inc. | 2005/10/07 | 8809B Fallbrook Dr. Houston, TX 77064 | US\$250,000 | 未限定，但以不違反當地法令為前提。 |
| Eastern Star Limited | 1997/05/21 | Vistra Corporate Services Centre, Marlborough & Queen Streets, Nassau, New Providence, Bahamas | US\$302,809,000 | 未限定，但以不違反當地法令為前提。 |

| 公司名稱 | 原始設立日期 | 地址 | 實收資本額 | 營業範圍 |
|----------------------------|------------|--|--------------------|--|
| New Glory Holdings Limited | 2007/11/29 | Rm. 19C, Lockhart Ctr., 301-307 Lockhart Rd., Wan Chai, Hong Kong. | HK\$ 5,389,670,315 | 未限定，但以不違反當地法令為前提。 生產新型合金材料、精密模具、新型電子元件、可攜式電腦及上述產品的零配零件、新型建築材料、鋁合金建築型材料、鋁合金幕牆、汽車、電子相關鋁合金零件、銷售本公司產品；生產經營新型環保節能燈具；生產、經營金屬顯示器外殼、金屬汽車零件；生產、經營及安裝金屬建築材料；銷售公司自產產品並提供售後服務；生產銷售桶裝飲用水。生產、開發移動通訊系統、基站、交換設備及數位集群系統設備及其零部件、電子產品測試儀器、數位照相機及關鍵件、第三代及後續移動通訊系統手機、基站、核心網路設備及網路監測設備以上述產品相關的模塊，提供相關的技術諮詢及售後服務，並銷售公司自產產品。從事上述相關產品進出口業務。各種手機維修業務。 |
| 鴻富晉精密工業(太原)有限公司 | 2002/08/26 | 太原市經濟技術開發區龍飛街1號 | US\$410,000,000 | 開發、生產新型平板顯示器、新型電子元件、半導體和元器件專用材料、液晶電視機、可攜式微型電腦、大中型電子電腦、大型精密儀器、金屬製品模具、模具標準件、高新技術有色金屬材料、建築五金、散熱元器件、大容量記憶體、數位電視機、數位攝錄機、馬達、新型環保節能燈具、新型遊戲機(100%出口)、電子專用設備、測試儀器、工模具製造、高檔數控機床及上述產品零件製造。並銷售上述公司自產產品，提供售後服務。 |
| 煙臺富准精密電子有限公司 | 2007/02/13 | 煙臺經濟技術開發區長沙大街18號 | US\$39,500,000 | 自有物業租賃(憑公司名下合法房產證明可經營)。生產經營電腦主機殼元件、電子元件及電力電子器件。產品80%外 |
| 富輝鋼工業(深圳)有限公司 | 1998/08/18 | 深圳市寶安區龍華鎮油松第十工業區 | US\$7,750,715 | |

| 公司名稱 | 原始設立日期 | 地址 | 實收資本額 | 營業範圍 |
|----------------|------------|----------------------------------|-----------------|--|
| 富鈺精密組件(昆山)有限公司 | 1998/07/09 | 江蘇省昆山市玉山鎮紫竹路 880 號 | US\$38,000,000 | 增加：電腦輔助設計、輔助測試、輔助製造、輔助工程系統及其他電腦應用系統製造。增營產品 80%外銷。 研製、生產新型合金材料、精密模具及新型電子元件、攜帶型電腦、光電子專用材料、光電子器件、光纖連接器及其上述產品；銷售自產產品。以下項目限分廠生產：膠帶、泡棉、導電鋁箔、導電布、防塵網、緩衝墊等電腦及電腦周邊設備、手機等數字音、視頻編解碼設備的元器件專用材料。 |
| 富瑞精密組件(昆山)有限公司 | 1995/11/29 | 江蘇省昆山市玉山鎮紫竹路 880 號 M 棟 | US\$11,200,000 | 研製、生產、加工用於高檔伺服器、電腦及電腦周邊設備、手機、路由器等網路、通訊設備、遊戲機、數碼相機以及光碟機等數字音、視頻編解碼設備的散熱模組、光電子器件等新型電子元件、元器件專用材料，精密模具及其上述產品零配件；以下項目限分廠生產：LED 光照明產品及其零配件的生產；銷售自產產品。 |
| 富准精密電子(鶴壁)有限公司 | 2003/01/31 | 河南省鶴壁市鶴淇產業集聚區鶴淇大道中段緯六路北 | US\$147,700,000 | 生產新型合金材料、精密模具、新型電子元件、可攜式電腦及上述產品的零配件，生產經營新型建築材料、鋁合金建築型材、建築門窗及建築幕牆、汽車電子相關鋁合金零元件、新型環保節能燈具、金屬顯示器外殼、金屬汽車零元件；生產經營及安裝金屬建築材料；銷售公司自產產品並提供售後服務；勞務派遣。 |
| 富准精密工業(深圳)有限公司 | 1998/07/24 | 深圳市寶安區龍華街道富士康龍華科技園 K1 區廠房 2 一至四層 | US\$19,500,000 | 生產經營新型電子元件、用於新型電子、電器及通訊產品的散熱元件、五金塑膠零件、用於絕緣、散熱、膠貼、電子遮罩、緩衝、保護的新型電子器件專用材料、汽車用散熱片、影音設備及相關零件、馬達及相關零件、電子及工業 |

| 公司名稱 | 原始設立日期 | 地址 | 實收資本額 | 營業範圍 |
|--------------|------------|------------------|---------------|--|
| 南寧富寧精密電子有限公司 | 2007/09/10 | 南寧市亭洪路 45 號 67 棟 | US\$9,800,000 | <p>用鋁型材、新型環保節能燈具、建築裝飾用鋁型材和鋁合金門窗及玻璃幕牆。增加：生產經營鎂合金、鋁合金汽車零組件，鎂合金、鋁合金高架地板製品。生產經營數位電視機上盒、電腦週邊設備、數字音視頻設備及零配件；提供自產產品售後服務。生產經營新型電子元件、用於新型電子、電器及通訊產品的散熱元件、五金塑膠零件、用於絕緣、散熱、膠貼、電子遮罩、緩衝、保護的新型電子元件專用材料、汽車用散熱片、影音設備及相關零件、馬達及相關零件、電子及工業用鋁型材、新型環保節能燈具、建築裝飾用鋁型材和鋁合金門窗及玻璃幕牆。增加：生產經營鎂合金、鋁合金汽車零組件，鎂合金、鋁合金高架地板製品。生產經營數位電視機上盒、電腦週邊設備、數字音視頻設備及零配件；提供自產產品售後服務。</p> |
| 南寧富寧精密電子有限公司 | 2007/09/10 | 南寧市亭洪路 45 號 67 棟 | US\$9,800,000 | <p>研究、開發、生產新型電子元件、可攜式微型電腦、高檔伺服器、電腦周邊設備、高檔路由器和遊戲機、數位照相機、數字音／視頻編碼設備、電視機、移動通訊設備、LED 燈具、太陽能系統及上述產品的散熱模組和相關零件；汽車用散熱片、五金塑膠零件、新型建築材料、工業及建築裝飾用鋁型材及玻璃幕牆的生產；銷售自產產品並提供售後服務，從事建材（不含鋼鐵）、電子及相關產品的進出口、批發業務及相關配套服務；生產、加工及經營精密模具；塑膠粒製造；房屋租賃；提供勞務派遣服務。</p> |

| 公司名稱 | 原始設立日期 | 地址 | 實收資本額 | 營業範圍 |
|----------------|------------|----------------------|------------------|--|
| 華準投資股份有限公司 | 2004/04/13 | 臺北市復興南路一段一號八樓之五 | NTD1,254,780,000 | 一般投資業。 |
| 富豫科技(南陽)有限公司 | 2012/02/21 | 河南省南陽市龍升大道6號 | RMB 60,000,000 | 生產LED燈具、LED顯示屏；經營智慧燈杆及其它LED相關產品；提供自產產品售後服務；進出口業務（不含分銷業務）。 |
| 青島海源合金新材料有限公司 | 2006/07/06 | 青島膠州市李哥莊鎮陳家埠子村 | RMB70,000,000 | 鋁合金型材、軌道車輛配件、汽車配件和電子配件的研發、生產和銷售，結構性金屬製品、金屬包裝容器（不含電鍍）、鋁合金型材研磨液、清潔劑、金屬表面處理添加劑（以上均不含危險化學品等限制或禁止經營的產品，不含冷凍、製冷、危險化學品等儲存）製造和銷售，批發、零售；化工產品（不含危險化學品等限制或禁止經營的產品，不含冷凍、製冷、危險化學品等儲存）、機械零配件、五金件、潤滑油，金屬表面處理（不含電鍍），經營本企業自產產品及技術的出口業務和本企業所需的機械設備、零配件、原輔材料及技術的進口業務（國家限定公司經營或禁止進出口的商品及技術除外）。 |
| 富准精密工業(瀋陽)有限公司 | 2017/01/10 | 遼寧省瀋陽市蘇家屯區迎客松二路50-2號 | RMB72,770,000 | 汽車零部件製造、銷售；新型合金材料、精密模具、新型電子元器件、可攜式電腦及零部件製造、銷售；新型建築材料、新型環保節能燈具、金屬顯示器外殼、鋁合金建築型材、建築門窗、建築幕牆、汽車、電子相關鋁合金零部件製造、銷售；金屬建築材料製造、銷售、安裝；桶裝飲用水製造、銷售；自營和代理各類商品和技術的進出口，但國家限定公司經營或禁止進出口的商品和技術除外。 |
| 全德大科技(佛山)有限公司 | 2005/03/16 | 佛山市禪城區城西工業區華寶北路35號 | RMB46,670,000 | 生產經營新型電子產品、電腦、電器、通訊產品、網路設備和週邊設備及其零配件及上述產品專用材料和自動化設備、控制 |

| 公司名稱 | 原始設立日期 | 地址 | 實收資本額 | 營業範圍 |
|------|--------|----|-------|---|
| | | | | 系統及零配零件；新環境保節燈具和控制系統、LED 顯示應用產品、智慧門禁控制系統、車載及室內空氣淨化設備、無線充電設備、浴霸及排風系統、捕蠅蚊燈具、化妝鏡燈具等智慧家居產品及零配零件；電子煙；無人機、投影機、照相機、攝像機等相關影像攝錄產品及零配零件；新系列印裝置及配零件；產品清洗自動化設備及零配零件；精密銜壓模具，精密型腔模具，模具標準件，治工具及零配零件；各類型光學鏡片、多維立體眼鏡；自產產品研發、檢測、維修服務，安裝工程；電器、設備、模治具、消費性電子產品及零配零件的批發零售和進出口業務（不設店鋪，不涉及國營貿易管理商品，涉及配額、授權管理商品的，按照國家有關規定辦理）及檢測維修服務；能源管理方案的設計、銷售及技術服務。 |

3. 推定為有控制與從屬關係者其相同股東資料：無。

4. 整體關係企業經營業務所涵蓋之行業：本公司及本公司關係企業經營業務所涵蓋之行業包括電子系統產品組裝代工、電子產品機構相關零組件之製造、加工及買賣。

5.各關係企業董事、監察人及總經理資料

| 公 司 名 稱 | 職 稱 | 姓 名 或 代 表 人 | 持 有 股 份 | |
|--|-----|-------------|---------|---------|
| | | | 股 數 | 持 股 比 率 |
| Foreign Technology Ltd. | 董事 | 李翰明 | 0 | 0% |
| HIGH TEMPO INTERNATIONAL LIMITED | 董事 | 李翰明 | 0 | 0% |
| Q-Run Far East Corporation | 董事 | 李翰明 | 0 | 0% |
| Q-RUN HOLDINGS LIMITED | 董事 | 李翰明 | 0 | 0% |
| Foxconn Technology Pte. Ltd. | 董事 | 張濬榮/李翰明/李蕙芳 | 0 | 0% |
| Topfry Industrial Ltd. | 董事 | 李翰明 | 0 | 0% |
| World Trade Trading Limited | 董事 | 李翰明 | 0 | 0% |
| Atkinson Holdings Ltd. | 董事 | 李翰明 | 0 | 0% |
| Kenny International Ltd. | 董事 | 李翰明 | 0 | 0% |
| Double Wealth Profits Ltd. | 董事 | 李翰明 | 0 | 0% |
| Precious Star International LTD | 董事 | 李翰明 | 0 | 0% |
| Foxconn Precision Components Holding Co., Ltd. | 董事 | 李翰明 | 0 | 0% |
| Gold Glory International Ltd. | 董事 | 李翰明 | 0 | 0% |
| Eastern Star Limited | 董事 | 李翰明 | 0 | 0% |
| FTC Technology Inc. | 董事 | 王建華 | 0 | 0% |
| FTP Technology Inc. | 董事 | 田雲舉 | 0 | 0% |
| New Glory Holdings Limited | 董事 | 藍瑗文 | 0 | 0% |
| | 董事長 | 張文雄 | 0 | 0% |
| 富輝鋼工業(深圳)有限公司 | 董事 | 張炳能 | 0 | 0% |
| | 董事 | 鄭忠泰 | 0 | 0% |
| | 董事長 | 劉展名 | 0 | 0% |
| 富鈺精密組件(昆山)有限公司 | 董事 | 胡朝欽 | 0 | 0% |
| | 董事 | 林明輝 | 0 | 0% |
| | 監察人 | 劉彩蓉 | 0 | 0% |

| 公 司 名 稱 | 職 稱 | 姓 名 或 代 表 人 | 持 有 股 份 | |
|-----------------|-----|-------------|---------|---------|
| | | | 股 數 | 持 股 比 率 |
| 富瑞精密組件(昆山)有限公司 | 董事長 | 鄭年添 | 0 | 0% |
| | 董事 | 戴宇凱 | 0 | 0% |
| | 董事 | 林恒生 | 0 | 0% |
| | 監察人 | 王倫傑 | 0 | 0% |
| | 董事長 | 高崇傑 | 0 | 0% |
| | 董事 | 田雲舉 | 0 | 0% |
| 富准精密工業(深圳)有限公司 | 董事 | 李學坤 | 0 | 0% |
| | 監察人 | 陳品毅 | 0 | 0% |
| | 董事長 | 唐金城 | 0 | 0% |
| | 董事 | 林振甫 | 0 | 0% |
| 富准精密電子(鶴壁)有限公司 | 董事 | 陳務光 | 0 | 0% |
| | 監察人 | 黃炫凱 | 0 | 0% |
| | 董事長 | 洪誌謙 | 0 | 0% |
| | 董事 | 陳務光 | 0 | 0% |
| 鴻富晉精密工業(太原)有限公司 | 董事 | 李學坤 | 0 | 0% |
| | 監察人 | 王建民 | 0 | 0% |
| | 董事長 | 林永彬 | 0 | 0% |
| | 董事 | 張秋日 | 0 | 0% |
| 南寧富寧精密電子有限公司 | 董事 | 李學坤 | 0 | 0% |
| | 監察人 | 陳英森 | 0 | 0% |
| | 董事長 | 歐炳隆 | 0 | 0% |
| | 董事 | 王建亭 | 0 | 0% |
| 青島海源合金新材料有限公司 | 董事 | 王治強 | 0 | 0% |
| | 董事 | 陳錦修 | 0 | 0% |
| | 董事 | 李軍旗 | 0 | 0% |
| | 監察人 | 李祥宏 | 0 | 0% |

| 公 司 名 稱 | 職 稱 | 姓 名 或 代 表 人 | 持 有 股 份 | | |
|-------------------------|---------------------------|-------------------------|-------------------------|-------------|------|
| | | | 股 數 | 持 股 比 率 | |
| 華 準 投 資 股 份 有 限 公 司 | 董 事 長 | 鴻 準 精 密 工 業 股 份 有 限 公 司 | 125,478,000 | 100% | |
| | 代 表 人 | 呂 旭 東 | 0 | 0% | |
| | 董 事 | 鴻 準 精 密 工 業 股 份 有 限 公 司 | 125,478,000 | 100% | |
| | 代 表 人 | 張 濬 榮 | 0 | 0% | |
| | 董 事 | 鴻 準 精 密 工 業 股 份 有 限 公 司 | 125,478,000 | 100% | |
| | 代 表 人 | 高 崇 傑 | 0 | 0% | |
| | 監 察 人 | 鴻 準 精 密 工 業 股 份 有 限 公 司 | 125,478,000 | 100% | |
| | 代 表 人 | 許 碧 光 | 0 | 0% | |
| | 總 經 理 | 蕭 特 力 | 0 | 0% | |
| | 董 事 | 蕭 特 力 | 0 | 0% | |
| 煙 臺 富 準 精 密 電 子 有 限 公 司 | 董 事 | 湯 富 峰 | 0 | 0% | |
| | 監 察 人 | 鄭 忠 泰 | 0 | 0% | |
| | 董 事 長 | 曾 龍 飛 | 0 | 0% | |
| | 董 事 | 田 雲 舉 | 0 | 0% | |
| | 董 事 | 亢 建 勳 | 0 | 0% | |
| | 監 察 人 | 高 崇 傑 | 0 | 0% | |
| | 董 事 長 | 張 文 雄 | 0 | 0% | |
| | 董 事 | 杜 墨 璽 | 0 | 0% | |
| | 董 事 | 邱 德 和 | 0 | 0% | |
| | 監 察 人 | 張 清 賢 | 0 | 0% | |
| 富 豫 科 技 (南 陽) 有 限 公 司 | 董 事 長 | 賴 振 田 | 0 | 0% | |
| | 董 事 | 林 永 彬 | 0 | 0% | |
| | 董 事 | 高 崇 傑 | 0 | 0% | |
| | 監 事 | 陳 品 毅 | 0 | 0% | |
| | 富 準 精 密 工 業 (潘 陽) 有 限 公 司 | 董 事 長 | 鴻 準 精 密 工 業 股 份 有 限 公 司 | 125,478,000 | 100% |
| | | 代 表 人 | 呂 旭 東 | 0 | 0% |
| | | 董 事 | 鴻 準 精 密 工 業 股 份 有 限 公 司 | 125,478,000 | 100% |
| | | 代 表 人 | 張 濬 榮 | 0 | 0% |
| | | 董 事 | 鴻 準 精 密 工 業 股 份 有 限 公 司 | 125,478,000 | 100% |
| | | 代 表 人 | 高 崇 傑 | 0 | 0% |
| 監 察 人 | | 鴻 準 精 密 工 業 股 份 有 限 公 司 | 125,478,000 | 100% | |
| 代 表 人 | | 許 碧 光 | 0 | 0% | |
| 總 經 理 | | 蕭 特 力 | 0 | 0% | |
| 董 事 | | 蕭 特 力 | 0 | 0% | |
| 全 億 大 科 技 (佛 山) 有 限 公 司 | 董 事 | 湯 富 峰 | 0 | 0% | |
| | 監 察 人 | 鄭 忠 泰 | 0 | 0% | |
| | 董 事 長 | 曾 龍 飛 | 0 | 0% | |
| | 董 事 | 田 雲 舉 | 0 | 0% | |
| | 董 事 | 亢 建 勳 | 0 | 0% | |
| | 監 察 人 | 高 崇 傑 | 0 | 0% | |
| | 董 事 長 | 張 文 雄 | 0 | 0% | |
| | 董 事 | 杜 墨 璽 | 0 | 0% | |
| | 董 事 | 邱 德 和 | 0 | 0% | |
| | 監 察 人 | 張 清 賢 | 0 | 0% | |

6. 各關係企業營運概況

107年12月31日；單位：新台幣元

| 公司名稱 | 實收資本額 | 資產總值 | 負債總額 | 淨值 | 營業收入 | 營業利益 | 本期損益(稅後) | 每股盈餘 | |
|--|----------------|----------------|----------------|----------------|----------------|--------------|---------------|------|------|
| | | | | | | | | (稅前) | (稅後) |
| Atkinson Holdings Ltd. | 1,070,254,080 | 11,441,327,032 | 0 | 11,441,327,032 | 0 | 0 | 548,406,249 | NA | NA |
| Double Wealth Profits Ltd. | 61,440,000 | 4,784,053,555 | 0 | 4,784,053,555 | 0 | 0 | 87,689,466 | NA | NA |
| Eastern Star Limited | 9,302,292,480 | 41,598,638,223 | 0 | 41,598,638,223 | 0 | 0 | 4,339,170,151 | NA | NA |
| Foreign Technology Ltd. | 7,680,000 | 7,983,176 | 0 | 7,983,176 | 0 | 0 | 34,341 | NA | NA |
| Foxconn Precision Components Holding Co., Ltd. | 4,172,993,833 | 15,692,163,717 | 0 | 15,692,163,717 | 0 | 0 | 555,721,122 | NA | NA |
| Foxconn Technology Pte. Ltd. | 15,961,374,597 | 32,644,695,859 | 10,611,369,216 | 22,033,326,643 | 15,012,407,605 | (2,148,640) | 515,510,730 | NA | NA |
| FTC Technology Inc. | 3,072,000 | 212,658,002 | 116,103,782 | 96,554,220 | 143,774,014 | 6,075,315 | 6,115,807 | NA | NA |
| FTP Technology Inc. | 7,680,000 | 93,263,524 | 5,725,501 | 87,538,023 | 96,844,755 | 9,816,508 | 4,272,225 | NA | NA |
| Gold Glory International Ltd. | 568,688,640 | 4,464,945,992 | 0 | 4,464,945,992 | 0 | 0 | 368,858,055 | NA | NA |
| High Tempo International Limited | 0 | 3,513,355,008 | 2,406,082,652 | 1,107,272,356 | 943,159,446 | (602,126) | (32,080) | NA | NA |
| Kenny International Ltd. | 208,680,960 | 1,745,636,045 | 0 | 1,745,636,045 | 0 | 0 | 22,380,375 | NA | NA |
| Precious Star International Ltd. | 672,645,120 | 4,933,104,138 | 21,680,671 | 4,911,423,467 | 0 | (1,387) | 438,336,408 | NA | NA |
| New Glory Holdings Ltd., - HK | 21,270,745,405 | 3,781,469,645 | 0 | 3,781,469,645 | 0 | 0 | 340,601,022 | NA | NA |
| Q-Run Far East Corporation | 32,319,684,895 | 51,462,439,219 | 0 | 51,462,439,219 | 0 | 0 | 5,670,359,982 | NA | NA |
| Q-Run Holdings Limited | 14,747,983,872 | 92,174,733,128 | 83,329,382 | 92,091,403,746 | 0 | (10,673) | 5,692,169,371 | NA | NA |
| Topfry Industrial Ltd. | 230,400,000 | 437,352,806 | 0 | 437,352,806 | 0 | 0 | 10,553,736 | NA | NA |
| World Trade Trading Limited | 1,170,432,000 | 1,170,476,820 | 0 | 1,170,476,820 | 0 | 0 | (45,165) | NA | NA |
| 富准精密工業(深圳)有限公司 | 661,417,671 | 7,658,788,389 | 2,920,001,077 | 4,738,787,312 | 160,949,827 | (2,829,056) | 90,087,689 | NA | NA |
| 富瑞精密組件(昆山)有限公司 | 401,784,875 | 1,781,017,787 | 45,708,196 | 1,735,309,591 | 152,079,723 | (28,768,264) | 22,379,470 | NA | NA |
| 富鈺精密組件(昆山)有限公司 | 1,336,428,878 | 7,818,536,941 | 3,396,919,531 | 4,421,617,410 | 5,072,156,118 | 350,612,954 | 371,194,422 | NA | NA |
| 富輝鋼工業(深圳)有限公司 | 277,512,626 | 461,043,463 | 23,693,701 | 437,349,762 | 0 | (8,535,673) | 10,553,796 | NA | NA |

| 公 司 名 稱 | 實收資本額 | 資產總值 | 負債總額 | 淨值 | 營業收入 | 營業利益 | 本期損益(稅後) | 每股盈餘 | |
|-----------------|----------------|----------------|----------------|----------------|----------------|---------------|---------------|------|--|
| | | | | | | | | (稅後) | |
| 華準投資股份有限公司 | 1,254,780,000 | 1,440,656,855 | 0 | 1,440,656,855 | 0 | (86,535) | 101,596,935 | NA | |
| 鴻富晉精密工業(太原)有限公司 | 13,348,624,275 | 49,906,700,414 | 10,211,822,602 | 39,694,877,812 | 35,109,883,343 | 2,666,274,855 | 3,543,367,477 | NA | |
| 南寧富寧精密電子有限公司 | 324,288,556 | 3,337,034,438 | 778,572,160 | 2,558,462,278 | 2,392,967,515 | 200,231,931 | 270,146,023 | NA | |
| 煙台富淮精密電子有限公司 | 1,133,849,656 | 1,630,377,881 | 949,038,610 | 681,339,271 | 1,429,361,184 | 61,690,804 | 69,573,361 | NA | |
| 富豫科技(南陽)有限公司 | 268,368,000 | 333,866,055 | 4,944,247 | 328,921,808 | 623,038 | (10,296,061) | 3,560,153 | NA | |
| 青島海源合金新材料有限公司 | 313,096,000 | 1,074,877,828 | 977,699,217 | 97,178,611 | 554,438,325 | 56,747,176 | 18,174,703 | NA | |
| 富淮精密電子(鶴壁)有限公司 | 4,074,308,676 | 9,167,856,863 | 2,354,681,832 | 6,813,175,031 | 5,894,538,510 | 838,791,053 | 1,234,136,228 | NA | |
| 富淮精密工業(瀋陽)有限公司 | 325,485,656 | 277,311,498 | 27,059,089 | 250,252,409 | 18,832,974 | (70,886,987) | (64,701,479) | NA | |
| 全億大科技(佛山)有限公司 | 1,550,278,482 | 5,472,822,129 | 3,035,113,160 | 2,437,708,969 | 588,625,799 | (21,759,696) | (43,066,841) | NA | |

(二)關係企業合併財務報表

鴻準精密工業股份有限公司及子公司

關係企業合併財務報表聲明書

本公司 107 年度（自 107 年 1 月 1 日至 107 年 12 月 31 日止）依「關係企業合併營業報告書關係企業合併財務報表及關係報告書編製準則」應納入編製關係企業合併財務報表之公司與依國際財務報導準則第十號應納入編製母子公司合併財務報表之公司均相同，且關係企業合併財務報表所應揭露相關資訊於前揭母子公司合併財務報表中均已揭露，爰不再另行編製關係企業合併財務報表。

特此聲明

公司名稱：鴻準精密工業股份有限公司



負責人：洪 誌 謙



中華民國 108 年 3 月 27 日

(三) 關係企業報告書：無。


二、最近年度及截至年報刊印日止，私募有價證券辦理情形：無。

三、最近年度及截至年報刊印日止，子公司持有或處分本公司股票情形：無。

四、其他必要補充說明事項：無。

玖、對股東權益或證券價格有重大影響之事項：無。

鴻準精密工業股份有限公司



董事長：洪誌謙



